


BOLETÍN MACROECONÓMICO

MARZO 2019



CONAFIPS

CRÉDITOS

Mercedes Salinas Herrera
Presidenta del Directorio
Corporación Nacional de Finanzas Populares y Solidarias
CONAFIPS

Jaime Patricio Abad
Director General
Corporación Nacional de Finanzas Populares y Solidarias
CONAFIPS

Contenido:
Dirección de Inteligencia de Mercados
Cristina Cevallos
Aníbal Garrido

Diseño y Diagramación:
Dirección de Comunicación Social

 www.finanzaspopulares.gob.ec

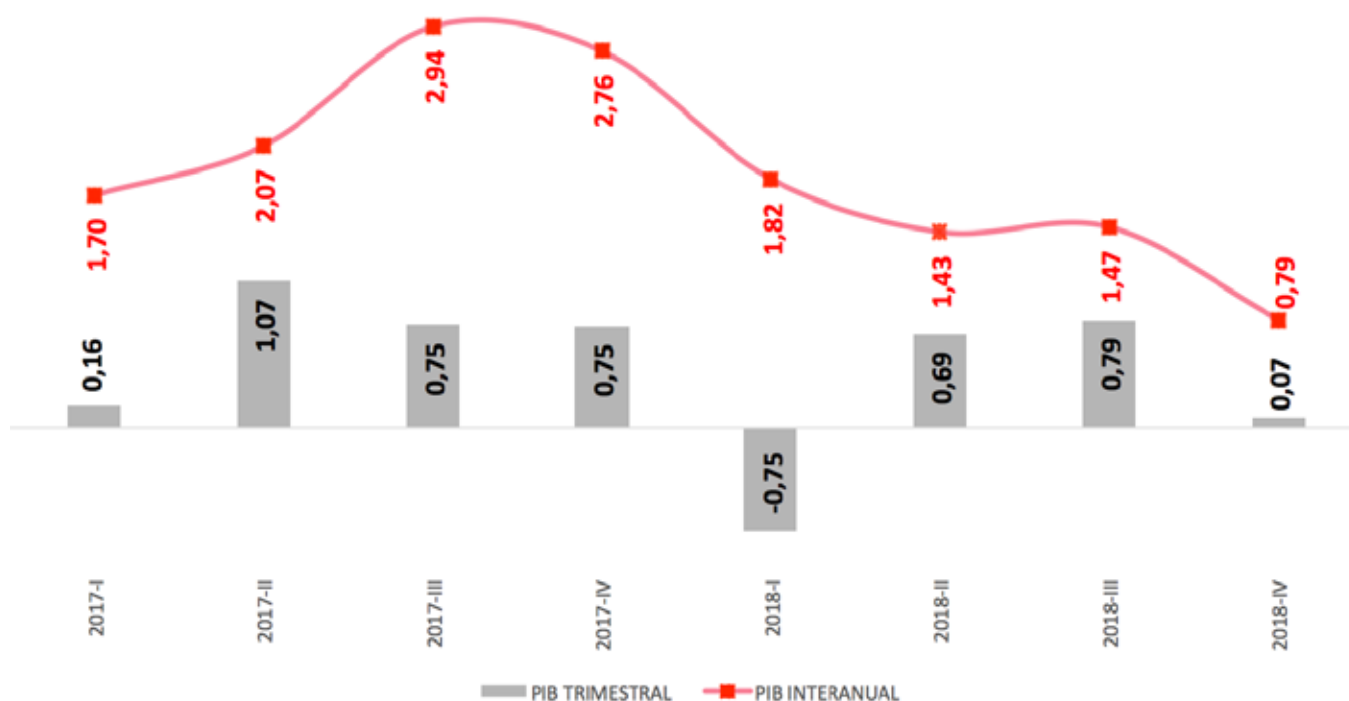
 Finanzas populares y solidarias

 @CONAFIPS

CONTENIDO

- 4 PIB (Producto Interno Bruto)
- 5 PIB SECTORIAL (Participación de los principales sectores económicos en el PIB)
- 6 DEUDA DEL GOBIERNO CENTRAL/PIB (Deuda agregada y consolidada del gobierno en relación al PIB)
- 7 TASA DE RIESGO PAÍS (Tasa de riesgo país del Ecuador y comparativo con los países vecinos)
- 8 TASA DE INFLACIÓN (Tasa de inflación mensual y anual)
- 9 BALANZA COMERCIAL (Exportaciones e importaciones)
- 10 BALANZA DE PAGOS (Ingresos y egresos monetarios del país)
- 11 BALANZA PETROLERO (Importaciones y exportaciones de petróleo)
- 12 TIPO DE CAMBIO (Comparativo del dólar con otras monedas)
- 13 EMPLEO NACIONAL (Clasificación del empleo)
- 14 INGRESO Y GASTO FAMILIAR (Canasta básica e ingresos familiares)
- 15 TASA DE INTERÉS PASIVA SFN (Tasa de interés pasivo por subsistemas financieros)
- 16 TEA MICROCRÉDITO MINORISTA SFN (Tasa de interés efectiva minorista del SFN)
- 17 TEA MICROCRÉDITO ACUMULACIÓN SIMPLE SFN (Tasa de interés efectiva acumulación simple del SFN)
- 18 TEA MICROCRÉDITO ACUMULACIÓN AMPLIADA SFN (Tasa de interés efectiva acumulación ampliada del SFN)
- 19 TEA CRÉDITO INMOBILIARIO SFN (Tasa de interés efectiva crédito inmobiliario del SFN)
- 20 CARTERA DE CRÉDITO POR SUBSISTEMAS FINANCIEROS (Cartera de crédito por subsistemas financieros)
- 21 DEPÓSITOS POR SUBSISTEMAS FINANCIEROS (Depósitos por subsistemas financieros)
- 22 LIQUIDEZ MONETARIA TOTAL Y RESERVAS BANCARIAS (Liquidez monetaria total y reservas bancarias)
- 23 GLOSARIO

PIB % (Trimestral e Interanual)



Fuente: Boletín información estadística mensual/diciembre 2018-BCE

La economía de Ecuador creció en 1,4% en el tercer trimestre del 2018, en términos nominales, el Producto Interno Bruto anual alcanzó 27,267 millones de dólares en el tercer trimestre de 2018.

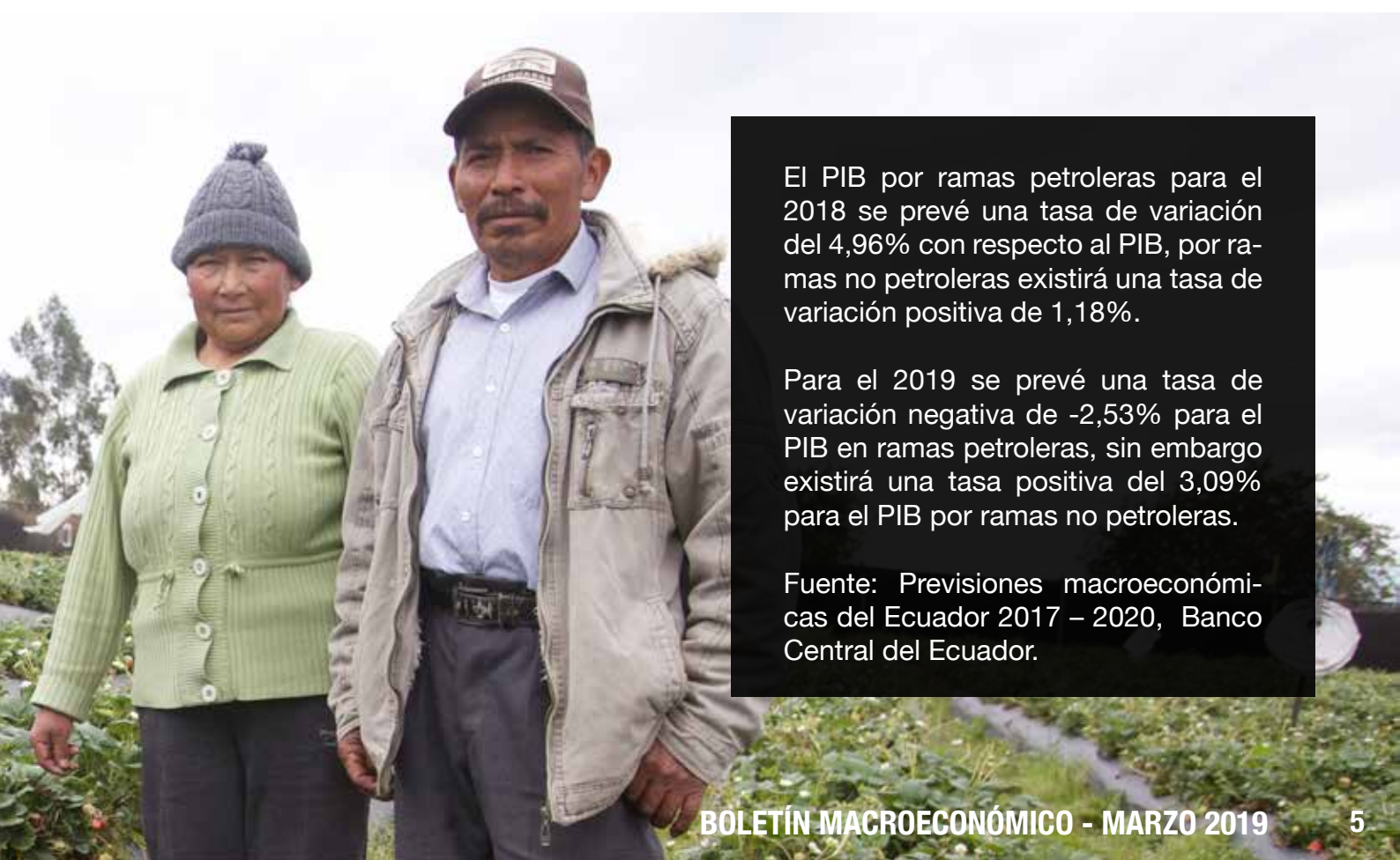
En octubre pasado, Ecuador reajustó a la baja, el crecimiento económico para 2018, estimando que será de hasta 1,2%.

Fuente: “Economía de Ecuador creció en 1,4% en tercer trimestre de 2018”, El universo, Enero 2019

PIB SECTORIAL % (Trimestral)



Fuente: Boletín información estadística mensual/diciembre 2018-BCE.

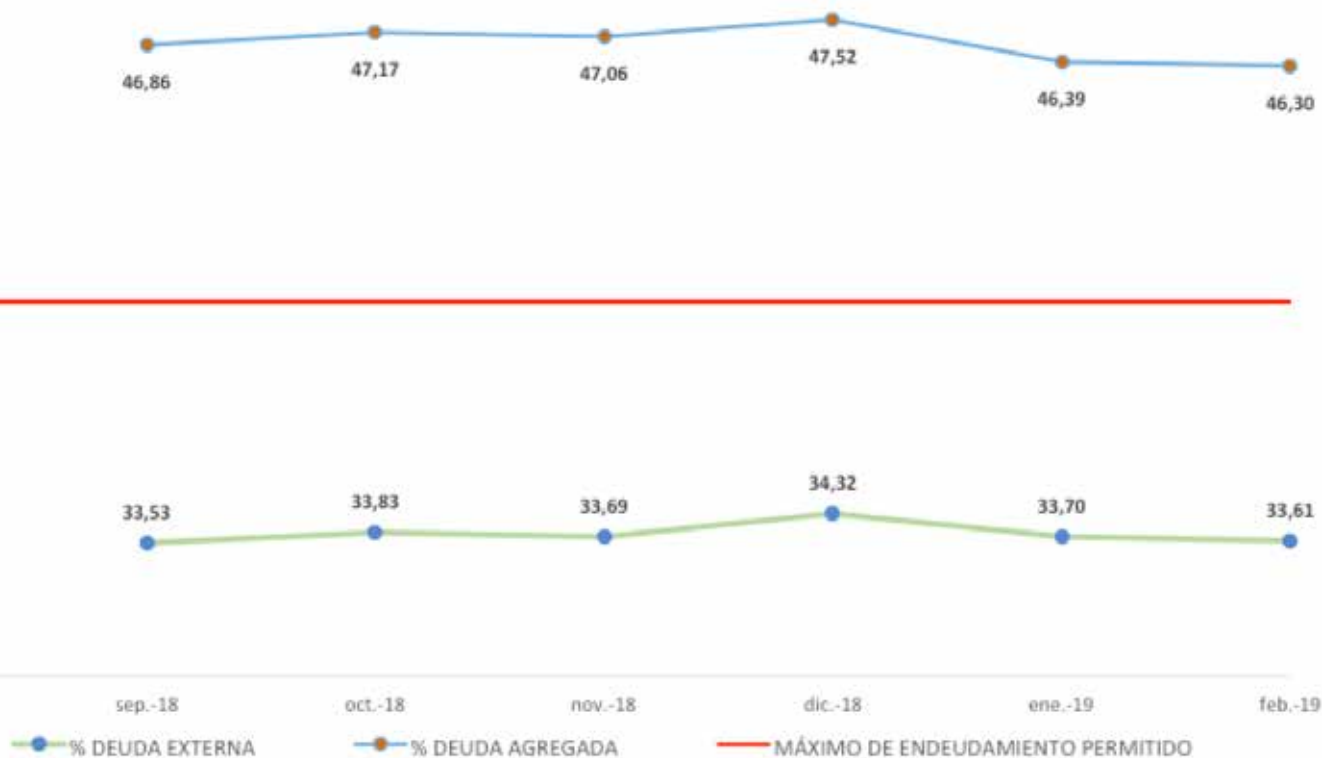


El PIB por ramas petroleras para el 2018 se prevé una tasa de variación del 4,96% con respecto al PIB, por ramas no petroleras existirá una tasa de variación positiva de 1,18%.

Para el 2019 se prevé una tasa de variación negativa de -2,53% para el PIB en ramas petroleras, sin embargo existirá una tasa positiva del 3,09% para el PIB por ramas no petroleras.

Fuente: Previsiones macroeconómicas del Ecuador 2017 – 2020, Banco Central del Ecuador.

DEUDA DEL GOBIERNO CENTRAL/PIB % (Mensual)



Fuente: Boletín información estadística mensual-/febrero -2019 BCE / Boletines de deuda/febrero -2019.-Ministerio de Economía y Finanzas

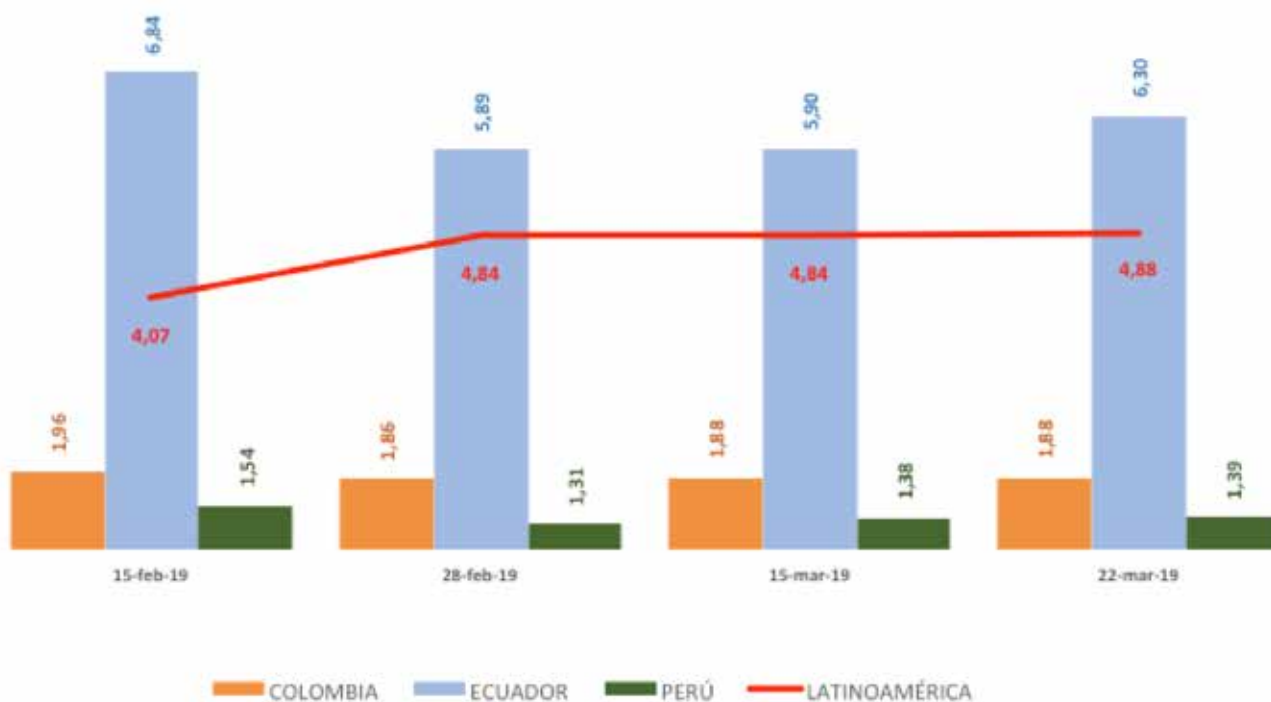
El Gobierno difundió el 21 de marzo del 2019 la carta de intención con el FMI, que aprobó el 11 de marzo pasado una línea de crédito para el país por USD 4 200 millones.

El Gobierno se compromete a revertir la tendencia que venía registrando la relación deuda- PIB y, en un plazo corto, reducir la deuda por debajo del techo del 40% del PIB que actualmente está fijado por la ley.

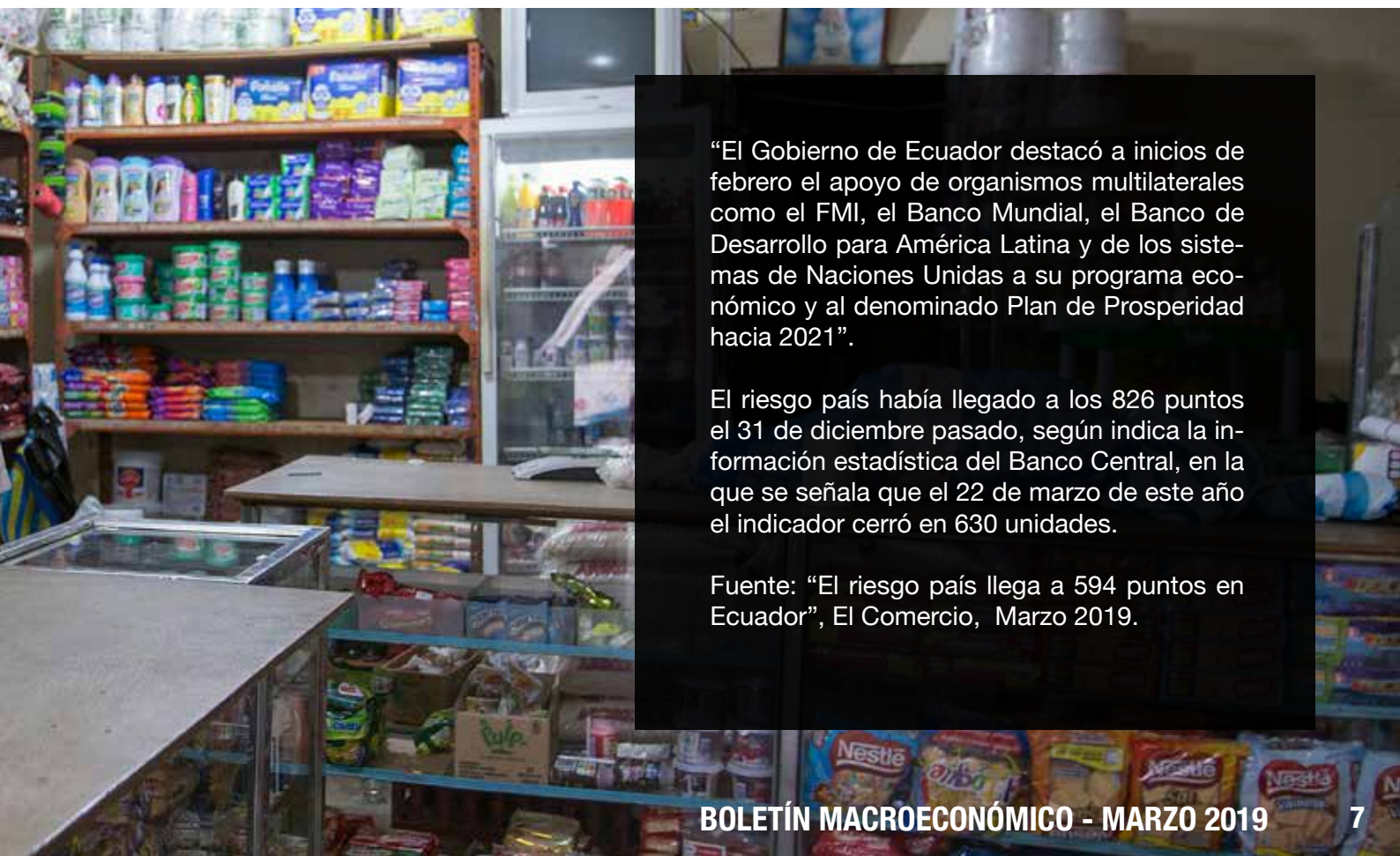
Fuente: “Carta de intención con FMI tiene seis pilares”, El Comercio, Marzo 2019.



TASA DE RIESGO PAÍS % (Quincenal)



Fuente: Informe EMBI/América Latina/enero 2019-JP Morgan.

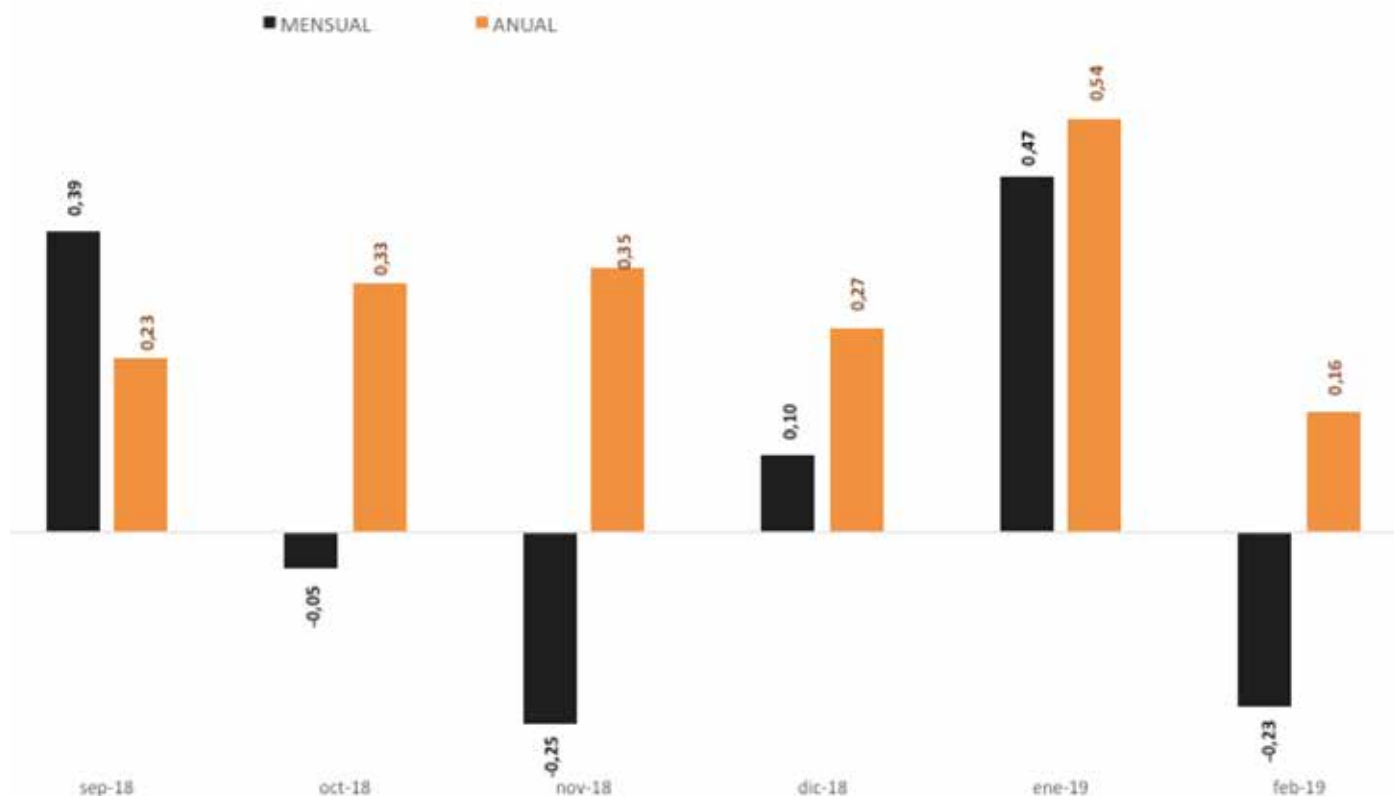


“El Gobierno de Ecuador destacó a inicios de febrero el apoyo de organismos multilaterales como el FMI, el Banco Mundial, el Banco de Desarrollo para América Latina y de los sistemas de Naciones Unidas a su programa económico y al denominado Plan de Prosperidad hacia 2021”.

El riesgo país había llegado a los 826 puntos el 31 de diciembre pasado, según indica la información estadística del Banco Central, en la que se señala que el 22 de marzo de este año el indicador cerró en 630 unidades.

Fuente: “El riesgo país llega a 594 puntos en Ecuador”, El Comercio, Marzo 2019.

TASA DE INFLACIÓN % (Anual-Mensual)



Fuente: Boletín mensual IPC/febrero 2019-INEC

La inflación mensual de febrero de 2019 se ubicó en -0.23% de acuerdo con la última publicación realizada por el INEC. El indicador anual, en cambio, fue del 0.16%.

En Santo Domingo, Cuenca y Quito se registraron los mayores descensos con -0.40%, -0.32% y -0.31% respectivamente.

Fuente: "La Inflación mensual de febrero fue del -0.23%" El Comercio, Marzo 2019.



BALANZA COMERCIAL Millones USD (Mensual)



Fuente: Boletín información estadística mensual/febrero 2019-BCE.

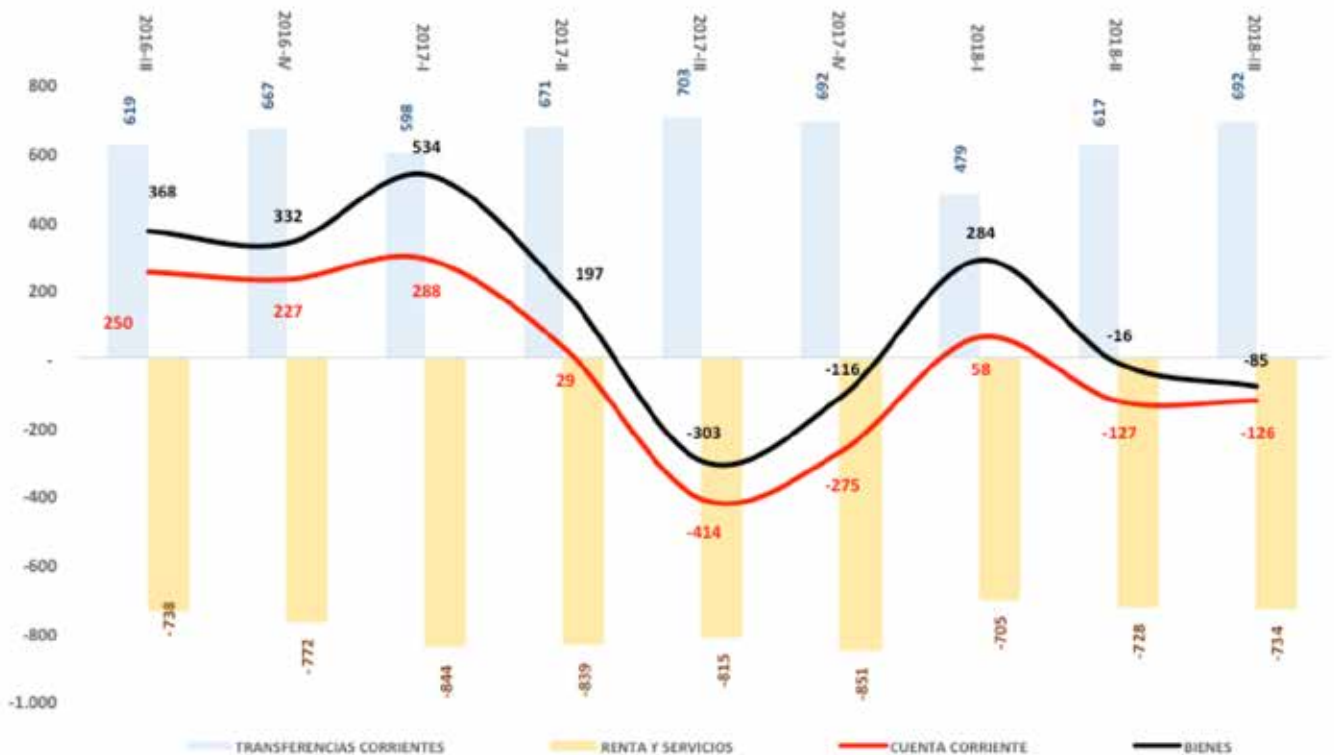


En enero de 2019, Ecuador importó más bienes de los que vendió al exterior. Esto originó que la balanza comercial cerrará ese mes con un saldo negativo de USD 248 millones.

Los 'commodities' están afectados por el menor crecimiento de las principales economías del mundo, la apreciación del dólar e incluso factores climáticos.

Fuente: "Las importaciones crecieron 5,4% en enero de ese 2019", El comercio, Marzo 2019.

BALANZA DE PAGOS Millones USD (Mensual)



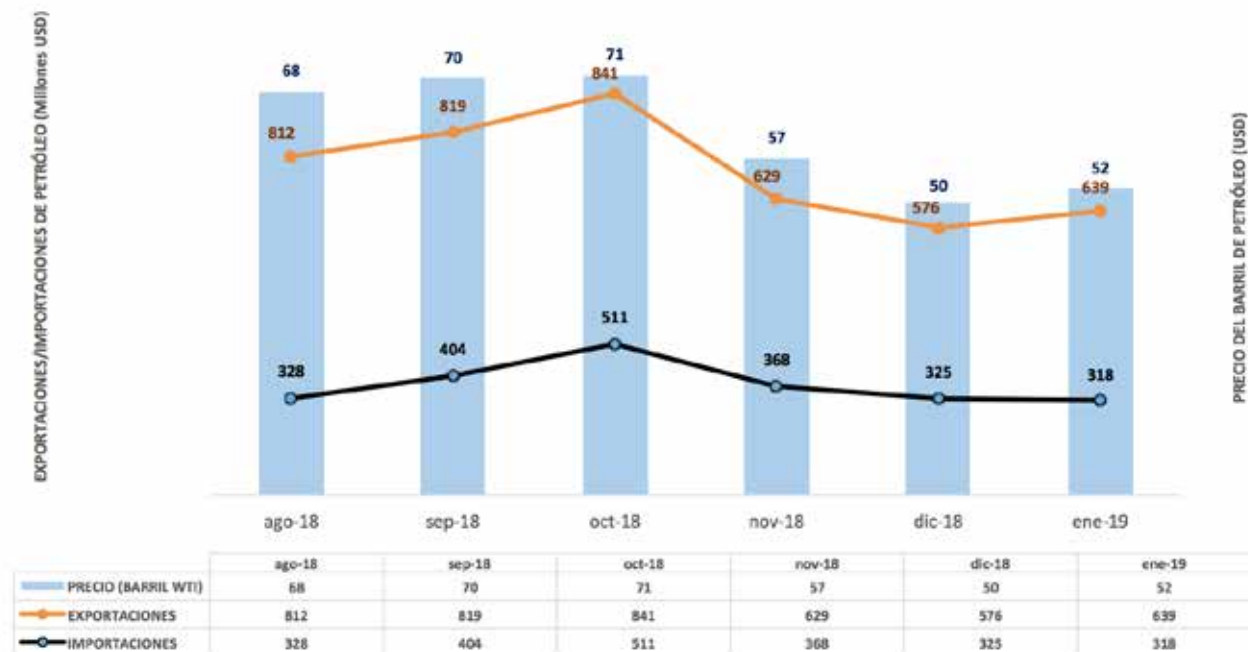
Fuente: Boletín información estadística mensual/diciembre 2018-BCE.

El ministerio de la Producción, Comercio Exterior, Inversiones y Pesca planteó una propuesta para reducir de forma progresiva el impuesto a la salida de divisas (ISD) en cuatro años.

El ritmo de reducción será de 1,25 puntos porcentuales cada año; es decir, que en este año baje del 5% al 3,75% y así en adelante, hasta llegar a cero.

Fuente: "Campana plantea reducir el ISD en 4 años", El Comercio, Febrero 2019.

BALANZA PETROLERA Millones USD (Mensual)



Fuente: Boletín información estadística mensual/febrero 2019-BCE.



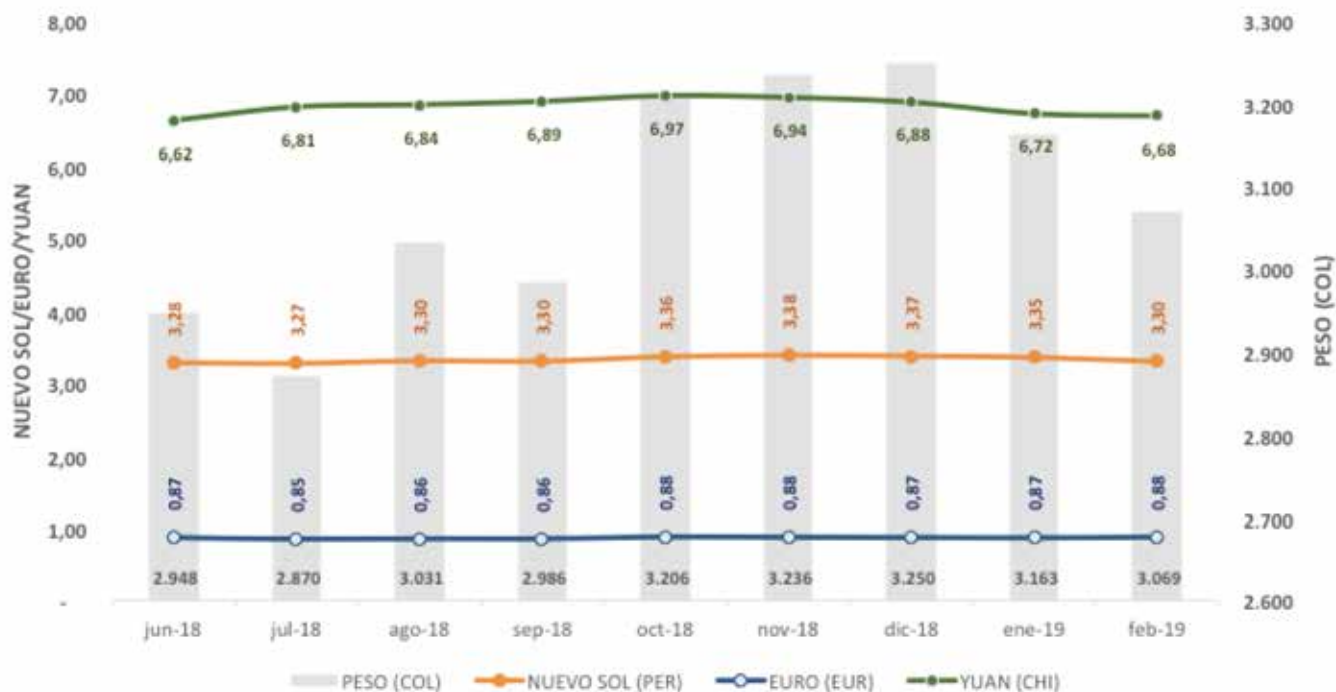
Ecuador busca un acuerdo con la OPEP que le permita aumentar su producción diaria de crudo por sobre la cuota que le había establecido.

El país trabaja para conseguir de la OPEP un especial concesión para que Ecuador pueda producir al menos 530 000 barriles de los 508 000 que es la autorización que hoy tenemos por esa entidad internacional.

Se establece que para el 2019 el precio del crudo ecuatoriano se mantendrá en un promedio de USD 50.

Fuente: "Ecuador busca acuerdo con OPEP para elevar su producción de petróleo", El Comercio, Febrero 2019

TIPO DE CAMBIO USD/Peso/Nuevo Sol/Yuan/Euro (Mensual)



Fuente:Boletín información estadística mensual/febrero 2019-BCE.

“Ecuador adoptó el dólar oficialmente el 9 de enero del 2000, en medio de una espiral inflacionaria causada por una depreciación incontrolable del sucre y una quiebra masiva de bancos”.

El porcentaje de inflación para el año 2000 fue del 91%, pero con la dolarización se fue estableciendo un control que al 2004 el porcentaje de la inflación fue de 1,95% que hasta el 2018 tiene un promedio de 0,27%.

Fuente: “La dolarización cumple 19 años en Ecuador y aún tiene tareas pendientes”, El Comercio, Enero 2018



EMPLEO NACIONAL % (Trimestral)



Fuente: Boletín trimestral empleo/diciembre 2018-INEC



En la carta de intención con el multilateral, difundida el pasado 21 de marzo, el Gobierno informó que el país requiere una reforma laboral; sin embargo, esta no se llevara a cabo durante el 2019.

En el documento de análisis de la economía que realizó el Fondo este año, conocido como Artículo IV, se proyecta que el desempleo en el país crecerá de 3,7% en el 2018 a 4,3% en el 2019.

Fuente: “Acuerdo con el FMI prevé una reforma laboral con tres ejes”, El Comercio, Marzo 2019

INGRESO Y GASTO FAMILIAR USD (Interanual)



Fuente: Boletín mensual IPCs/febrero 2019-INEC

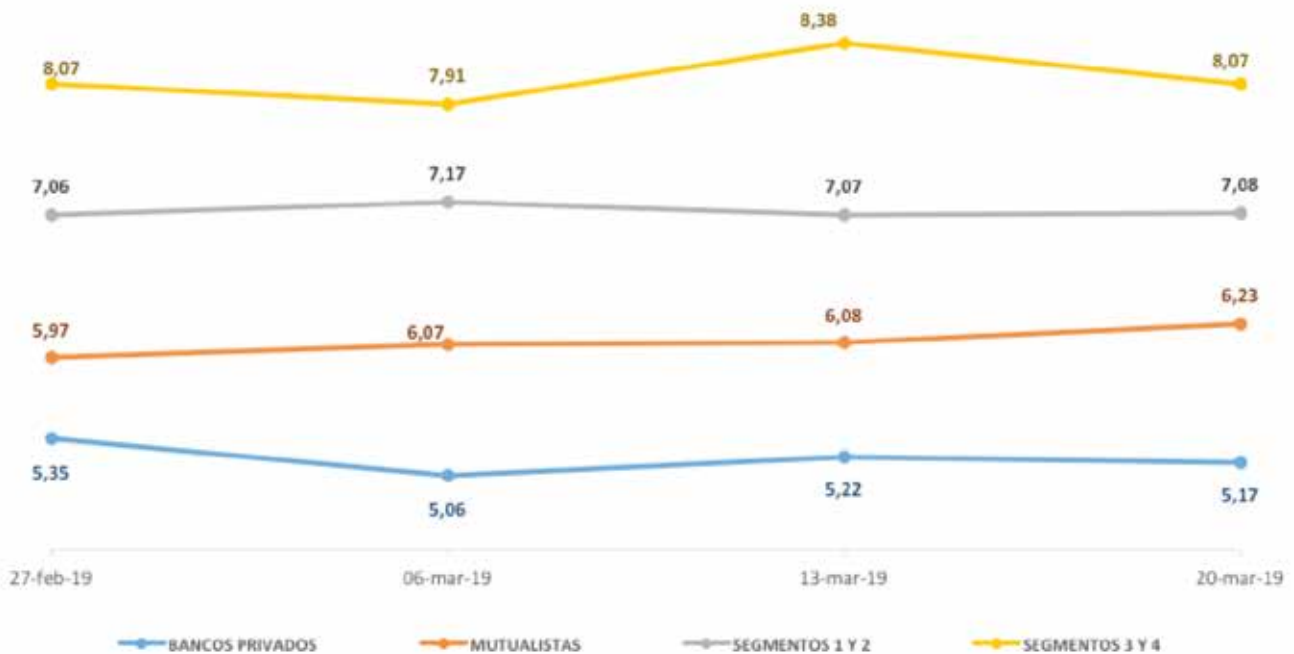
Para el presente mes la Canasta Familiar Básica tiene un costo de 717,79 USD, dichos costos frente al Ingreso Familiar del mes es 735,47 USD.

Se plantea un excedente en el consumo de 17,69 USD, lo cual representa 2,46% del costo actual de la Canasta Familiar Básica.

Fuente: Canasta Familiar Básica Nacional y por Ciudades – Febrero 2019, INEC



TASA DE INTERÉS PASIVA % SFN (Mensual)

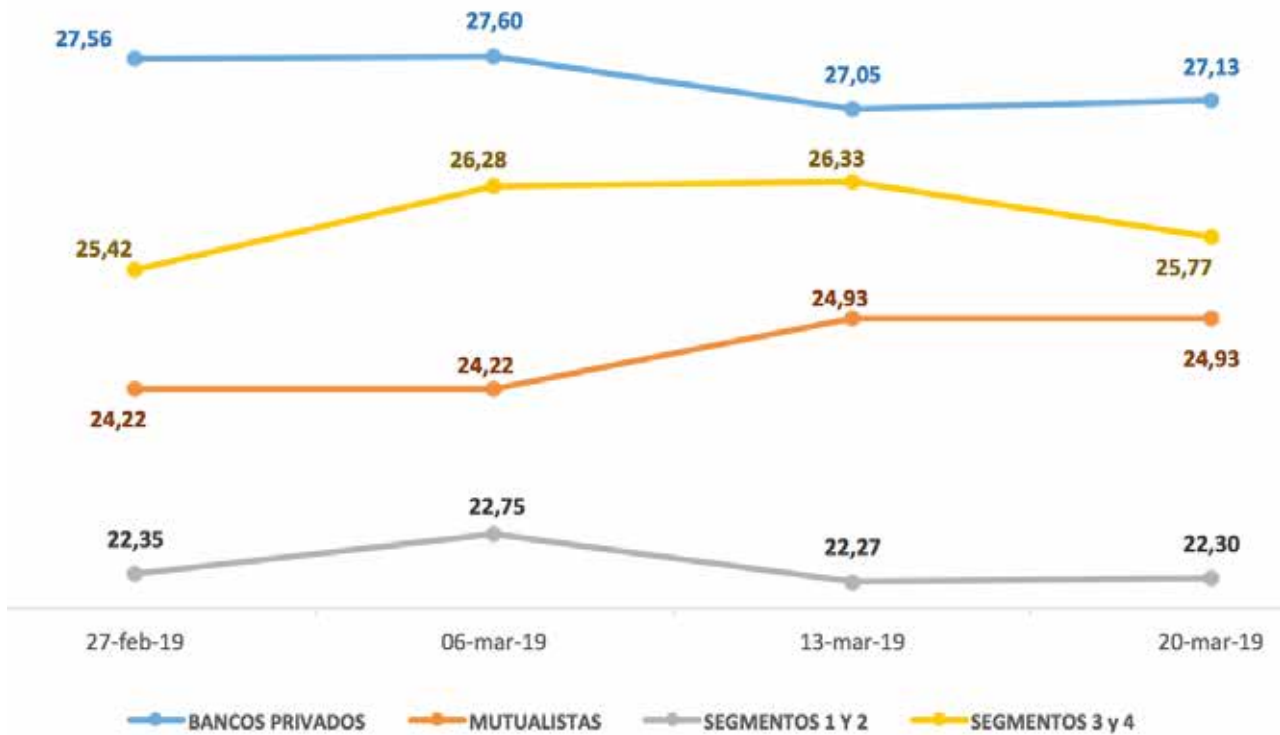


Fuente: Boletín semanal tasas de interés No. 584-BCE

En las operaciones pasivas, hasta el 20 de Marzo de 2019, las Cooperativas de Ahorro y Crédito del segmento 3 y 4 aplicaron la TPA más alta del mercado con un valor de 8,07%, seguido de las Cooperativas de Ahorro y Crédito del segmento 1 y 2 con una TPA de 7,08%, las Mutualistas una TPA de 6,23% y finalmente, los Banco privados con una TPA de 5,17%.

Fuente: Boletín semanal N° 584 Tasas de Interés Activas y Pasivas del Sistema Financiero Privado y de la Economía Popular y Solidaria, BCE.

TEA MICROCRÉDITO- MINORISTA% SFN (Semanal)



Fuente: Boletín semanal tasas de interés No. 584-BCE

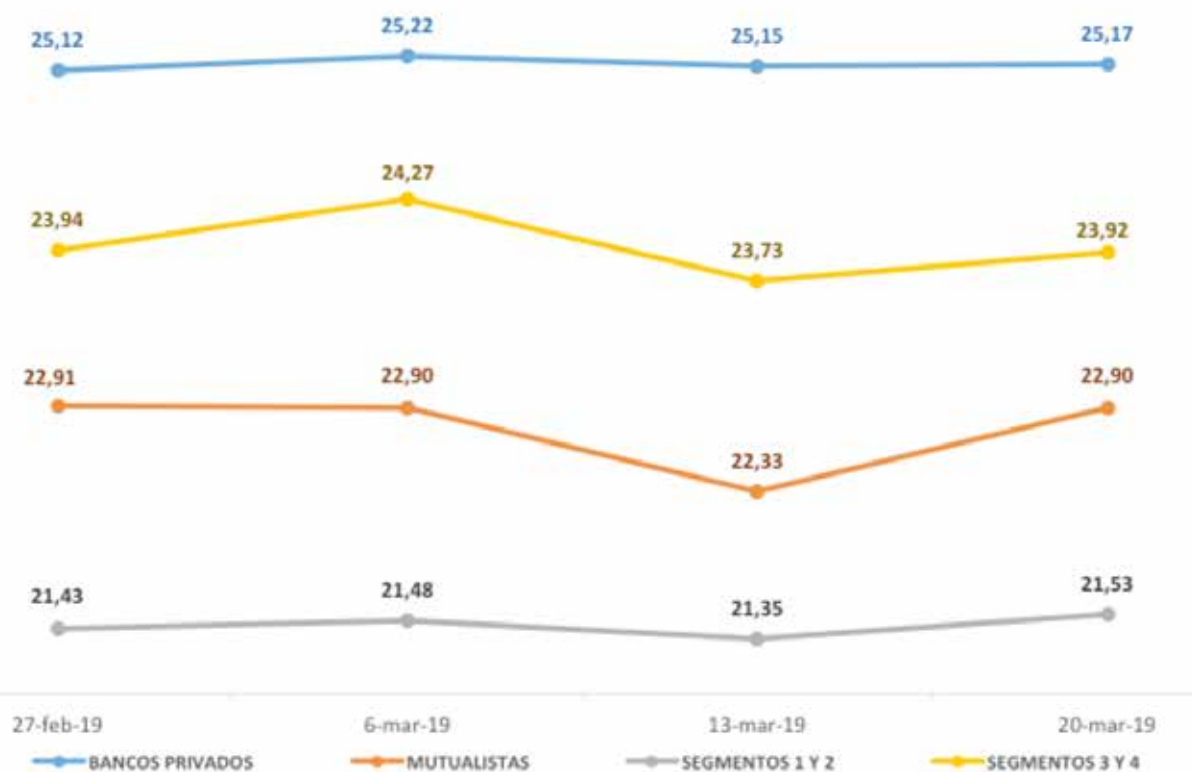
En el Microcrédito Minorista, para el mes de marzo de 2019, las tasa referenciales y máximas para el sector privado y las cooperativas de ahorro y crédito del segmento 1 y mutualistas son: 26,40% y 28,50%, respectivamente.

Por su parte, para los segmentos 2, 3,4 y 5 del sector Popular y Solidario, las tasas referenciales y máximas son 23,61% y 30,50%, respectivamente.

Fuente: Boletín semanal N° 584 Tasas de Interés Activas y Pasivas del Sistema Financiero Privado y de la Economía Popular y Solidaria, BCE.



TEA MICROCRÉDITO ACUMULACIÓN SIMPLE SFN % (Semanal)



Fuente: Boletín semanal tasas de interés No.584-BCE

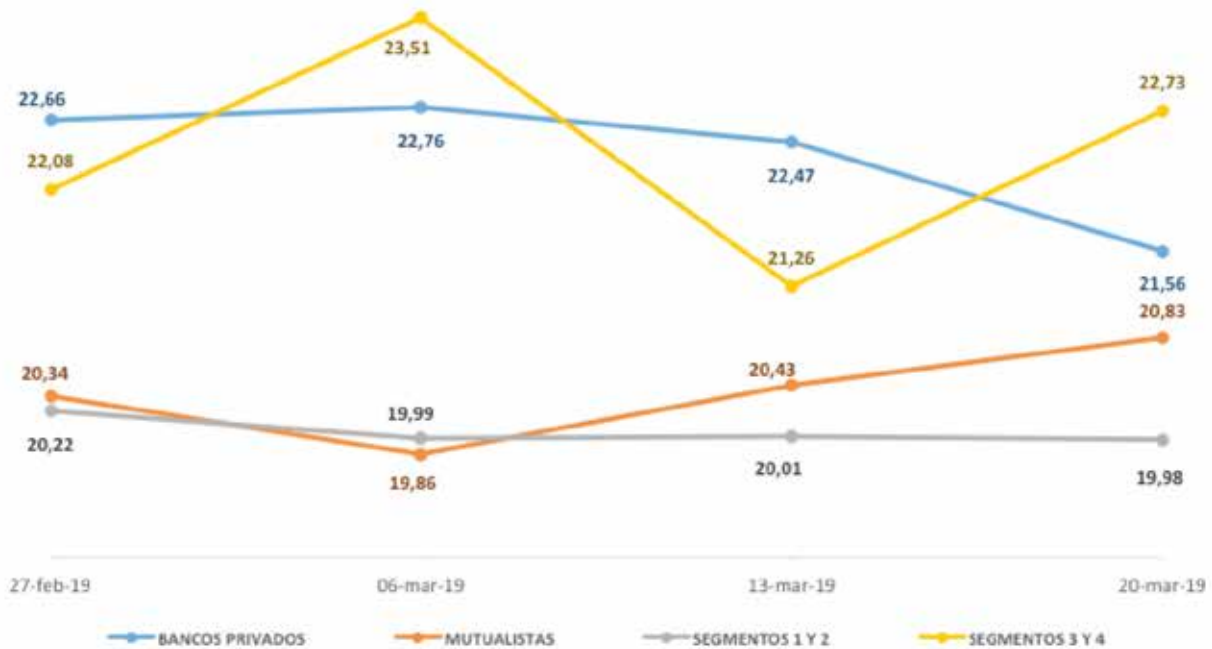


En el Microcrédito de Acumulación Simple, para el mes de marzo de 2019, las tasa referenciales y máximas para el sector privado y las cooperativas de ahorro y crédito del segmento 1 y mutualistas son: 23,44% y 25,50%, respectivamente.

Por su parte, para los segmentos 2, 3,4 y 5 del sector Popular y Solidario, las tasas referenciales y máximas son 22,71% y 27,50%, respectivamente.

Fuente: Boletín semanal N° 584 Tasas de Interés Activas y Pasivas del Sistema Financiero Privado y de la Economía Popular y Solidaria, BCE.

TEA MICROCRÉDITO ACUMULACIÓN AMPLIADA SFN % (Semanal)



Fuente: Boletín semanal tasas de interés No.584-BCE

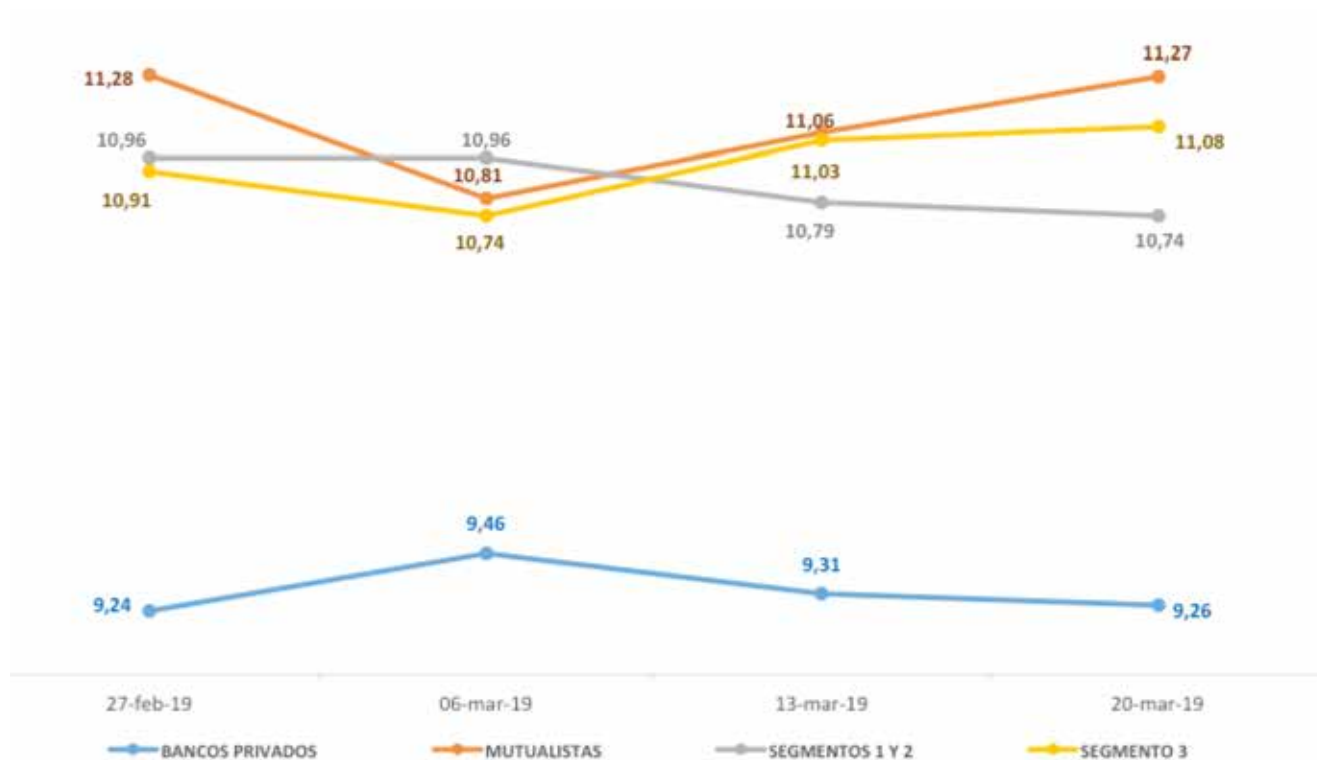
En el Microcrédito de Acumulación Ampliada, para el mes de marzo de 2019, las tasa referenciales y máximas para el sector privado y las cooperativas de ahorro y crédito del segmento 1 y mutualistas son: 20,53% y 23,50%, respectivamente.

Por su parte, para los segmentos 2, 3,4 y 5 del sector Popular y Solidario, las tasas referenciales y máximas son 21,04% y 25,50%, respectivamente.

Fuente: Boletín semanal N° 584 Tasas de Interés Activas y Pasivas del Sistema Financiero Privado y de la Economía Popular y Solidaria, BCE.



TEA CRÉDITO INMOBILIARIO SFN % (Semanal)

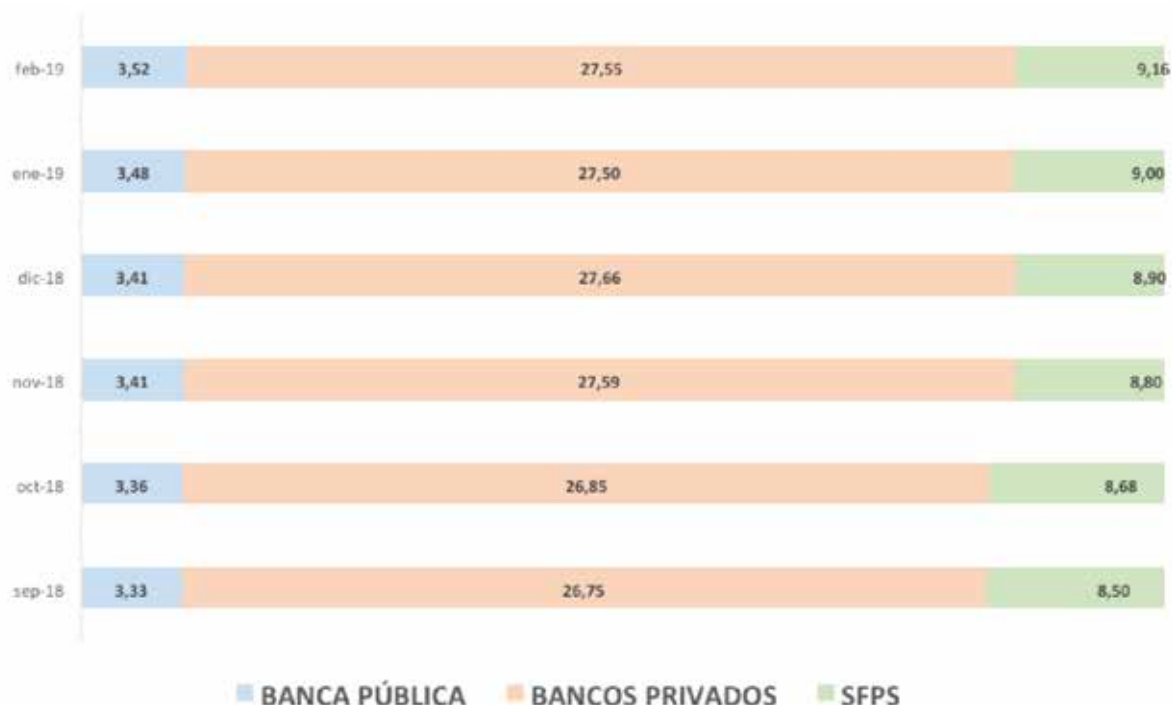


Fuente: Boletín semanal tasas de interés No.584-BCE

En el crédito inmobiliario, para el mes de marzo de 2019, las tasa referenciales y máximas para el sector privado y las cooperativas de ahorro y crédito del segmento 1,2,3 y mutualistas son: 10,16% y 11,33%, respectivamente.

Fuente: Boletín semanal N° 584 Tasas de Interés Activas y Pasivas del Sistema Financiero Privado y de la Economía Popular y Solidaria, BCE.

CARTERA DE CRÉDITO POR SUBSISTEMAS FINANCIEROS MM USD (Mensual)

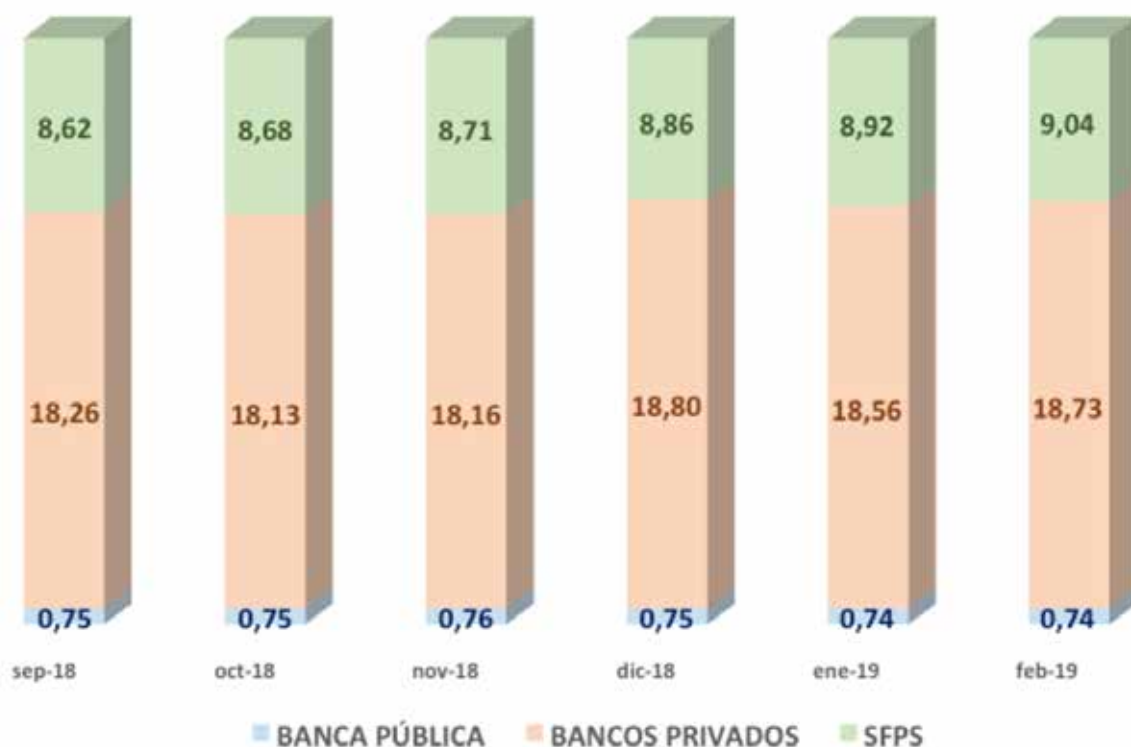


Fuente: Boletín monetario semanal No.633-BCE

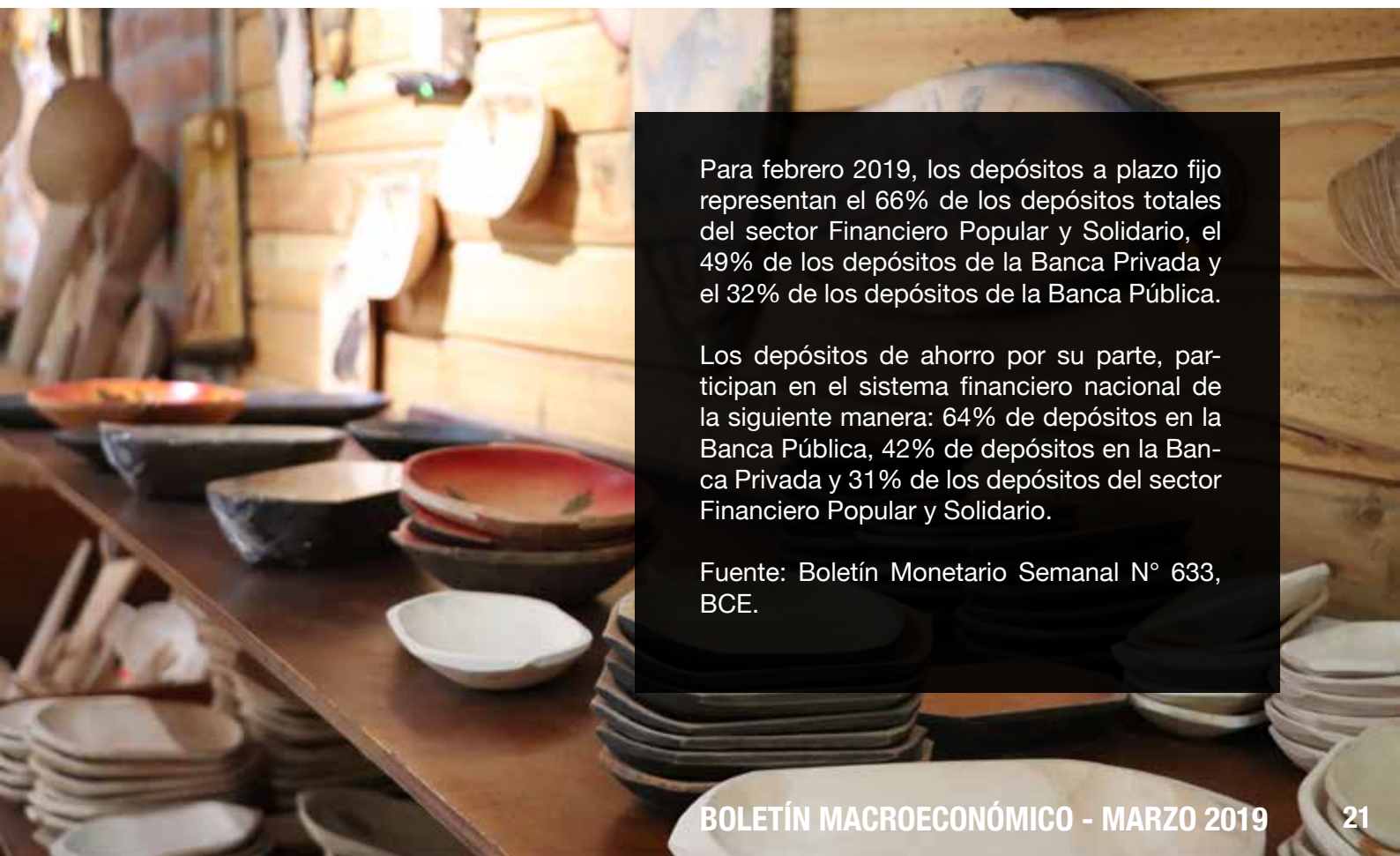
Para febrero 2019, la cartera de la Banca Pública presenta una morosidad del 8,7%, la cartera del sector Financiero Popular y Solidario una morosidad del 3,63% y la cartera de los Bancos Privados experimenta una morosidad del 3,13%.

Fuente: Boletín Monetario Semanal N° 633, BCE.

DEPÓSITOS POR SUBSISTEMAS FINANCIEROS MM USD (Mensual)



Fuente: Boletín monetario semanal No.633-BCE



Para febrero 2019, los depósitos a plazo fijo representan el 66% de los depósitos totales del sector Financiero Popular y Solidario, el 49% de los depósitos de la Banca Privada y el 32% de los depósitos de la Banca Pública.

Los depósitos de ahorro por su parte, participan en el sistema financiero nacional de la siguiente manera: 64% de depósitos en la Banca Pública, 42% de depósitos en la Banca Privada y 31% de los depósitos del sector Financiero Popular y Solidario.

Fuente: Boletín Monetario Semanal N° 633, BCE.

LIQUIDEZ MONETARIA TOTAL Y RESERVAS BANCARIAS Millones USD (Mensual)



Fuente: Boletín monetario semanal No.633-BCE

“Fortalecer el marco institucional del Banco Central” es uno de los pilares de la carta de intención con FMI, en el cual el Gobierno se compromete a incrementar gradualmente reservas internacionales hasta el 2021.

La meta para el último trimestre del 2019 es que las reservas internacionales se ubiquen en USD 3097 millones.

Fuente: “Carta de intención con FMI tiene seis pilares”, El Comercio, Marzo 2019.



GLOSARIO

PIB= Producto Interno Bruto

PIB (t-1) Comparativo del Producto Interno Bruto trimestral (Comparación del mes trimestre actual con el anterior)

PIB (t-4) Comparativo del Producto Interno Bruto interanual (Comparación del mes trimestre actual con el mismo trimestre del año anterior)

PIB SECTORIAL Composición del Producto Interno Bruto clasificado por los principales sectores de la economía.

DEUDA EXTERNA/PIB Saldo de deuda externa con acreedores internacionales en relación al PIB.

DEUDA AGREGADA/PIB Saldo de deuda externa e interna con todos los acreedores en relación al PIB.

MÁXIMO DE ENDUEDAMIENTO PERMITIDO Porcentaje de deuda máximo permitido por la regla macro fiscal (40% de Deuda/PIB)

TASA DE RIESGO PAÍS Riesgo de no pago de la deuda externa por parte de un país.

INFLACIÓN Evolución del índice del precio al consumidor medido de forma mensual.

COSTO CANASTA BÁSICA Costo monetario de la canasta familiar vital.

INGRESO FAMILIAR MENSUAL Percepción monetaria familiar de ingresos.

DESEMPLEO Personas de 15 años o más; que no tienen empleo, están disponibles para trabajar y buscaron empleo en el periodo de referencia.

SUBEMPLEO Personas con empleo, que durante la semana de referencia, trabajaron menos de la jornada legal y/o en el mes anterior al levantamiento de la encuesta, percibieron ingresos laborales inferiores al salario mínimo y tienen el deseo y disponibilidad de trabajar horas adicionales.

EMPLEO INADECUADO Personas con empleo, que sin embargo no trabajaron mínimo 40 horas semanales o no perciben ingresos de al menos un salario básico unificado.

EMPLEO PLENO/ADECUADO Personas que satisfacen condiciones laborales mínimas de un punto de vista normativo; trabajan más o igual a 40 horas semanales y perciben ingresos superiores o iguales al salario básico unificado.

BALANZA COMERCIAL Diferencia entre las exportaciones e importaciones de un país.

GLOSARIO

EXPORTACIONES Volumen monetario de productos vendidos al exterior

IMPORTACIONES Volumen monetario de productos comprados desde el exterior.

TASA PASIVA Rentabilidad obtenida por las inversiones realizadas en una institución financiera.

TEA MICROCRÉDITO MINORISTA Tasa efectiva anual para el segmento de microcrédito minorista; créditos menores o iguales a \$1.000.

TEA MICROCRÉDITO ACUMULACION SIMPLE Tasa efectiva anual para el segmento de microcrédito minorista; créditos menores entre \$1.000 y \$10.000.

TEA MICROCRÉDITO ACUMULACION AMPLIADA Tasa efectiva anual para el segmento de microcrédito minorista; créditos mayores a \$10.000.

TEA CRÉDITO INMOBILIARIO Tasa efectiva anual para créditos de la cartera inmobiliaria.

CARTERA DE CRÉDITOS Saldo de cartera neta de créditos.

SUBSISTEMAS FINANCIEROS Clasificación de las instituciones financieras por el sistema financiero al que pertenecen.

DINERO ELECTRÓNICO Volumen monetario de dinero virtual depositado en el Banco Central del Ecuador por los ciudadanos.

RESERVAS BANCARIAS Depósitos que deben mantener las entidades de crédito en el Banco Central del Ecuador.

BANCA PÚBLICA Instituciones financieras que forman parte del gobierno central.

BANCA PRIVADA Instituciones financieras que tienen capitales de origen privado (Bancos y Sociedades Financieras)

SFPS Sector Financiero Popular y Solidario.

MUTUALISTAS Instituciones del sector financiero popular y solidario.

COACs SEGMENTOS 1, 2, 3 y 4 Instituciones del sector financiero popular y solidario de los segmentos 1, 2, 3 y 4.

SÍGUENOS

EN NUESTRAS REDES:



www.finanzaspopulares.gob.ec



Finanzas populares y solidarias



@CONAFIPS

CONAFIPS



@finanzaspopularesysolidarias



@CONAFIPS



Finanzas Populares



EL
GOBIERNO
DE TODOS

Dirección: Av. Amazonas y Juan José Villalengua. Plataforma Gubernamental Financiera
Teléfono: 593-2 3801910 al 19 **Código Postal:** 170506 / Quito - Ecuador
www.finanzaspopulares.gob.ec