


BOLETÍN MACROECONÓMICO

MAYO 2019



CONAFIPS

CRÉDITOS

Roberto Romero Von Buchwald
Presidente del Directorio
Corporación Nacional de Finanzas Populares y Solidarias
CONAFIPS

Freddy Pérez Espinos
Director General
Corporación Nacional de Finanzas Populares y Solidarias
CONAFIPS

Contenido:
Dirección de Inteligencia de Mercados
Cristina Cevallos
Aníbal Garrido

Diseño y Diagramación:
Dirección de Comunicación Social

 www.finanzaspopulares.gob.ec

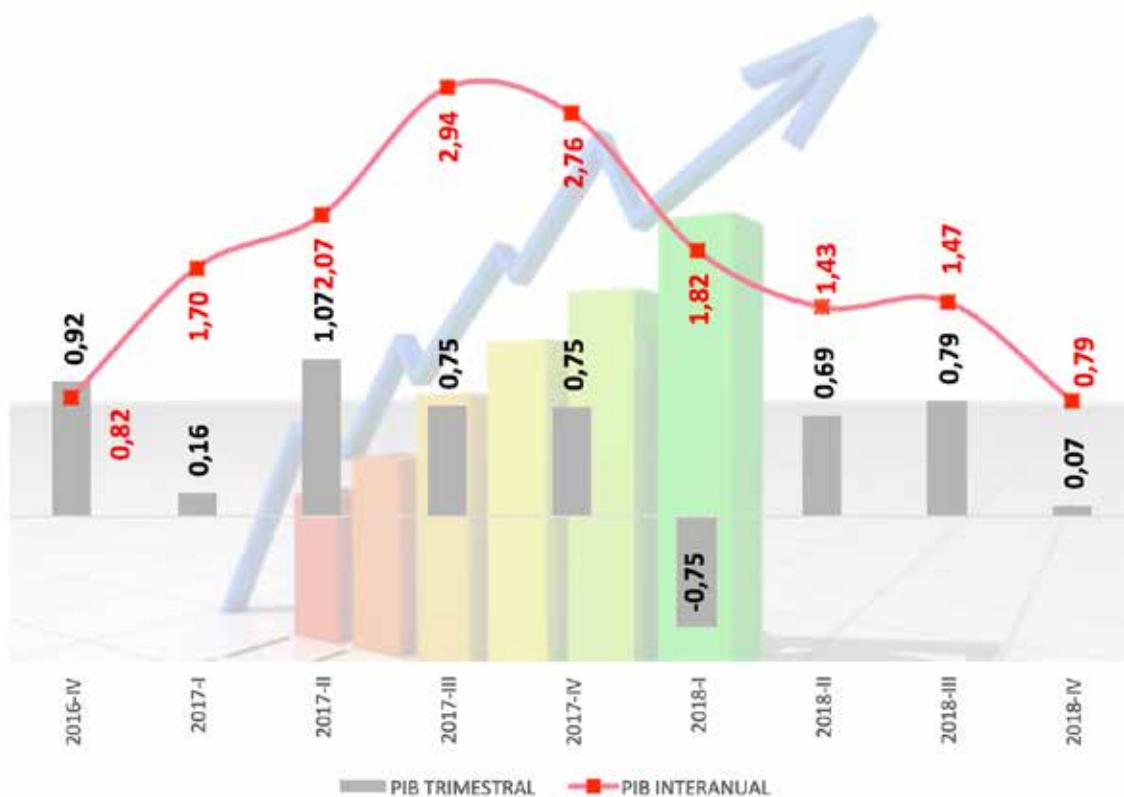
 Finanzas populares y solidarias

 @CONAFIPS

CONTENIDO

- 4 PIB (Producto Interno Bruto)
- 5 PIB SECTORIAL (Participación de los principales sectores económicos en el PIB)
- 6 DEUDA DEL GOBIERNO CENTRAL/PIB (Deuda agregada y consolidada del gobierno en relación al PIB)
- 7 TASA DE RIESGO PAÍS (Tasa de riesgo país del Ecuador y comparativo con los países vecinos)
- 8 TASA DE INFLACIÓN (Tasa de inflación mensual y anual)
- 9 BALANZA COMERCIAL (Exportaciones e importaciones)
- 10 BALANZA DE PAGOS (Ingresos y egresos monetarios del país)
- 11 BALANZA PETROLERO (Importaciones y exportaciones de petróleo)
- 12 TIPO DE CAMBIO (Comparativo del dólar con otras monedas)
- 13 EMPLEO NACIONAL (Clasificación del empleo)
- 14 INGRESO Y GASTO FAMILIAR (Canasta básica e ingresos familiares)
- 15 TASA DE INTERÉS PASIVA SFN (Tasa de interés pasivo por subsistemas financieros)
- 16 TEA MICROCRÉDITO MINORISTA SFN (Tasa de interés efectiva minorista del SFN)
- 17 TEA MICROCRÉDITO ACUMULACIÓN SIMPLE SFN (Tasa de interés efectiva acumulación simple del SFN)
- 18 TEA MICROCRÉDITO ACUMULACIÓN AMPLIADA SFN (Tasa de interés efectiva acumulación ampliada del SFN)
- 19 TEA CRÉDITO INMOBILIARIO SFN (Tasa de interés efectiva crédito inmobiliario del SFN)
- 20 CARTERA DE CRÉDITO POR SUBSISTEMAS FINANCIEROS (Cartera de crédito por subsistemas financieros)
- 21 DEPÓSITOS POR SUBSISTEMAS FINANCIEROS (Depósitos por subsistemas financieros)
- 22 LIQUIDEZ MONETARIA TOTAL Y RESERVAS BANCARIAS (Liquidez monetaria total y reservas bancarias)
- 23 GLOSARIO

PIB % (Trimestral e Interanual)



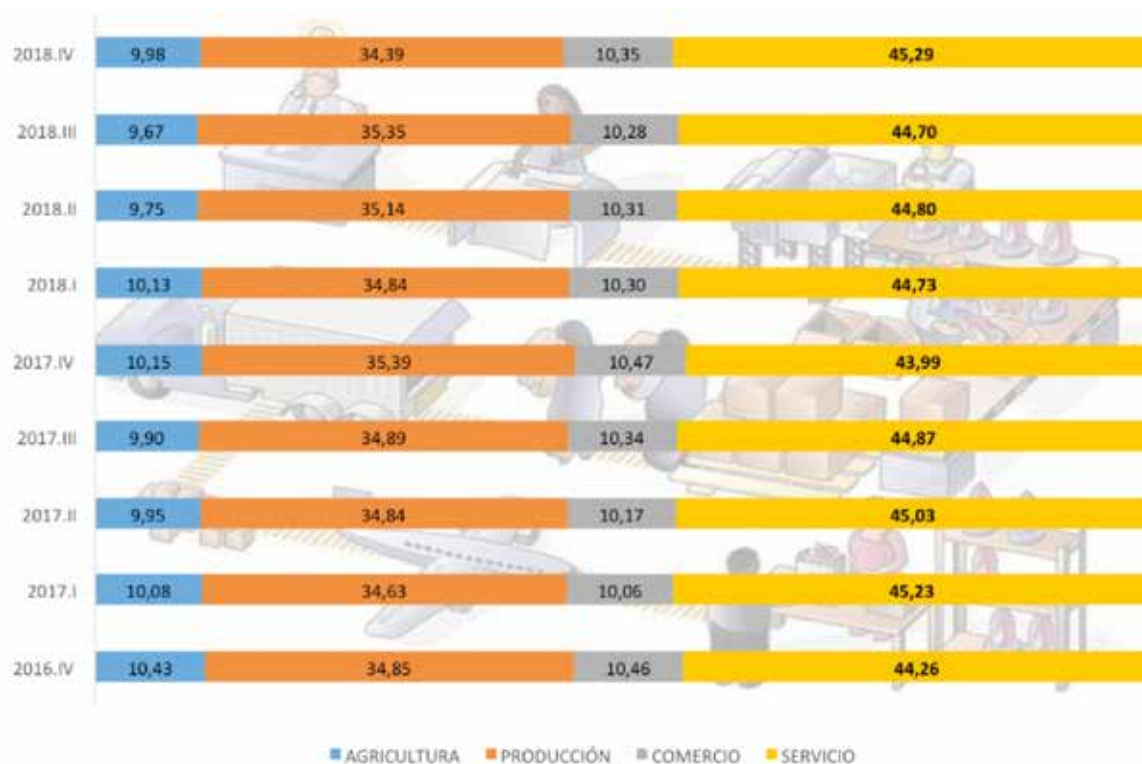
Fuente: Boletín información estadística mensual/diciembre 2018-BCE

“Las tensiones comerciales entre EE.UU y China han provocado inquietud y dudas sobre la evolución de la economía global”.

“En abril, el FMI presentó sus últimas previsiones de crecimiento global, que redujo en dos décimas respecto a lo calculado en enero, hasta el 3,3%”.

Fuente: “EL FMI confía que las tensiones internacionales se reducirán en seis meses”, El Comercio, mayo 2019

PIB SECTORIAL % (Trimestral)



Fuente: Boletín información estadística mensual/diciembre 2018-BCE.



“El presidente de la Cámara de Industrias y Producción (CIP) participó en la reunión con el FMI, destacó que el precio del petróleo, ha estado por encima de lo presupuestado en el 2019, lo que ha ayudado al gobierno a cumplir con las metas fiscales”.

“Añadió que el fondo reconoció que el gobierno ha realizado esfuerzos para reducir gastos y dejar de usar al BCE como financistas del estado”.

Fuente: “El FMI alista informe de revisión de metas”, El Comercio, mayo 2019.

DEUDA DEL GOBIERNO CENTRAL/PIB % (Mensual)



Fuente: Boletín información estadística mensual/marzo -2019 BCE / Boletines de deuda/marzo -2019.-Ministerio de Economía y Finanzas

“El cumplimiento de las metas es una condición para continuar con los desembolsos del crédito por USD 4 200 millones que otorgó el multilateral”.

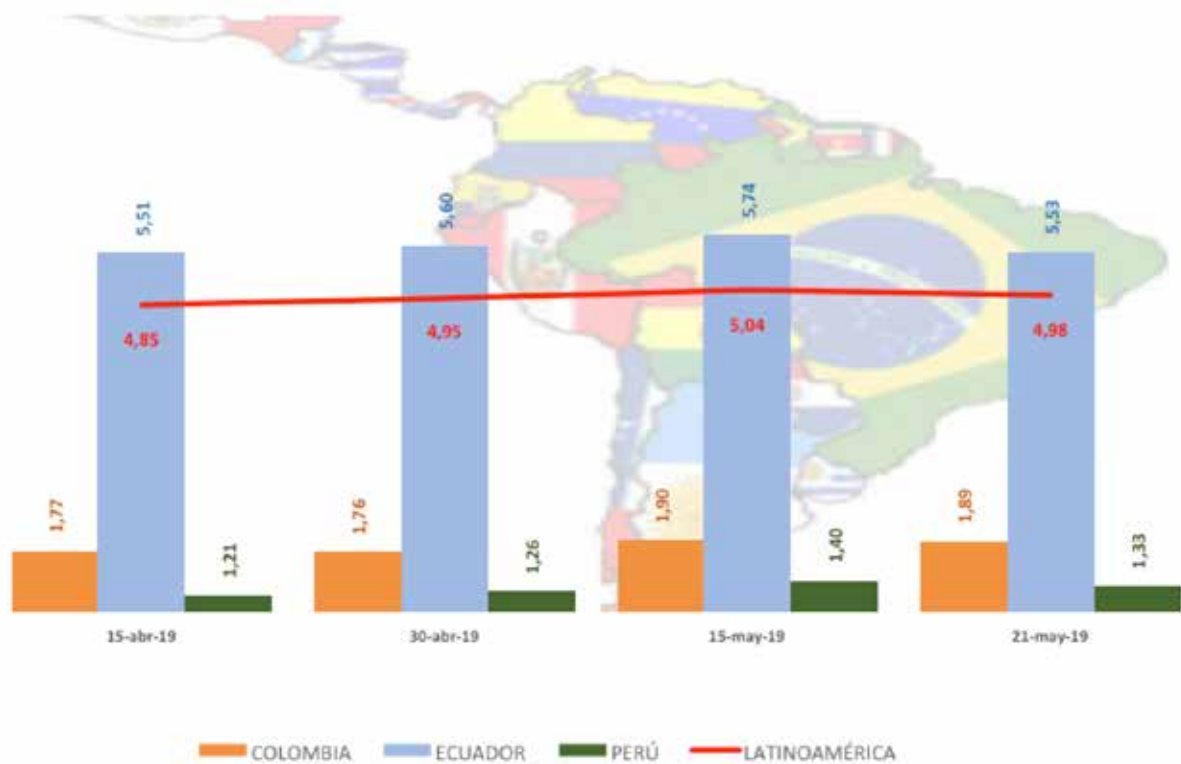
“El gobierno se comprometió a no tener atrasos en sus pagos de deuda pública y a no recurrir al BCE como una fuente de financiamiento del Estado, como ocurrió en administraciones pasadas, entre otros indicadores”.

“Se espera recibir cerca de USD 800 millones en el 2019 por estos procesos”.

Fuente: “El FMI alista informe de revisión de metas”, El Comercio, mayo 2019.



TASA DE RIESGO PAÍS % (Quincenal)



Fuente: Banco Central de Reserva del Perú / Series Diarias

El riesgo país es un índice que intenta medir el grado de riesgo que entraña un país para las inversiones extranjeras.

Hasta el 21 de mayo de 2019, el índice para el Ecuador se ubica en 553, es el más alto con respecto de sus países fronterizos, Colombia tiene 189 y Perú es el más bajo con 133.

Tomando en cuenta a Latinoamérica el índice se encuentra en 498.

Fuente: Banco Central de Reserva del Perú, series diarias.

TASA DE INFLACIÓN % (Anual-Mensual)



Fuente: Boletín mensual IPC/abril 2019-INEC

“La inflación mensual en abril 2019, respecto a marzo 2019, fue de 0,17%. La inflación anual de precios de abril de 2019, alcanzó 0,19%”.

“Al analizar la estructura de la variación mensual de precios por regiones, se puede apreciar que las ciudades de la sierra (0,07%) mostraron variaciones mensuales menores a las ciudades de la costa (0,27%)”.



BALANZA COMERCIAL Millones USD (Mensual)



Fuente:Boletín información estadística mensual/abril 2019-BCE.

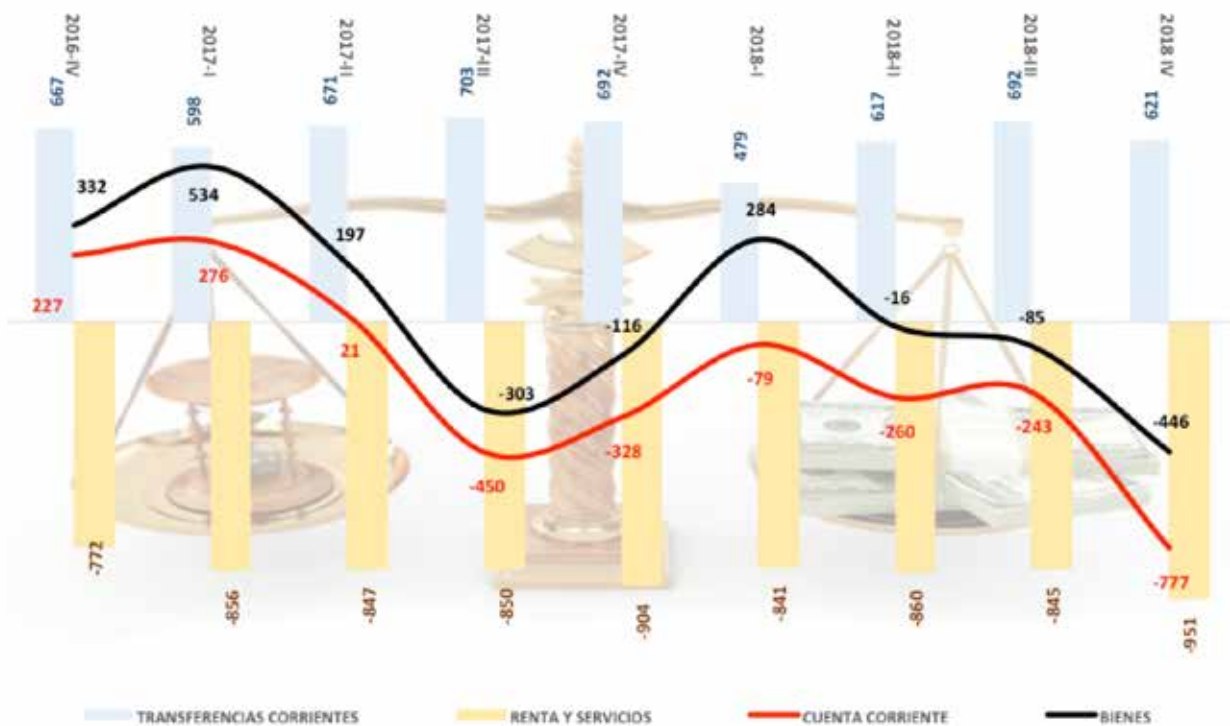


“La salida del Reino Unido del bloque de la Unión Europea, a raíz del Brexit, aún no se concreta, pero ese país está trabajando para que la relación comercial que mantiene con otras naciones no sufra mayores contratiempos”.

“Los principales productos que Ecuador vende a esa nación son: banana, atún, camarón y flores. El año pasado, el país vendió a ese mercado USD 187 millones”.

Fuente: “El Reino Unido y la Comunidad Andina se blindan ante el Brexit”, El Comercio, mayo 2019.

BALANZA DE PAGOS Millones USD (Mensual)



Fuente: Boletín información estadística mensual/diciembre 2018-BCE.

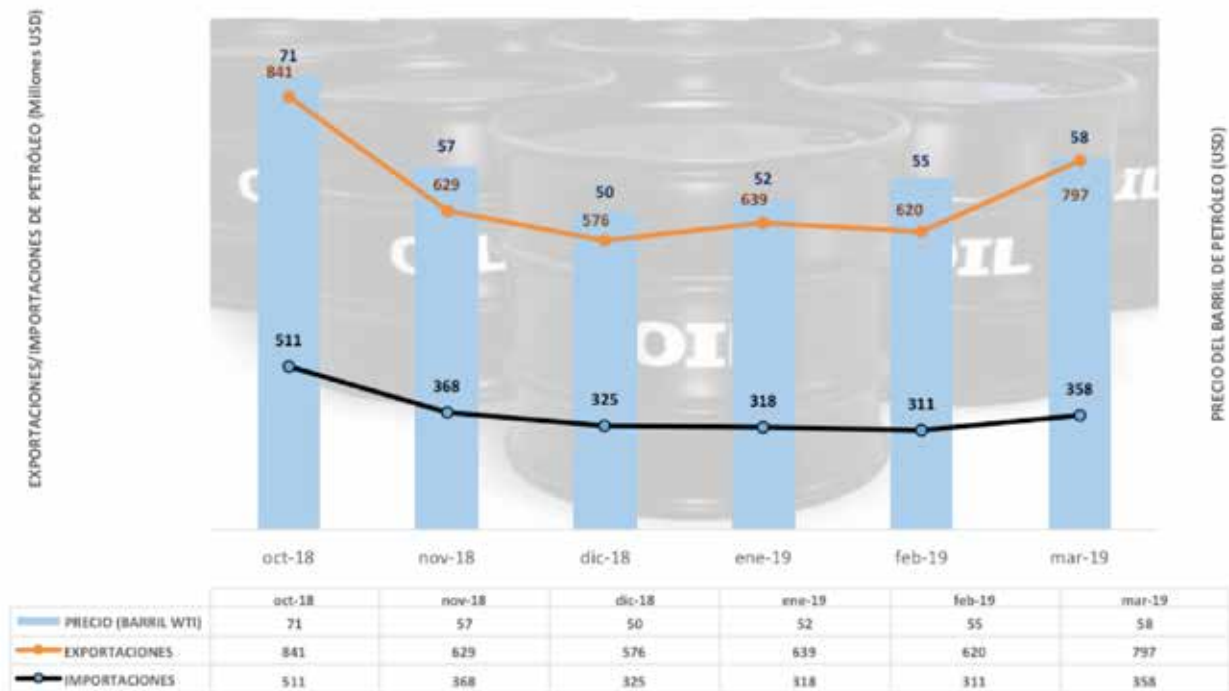
“El gobierno anunció la intención de reducir aranceles a la importación de teléfonos inteligentes y computadoras. La propuesta es parte de la estrategia Ecuador Digital liderada por el Ministerio de Telecomunicaciones, que pretende aumentar los niveles de conectividad”.

“El celular se grava con 15% de aranceles y las computadoras, con 10%”.

“Para bajar los precios del mercado y a la vez combatir el contrabando de estos aparatos, la asociación recomienda eliminar el 5% del impuesto a la salida de divisas y el 15% del impuesto a los consumos especiales”.

Fuente: “Un plan para bajar aranceles a celulares y computadoras”, El Comercio, mayo 2019.

BALANZA PETROLERA Millones USD (Mensual)



Fuente:Boletín información estadística mensual/abril 2019-BCE.

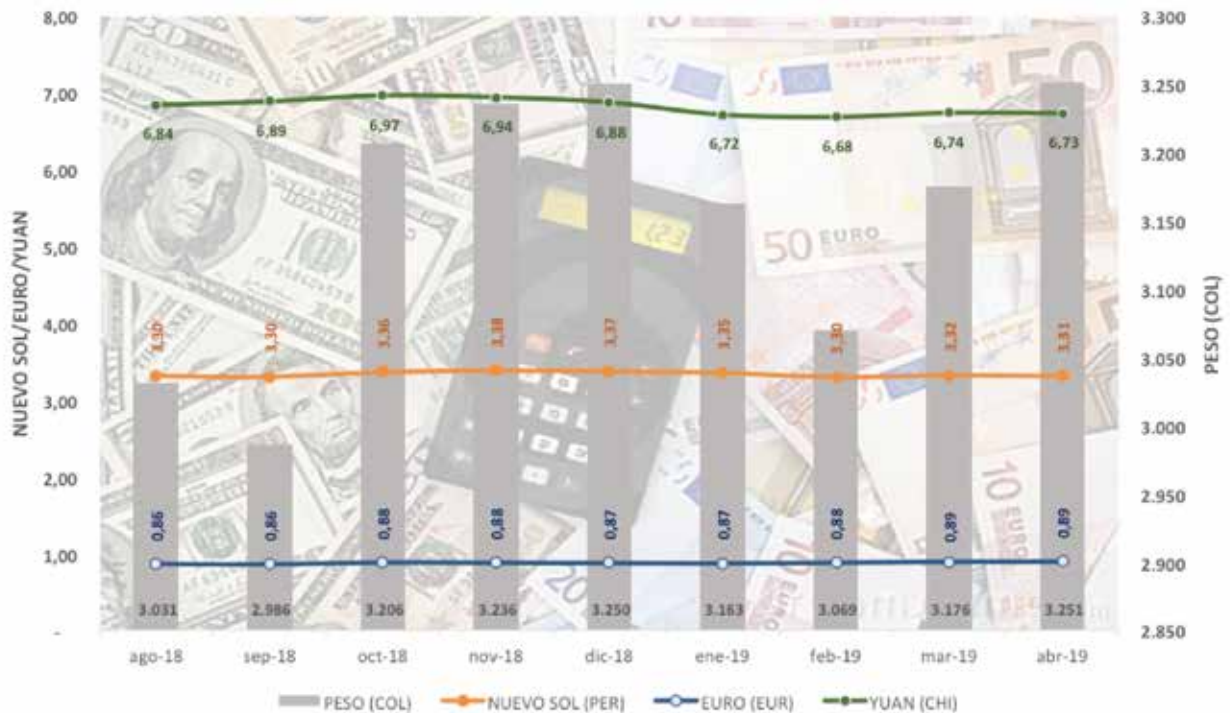


“El gobierno ecuatoriano suscribió 7 contratos de participación correspondientes a la XII Ronda Petrolera Intracampos, los cuales generarían una inversión de USD 1.170 millones para el desarrollo de estos bloques ubicados en Sucumbíos”.

“Esto permite al Ecuador retomar la exploración hidrocarburífera, para identificar nuevas reservas de petróleo que garanticen la producción a largo plazo”.

Fuente: “Firman contratos petroleros de Ronda Intracampos que generarían inversión de \$1.170 millones”, El Universo, mayo 2019.

TIPO DE CAMBIO USD/Peso/Nuevo Sol/Yuan/Euro (Mensual)



Fuente: Boletín información estadística mensual/abril 2019-BCE.

“Las ventajas del diferencial cambiario convierten a Ipiales, población colombiana ubicada frente a Tulcán, en el imán y vitrina atractiva para los compradores ecuatorianos”.

“Un dólar alcanzó el techo de” 3.359 pesos colombianos en el mercado oficial, una cotización que atrae a los viajeros nacionales”.

“Para los cambistas de moneda, comentaron que el boom no ha favorecido a su sector, pues la mayoría de viajeros prefiere utilizar tarjetas de crédito o de débito cuando pasa a Ipiales”.

Fuente: “Ecuatorianos vuelven a cruzar a Ipiales por el tipo de cambio”, El Universo, mayo 2019



EMPLEO NACIONAL % (Trimestral)



Fuente: Boletín trimestral empleo/marzo 2019-INEC



“Al menos siete nuevas estrategias para generar empleo basadas en la inyección de dinero a la economía mencionó el presidente Lenin Moreno en su informe a la nación”.

“Moreno destacó que, al momento, se han generado 70.000 nuevos empleos a través de la red Socio Empleo y otros más con los planes Mi Primer Empleo y Empleo Joven”.

Fuente: “Lenin Moreno: Estrategia para generar empleo es inyectar dinero a la economía”, El Universo, mayo 2019

INGRESO Y GASTO FAMILIAR USD (Interanual)



Fuente: Boletín mensual IPCs/abril 2019-INEC

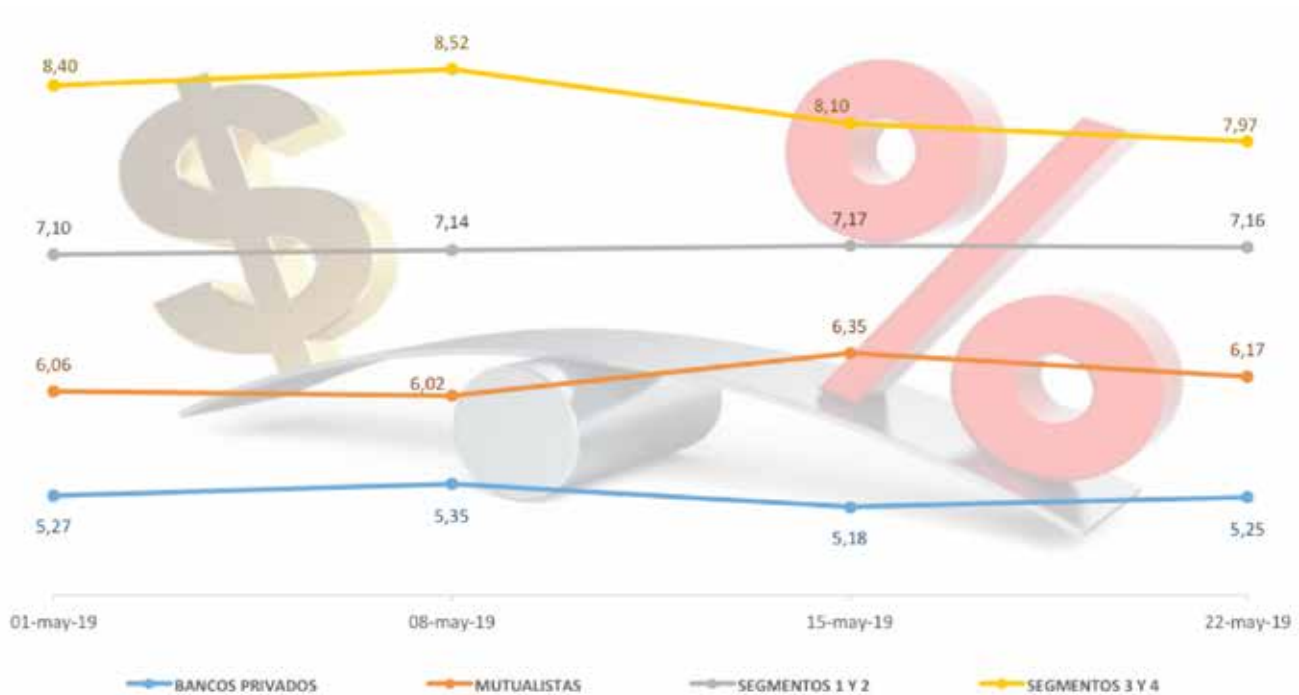
“Para el presente mes la canasta Familiar Básica tiene un costo de USD 715,70, dichos costos frente al Ingreso Familiar del mes es USD 735,47”.

“Esto plantea un excedente en el consumo de USD 19,77, esto es el 2,76% del costo actual de la Canasta Familiar Básica”.

Fuente: Canasta Familiar Básica Nacional y por Ciudades – abril 2019, INEC



TASA DE INTERÉS PASIVA % SFN (Mensual)



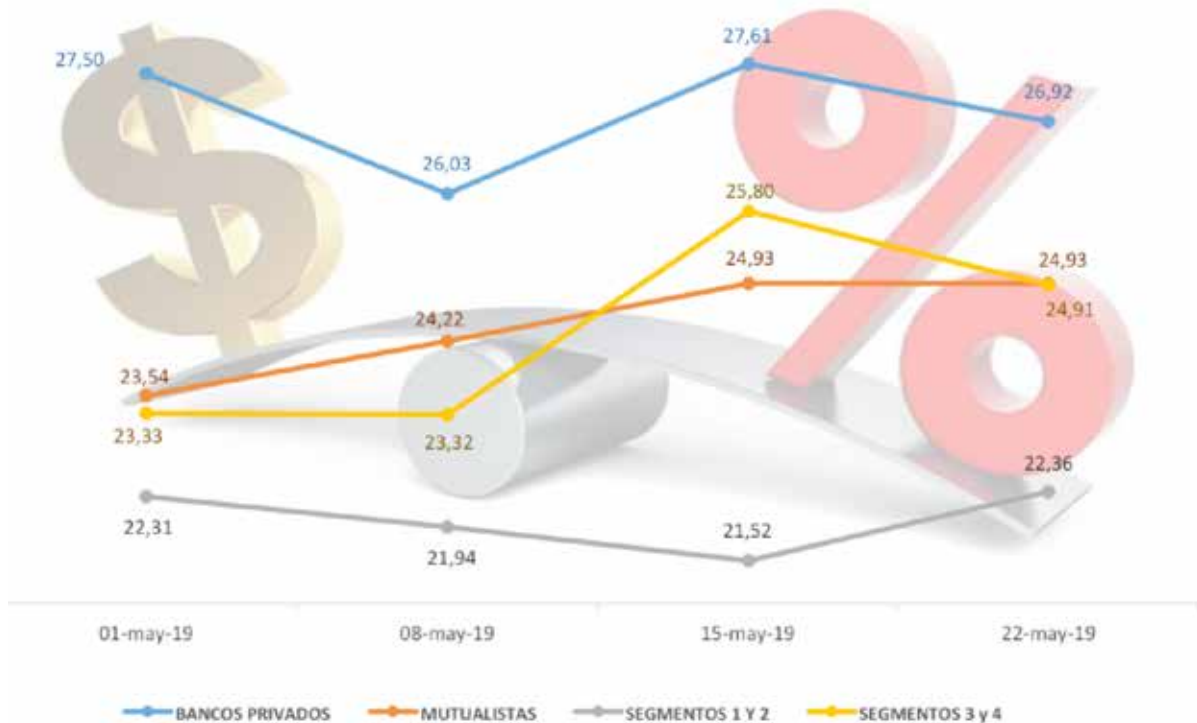
Fuente: Boletín semanal tasas de interés No. 593-BCE



En las operaciones pasivas, hasta el 22 de mayo de 2019, las cooperativas de ahorro y crédito del segmento 3 y 4 aplicaron la TPE más alta del mercado con un valor de 7,97%, seguido de las cooperativas de ahorro y crédito del segmento 1 y 2 con el de 7,16%, las mutualistas un 6,17% y finalmente, los bancos privados con un 5,25%.

Fuente: Boletín semanal N° 593 Tasas de interés Activas y Pasivas del Sistema Financiero Privado y de la Economía Popular y Solidaria, BCE.

TEA MICROCRÉDITO- MINORISTA% SFN (Semanal)



Fuente: Boletín semanal tasas de interés No. 593-BCE

En el microcrédito minorista, para el mes de mayo de 2019, las tasa referenciales y máximas para el sector privado y las cooperativas de ahorro y crédito del segmento 1 y mutualistas son: 26,46% y 28,50%, respectivamente.

Por su parte, para los segmentos 2, 3,4 y 5 del sector financiero popular y solidario, las tasas referenciales y máximas son 23,56% y 30,50%, respectivamente.

Fuente: Boletín semanal N° 593 Tasas de Interés Activas y Pasivas del Sistema Financiero Privado y de la Economía Popular y Solidaria, BCE.



TEA MICROCRÉDITO ACUMULACIÓN SIMPLE SFN % (Semanal)



Fuente: Boletín semanal tasas de interés No.593-BCE

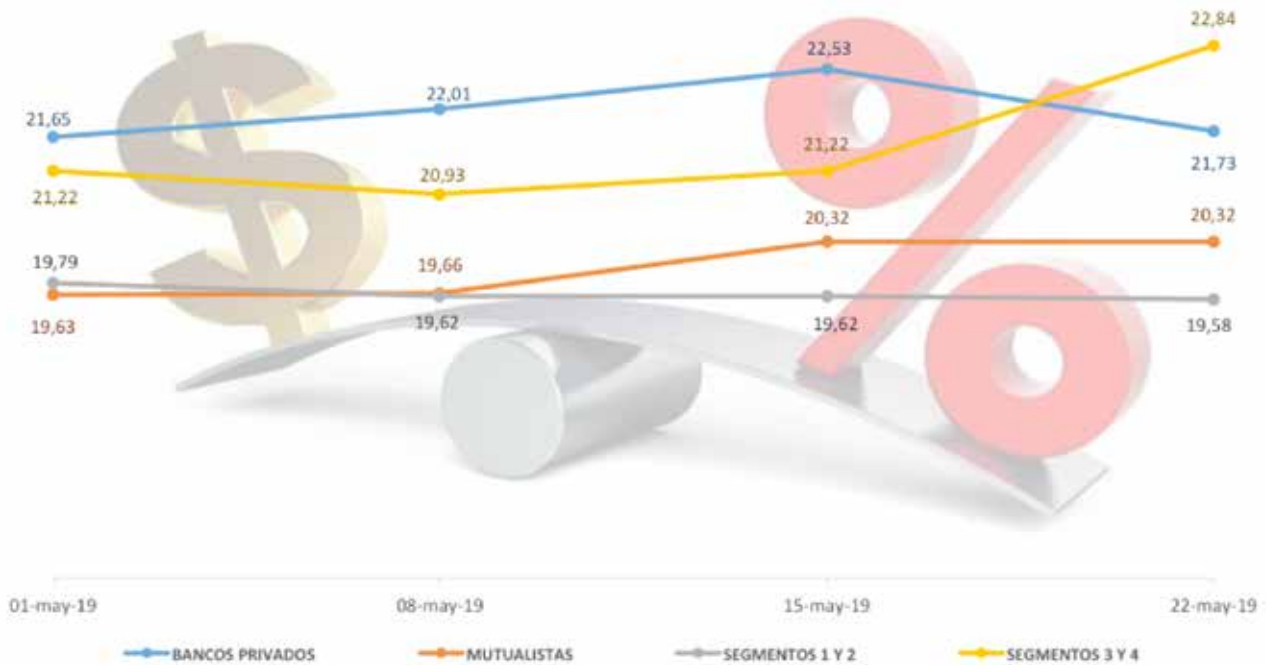


En el microcrédito de acumulación simple, para el mes de marzo de 2019, las tasas referenciales y máximas para el sector privado y las cooperativas de ahorro y crédito del segmento 1 y mutualistas son: 24,06% y 25,50%, respectivamente.

Por su parte, para los segmentos 2, 3,4 y 5 del sector financiero popular y solidario, las tasas referenciales y máximas son 21,68% y 27,50%, respectivamente.

Fuente: Boletín semanal N° 593 Tasas de Interés Activas y Pasivas del Sistema Financiero Privado y de la Economía Popular y Solidaria, BCE.

TEA MICROCRÉDITO ACUMULACIÓN AMPLIADA SFN % (Semanal)



Fuente: Boletín semanal tasas de interés No.593-BCE

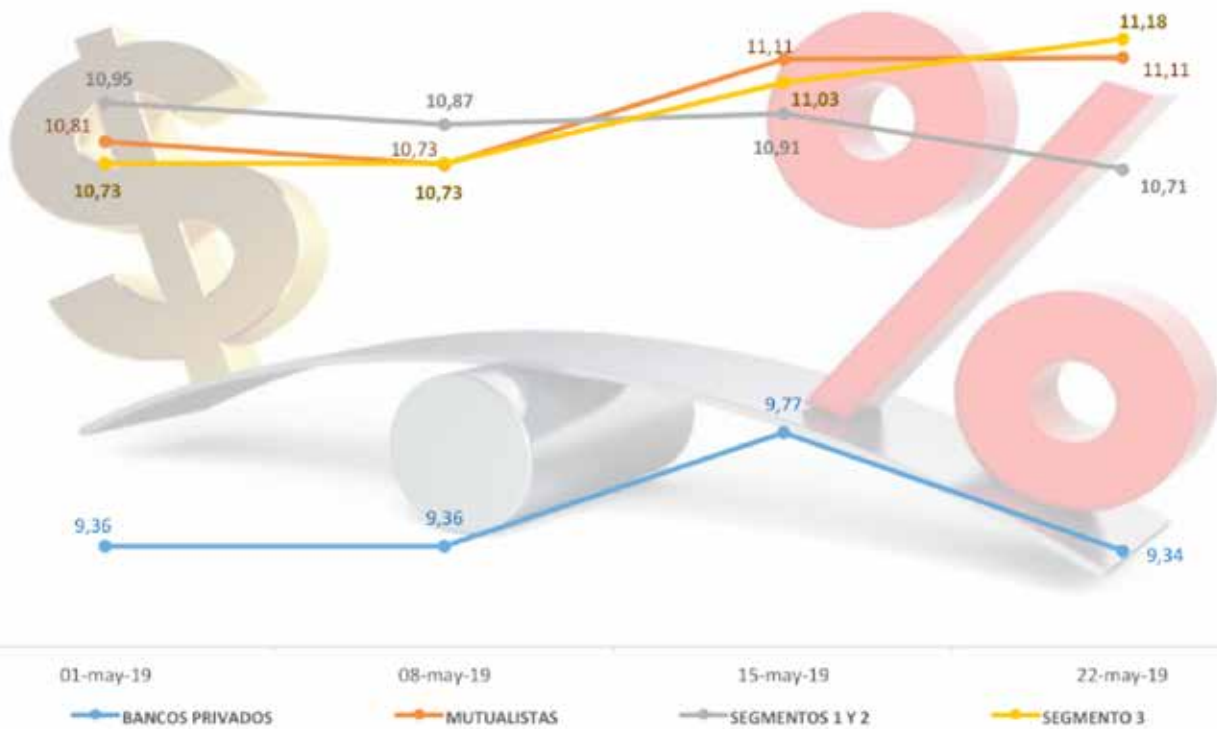
En el microcrédito de acumulación ampliada, para el mes de marzo de 2019, las tasa referenciales y máximas para el sector privado y las cooperativas de ahorro y crédito del segmento 1 y mutualistas son: 20,78% y 23,50%, respectivamente.

Por su parte, para los segmentos 2, 3,4 y 5 del sector financiero popular y solidario, las tasas referenciales y máximas son 19,22% y 25,50%, respectivamente.

Fuente: Boletín semanal N° 593 Tasas de Interés Activas y Pasivas del Sistema Financiero Privado y de la Economía Popular y Solidaria, BCE.



TEA CRÉDITO INMOBILIARIO SFN % (Semanal)




Fuente: Boletín semanal tasas de interés No.593-BCE

En el crédito inmobiliario, para el mes de abril de 2019, las tasas referenciales y máximas para el sector privado y las cooperativas de ahorro y crédito del segmento 1,2,3 y mutualistas son: 10,15% y 11,33%, respectivamente.

Fuente: Boletín semanal N° 593 Tasas de Interés Activas y Pasivas del Sistema Financiero Privado y de la Economía Popular y Solidaria, BCE.

CARTERA DE CRÉDITO POR SUBSISTEMAS FINANCIEROS MM USD (Mensual)



Fuente: Boletín monetario semanal No.641-BCE

“Las condiciones para créditos hipotecarios de vivienda nueva y usada en las principales entidades bancarias del sector privado son similares”.

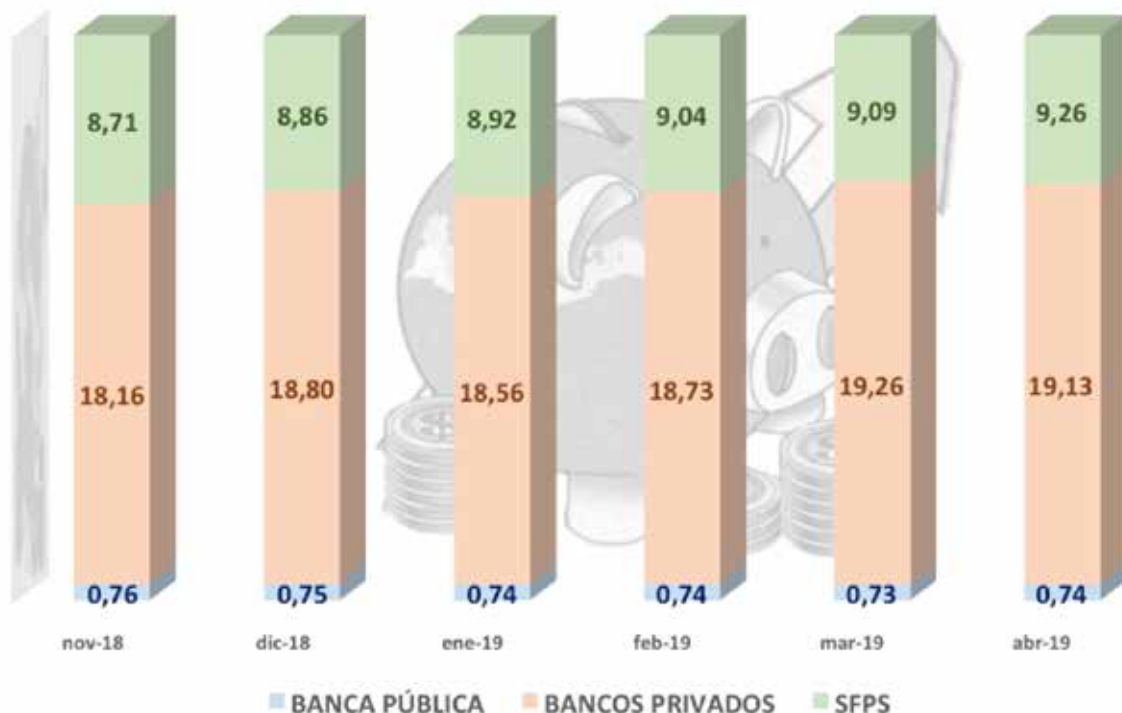
“Los bancos que colocan más créditos financian entre un 70% y un 80% del valor del inmueble. El plazo máximo en estas entidades financieras es de 20 años. La tasa de interés efectiva promedio fue del 9,4% en abril”.

“La entidades bancarias prestaran hasta un máximo del 85% del monto de avalúo de la vivienda”.

Fuente: “BIESS y banca alinean exigencias crediticias” El Comercio, mayo 2019



DEPÓSITOS POR SUBSISTEMAS FINANCIEROS MM USD (Mensual)



Fuente: Boletín monetario semanal No.641-BCE

Para abril 2019, el sector que tiene mayor cantidad de depósitos en el sistema financiero nacional es la Banca Privada con USD 19 132 millones, el Sector Financiero Popular y Solidario tiene USD 9 258 millones de depósitos y la Banca Pública se encuentra con USD 735 millones.

Los depósitos en ahorro del total de depósitos para cada sector se encuentra clasificados de la siguiente manera: Banca Pública representa 63%, Banca Privada 43%, Sector Financiero Popular y Solidario 31%

Fuente: Boletín Monetario Semanal N° 641, BCE.

LIQUIDEZ MONETARIA TOTAL Y RESERVAS BANCARIAS Millones USD (Mensual)



Fuente: Boletín monetario semanal No.641-BCE

Las reservas bancarias para el mes de abril 2019 tuvieron un aumento de USD 890,2 millones, llegando a USD 4.415,7 millones, a diferencia de marzo 2019 que fue de USD 3.525,4 millones. Representando un crecimiento aproximado del 25%.

Con respecto de la liquidez monetaria del país, desde enero 2019 representa un continuo crecimiento, en dicho mes la liquidez fue de USD 52.844 millones y para abril 2019 es de USD 54.008,3 millones, dando un aumento de USD 1.164 millones.

Fuente: Boletín Monetario Semanal No. 641, Banco Central del Ecuador



GLOSARIO

PIB= Producto Interno Bruto

PIB (t-1) Comparativo del Producto Interno Bruto trimestral (Comparación del mes trimestre actual con el anterior)

PIB (t-4) Comparativo del Producto Interno Bruto interanual (Comparación del mes trimestre actual con el mismo trimestre del año anterior)

PIB SECTORIAL Composición del Producto Interno Bruto clasificado por los principales sectores de la economía.

DEUDA EXTERNA/PIB Saldo de deuda externa con acreedores internacionales en relación al PIB.

DEUDA AGREGADA/PIB Saldo de deuda externa e interna con todos los acreedores en relación al PIB.

MÁXIMO DE ENDUEDAMIENTO PERMITIDO Porcentaje de deuda máximo permitido por la regla macro fiscal (40% de Deuda/PIB)

TASA DE RIESGO PAÍS Riesgo de no pago de la deuda externa por parte de un país.

INFLACIÓN Evolución del índice del precio al consumidor medido de forma mensual.

COSTO CANASTA BÁSICA Costo monetario de la canasta familiar vital.

INGRESO FAMILIAR MENSUAL Percepción monetaria familiar de ingresos.

DESEMPLEO Personas de 15 años o más; que no tienen empleo, están disponibles para trabajar y buscaron empleo en el periodo de referencia.

SUBEMPLEO Personas con empleo, que durante la semana de referencia, trabajaron menos de la jornada legal y/o en el mes anterior al levantamiento de la encuesta, percibieron ingresos laborales inferiores al salario mínimo y tienen el deseo y disponibilidad de trabajar horas adicionales.

EMPLEO INADECUADO Personas con empleo, que sin embargo no trabajaron mínimo 40 horas semanales o no perciben ingresos de al menos un salario básico unificado.

EMPLEO PLENO/ADECUADO Personas que satisfacen condiciones laborales mínimas de un punto de vista normativo; trabajan más o igual a 40 horas semanales y perciben ingresos superiores o iguales al salario básico unificado.

BALANZA COMERCIAL Diferencia entre las exportaciones e importaciones de un país.

GLOSARIO

EXPORTACIONES Volumen monetario de productos vendidos al exterior

IMPORTACIONES Volumen monetario de productos comprados desde el exterior.

TASA PASIVA Rentabilidad obtenida por las inversiones realizadas en una institución financiera.

TEA MICROCRÉDITO MINORISTA Tasa efectiva anual para el segmento de microcrédito minorista; créditos menores o iguales a \$1.000.

TEA MICROCRÉDITO ACUMULACION SIMPLE Tasa efectiva anual para el segmento de microcrédito minorista; créditos menores entre \$1.000 y \$10.000.

TEA MICROCRÉDITO ACUMULACION AMPLIADA Tasa efectiva anual para el segmento de microcrédito minorista; créditos mayores a \$10.000.

TEA CRÉDITO INMOBILIARIO Tasa efectiva anual para créditos de la cartera inmobiliaria.

CARTERA DE CRÉDITOS Saldo de cartera neta de créditos.

SUBSISTEMAS FINANCIEROS Clasificación de las instituciones financieras por el sistema financiero al que pertenecen.

DINERO ELECTRÓNICO Volumen monetario de dinero virtual depositado en el Banco Central del Ecuador por los ciudadanos.

RESERVAS BANCARIAS Depósitos que deben mantener las entidades de crédito en el Banco Central del Ecuador.

BANCA PÚBLICA Instituciones financieras que forman parte del gobierno central.

BANCA PRIVADA Instituciones financieras que tienen capitales de origen privado (Bancos y Sociedades Financieras)

SFPS Sector Financiero Popular y Solidario.

MUTUALISTAS Instituciones del sector financiero popular y solidario.

COACs SEGMENTOS 1, 2, 3 y 4 Instituciones del sector financiero popular y solidario de los segmentos 1, 2, 3 y 4.

SÍGUENOS

EN NUESTRAS REDES:



www.finanzaspopulares.gob.ec



Finanzas populares y solidarias



@CONAFIPS

CONAFIPS



@finanzaspopularesysolidarias



@CONAFIPS



Finanzas Populares



EL
GOBIERNO
DE TODOS

Dirección: Av. Amazonas y Juan José Villalengua. Plataforma Gubernamental Financiera
Teléfono: 593-2 3801910 al 19 **Código Postal:** 170506 / Quito - Ecuador
www.finanzaspopulares.gob.ec