

BOLETÍN MACROECONÓMICO

MAYO 2018



**CORPORACIÓN NACIONAL
DE FINANZAS POPULARES
Y SOLIDARIAS**

CRÉDITOS

Mercedes Salinas Herrera
Presidenta del Directorio
Corporación Nacional de Finanzas Populares y Solidarias
CONAFIPS

Jaime Patricio Abad
Director General
Corporación Nacional de Finanzas Populares y Solidarias
CONAFIPS

Contenido:
Dirección de Inteligencia de Mercados
Cristina Cevallos
Aníbal Garrido

Diseño y Diagramación:
Dirección de Comunicación Social

 www.finanzaspopulares.gob.ec

 Finanzas populares y solidarias

 @CONAFIPS



**CORPORACIÓN NACIONAL
DE FINANZAS POPULARES
Y SOLIDARIAS**



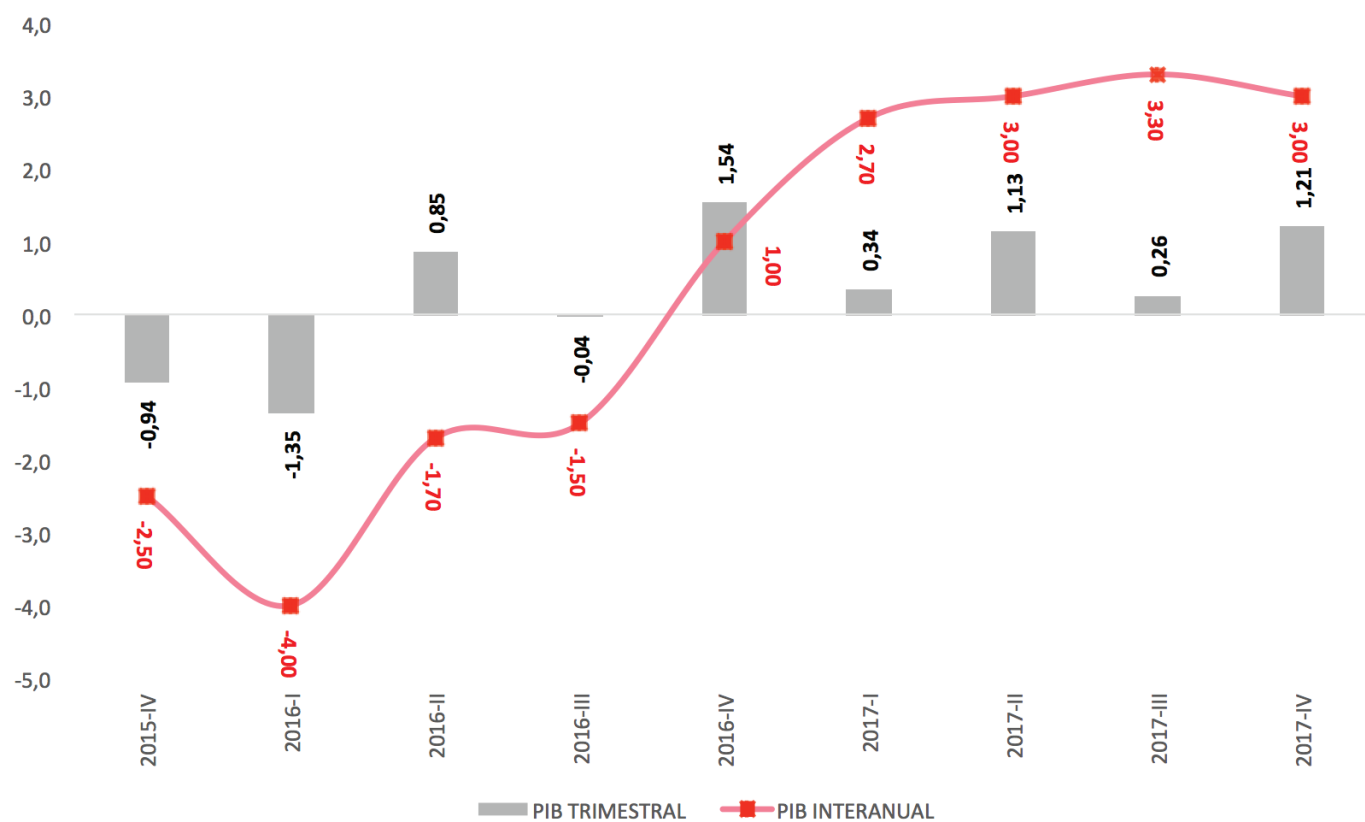
**GOBIERNO
DE LA REPÚBLICA
DEL ECUADOR**

¡El Gobierno de Todos!

CONTENIDO

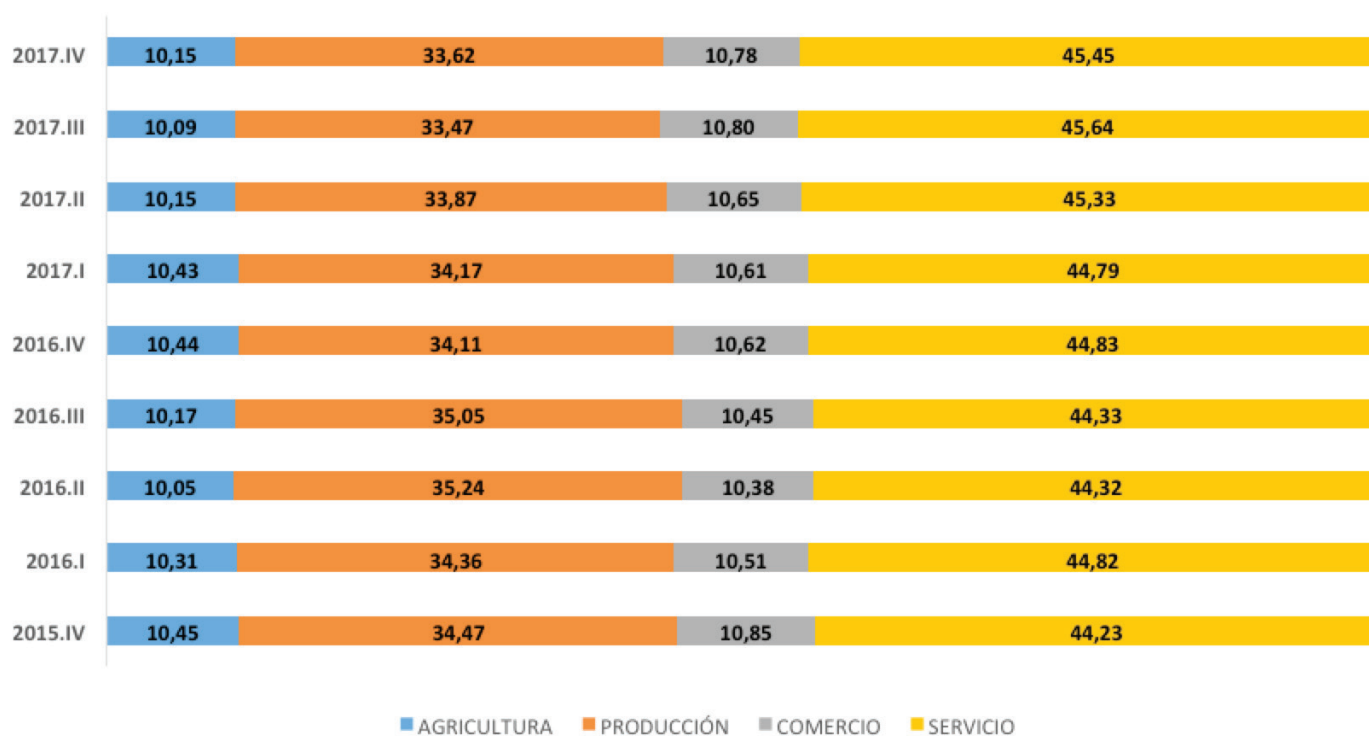
- 4 PIB (Producto Interno Bruto)
- 5 PIB SECTORIAL (Participación de los principales sectores económicos en el PIB)
- 6 DEUDA DEL GOBIERNO CENTRAL/PIB (Deuda agregada y consolidada del gobierno en relación al PIB)
- 7 TASA DE RIESGO PAÍS (Tasa de riesgo país del Ecuador y comparativo con los países vecinos)
- 8 TASA DE INFLACIÓN (Tasa de inflación mensual y anual)
- 9 BALANZA COMERCIAL (Exportaciones e importaciones)
- 10 EMPLEO NACIONAL (Clasificación del empleo)
- 11 INGRESO Y GASTO FAMILIAR (Canasta básica e ingresos familiares)
- 12 TASA DE INTERÉS PASIVA SFN (Tasa de interés pasivo por subsistemas financieros)
- 13 TEA MICROCRÉDITO MINORISTA SFN (Tasa de interés efectiva minorista del SFN)
- 14 TEA MICROCRÉDITO ACUMULACIÓN SIMPLE SFN (Tasa de interés efectiva acumulación simple del SFN)
- 15 TEA MICROCRÉDITO ACUMULACIÓN AMPLIADA SFN (Tasa de interés efectiva acumulación ampliada del SFN)
- 16 TEA CRÉDITO INMOBILIARIO SFN (Tasa de interés efectiva crédito inmobiliario del SFN)
- 17 CARTERA DE CRÉDITO POR SUBSISTEMAS FINANCIEROS (Cartera de crédito por subsistemas financieros)
- 18 DEPÓSITOS POR SUBSISTEMAS FINANCIEROS (Depósitos por subsistemas financieros)
- 19 LIQUIDEZ MONETARIA TOTAL Y RESERVAS BANCARIAS (Liquidez monetaria total y reservas bancarias)
- 20 GLOSARIO

PIB % (trimestral e interanual)



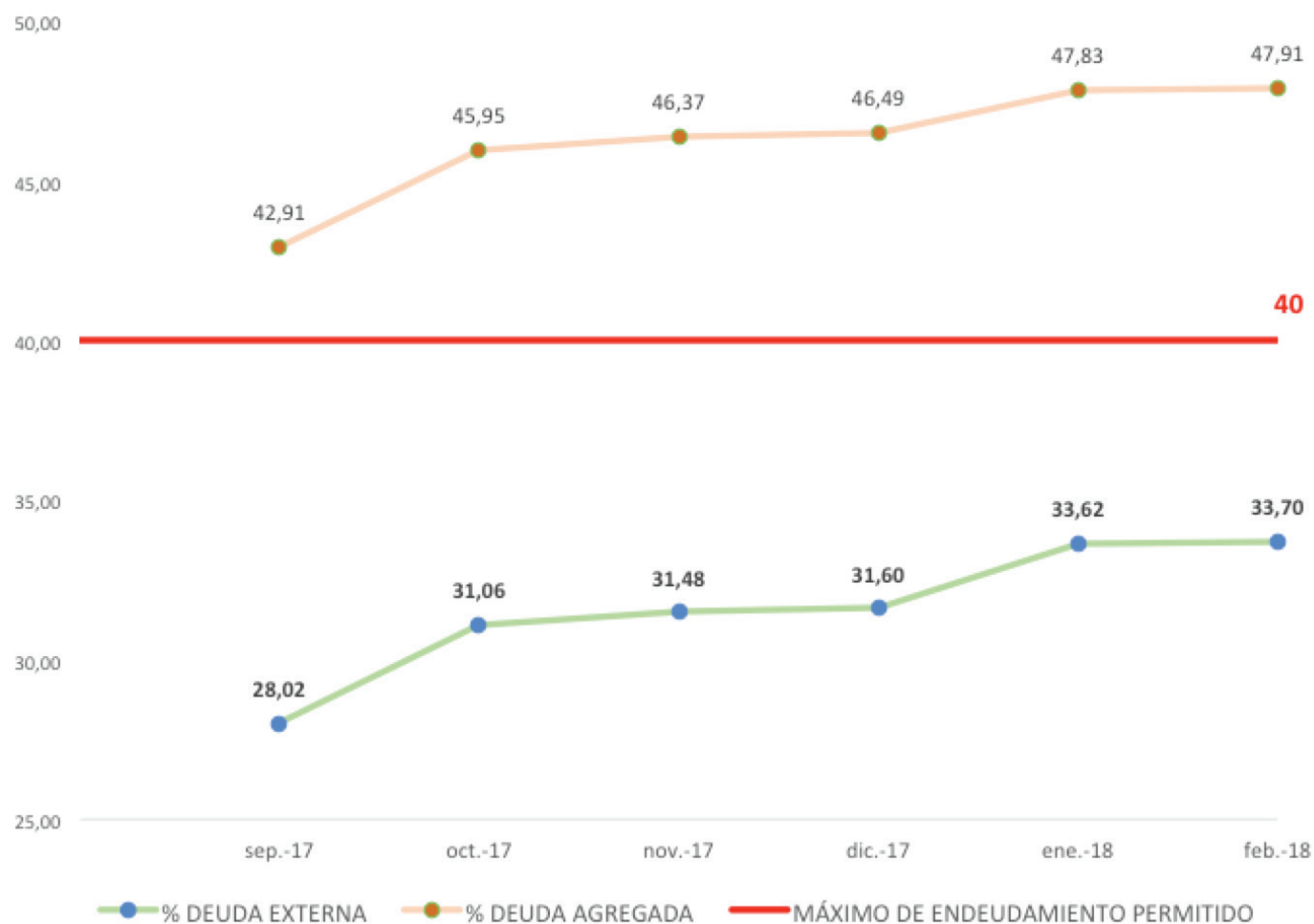
Fuente: Boletín información estadística mensual/abril 2018-BCE

PIB SECTORIAL %(trimestral)



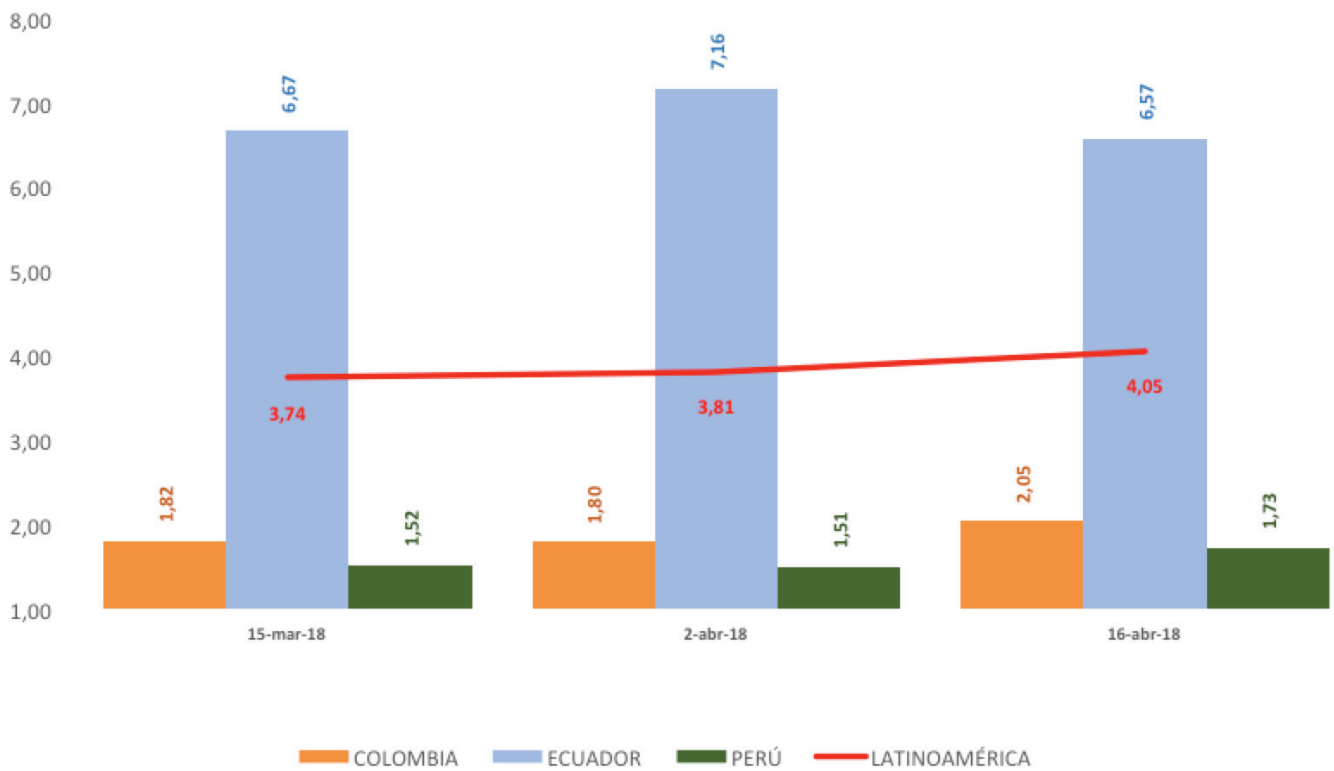
Fuente: Boletín información estadística mensual/abril 2018-BCE.

DEUDA DEL GOBIERNO CENTRAL/PIB % (mensual)



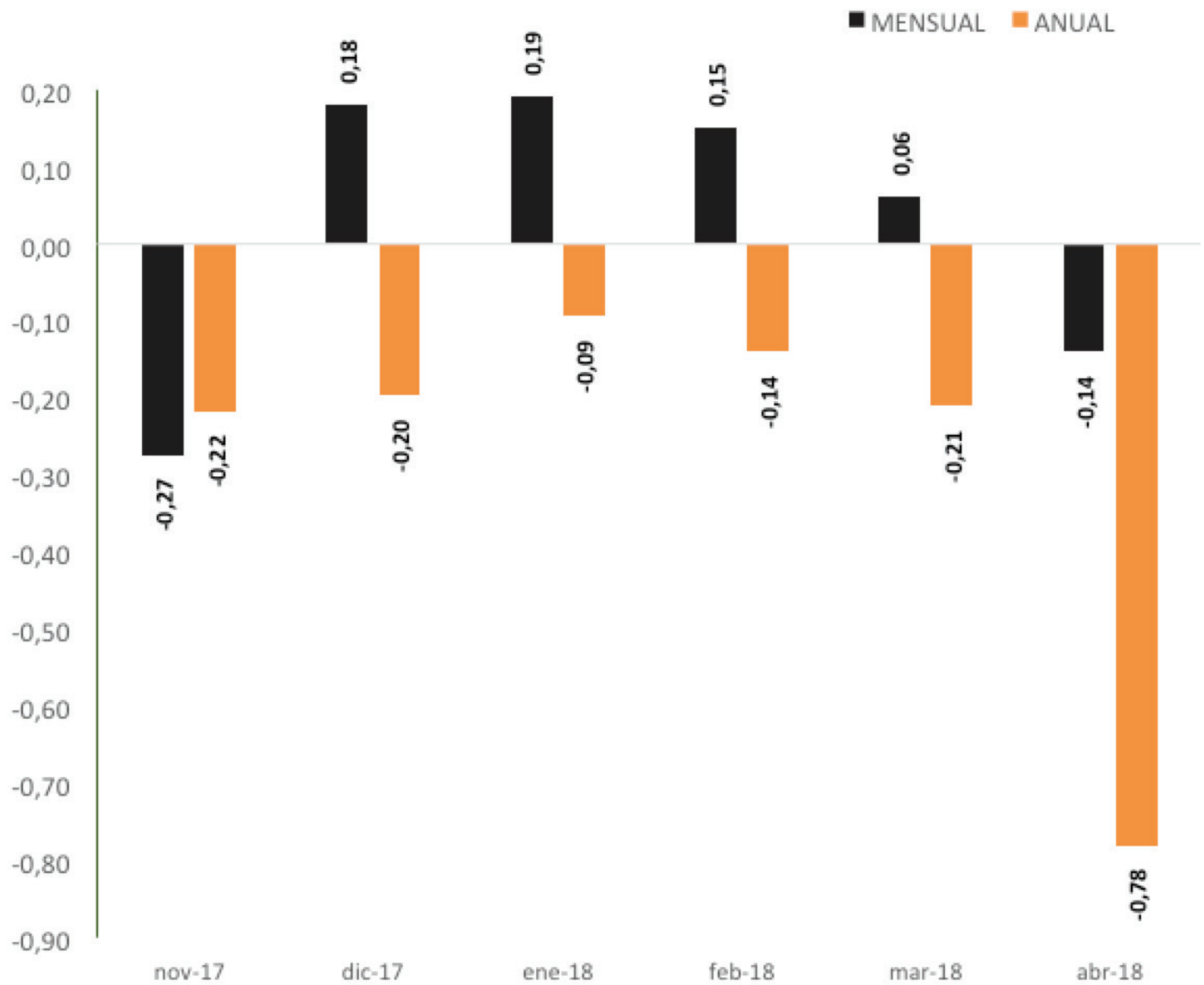
Fuente: Boletín información estadística mensual-/abril-2018 BCE / Boletines de deuda/abril-2018.-Ministerio de Economía y Finanzas

TASA DE RIESGO PAÍS % (quincenal)



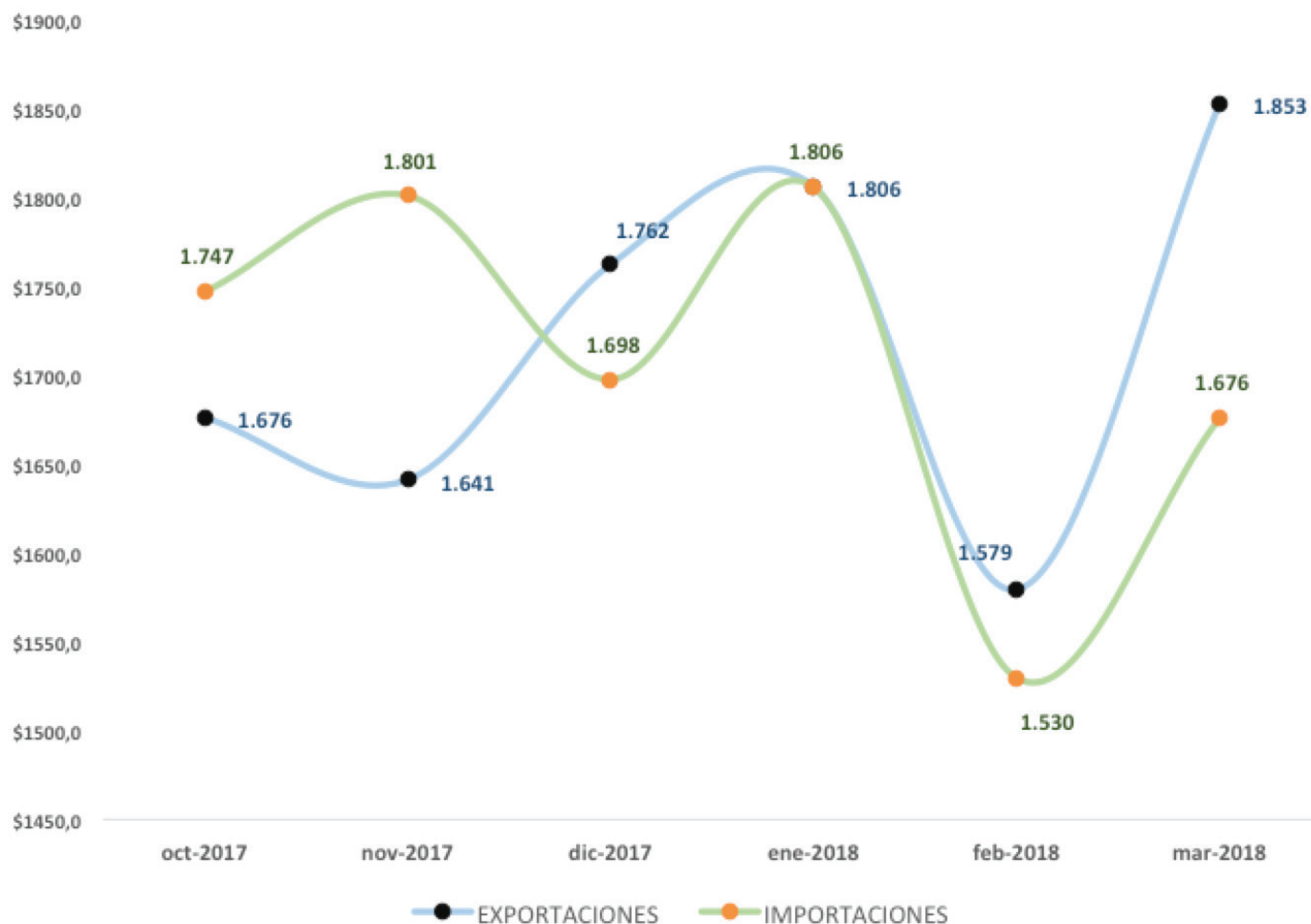
Fuente: Informe EMBI/América Latina/mayo 2018-JP Morgan.

TASA DE INFLACIÓN % (interanual-mensual)



Fuente: Boletín mensual IPC/abril 2018-INEC

BALANZA COMERCIAL Millones USD (mensual)



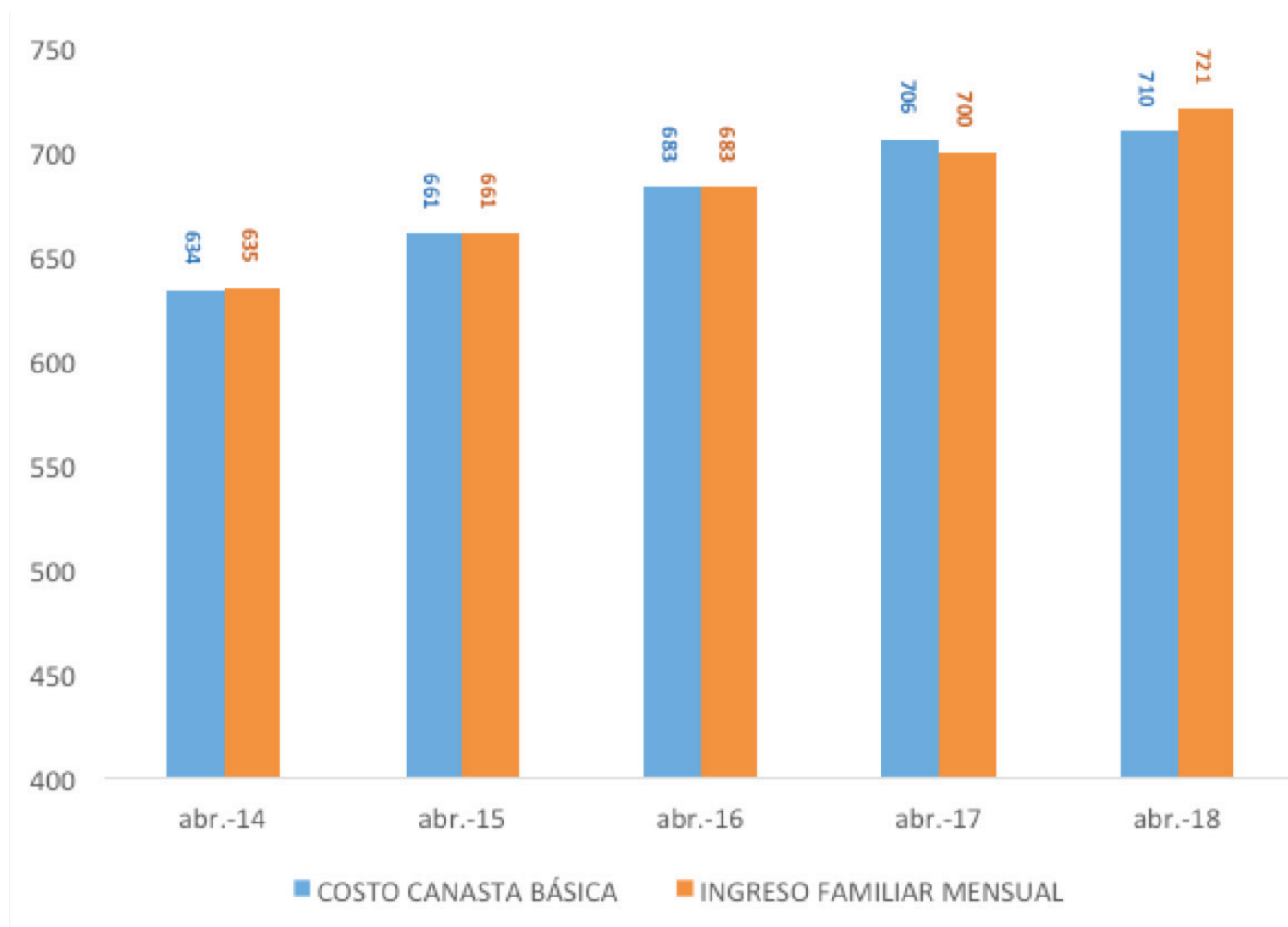
Fuente:Boletín información estadística mensual/abril 2018-BCE.

EMPLEO NACIONAL % (trimestral)



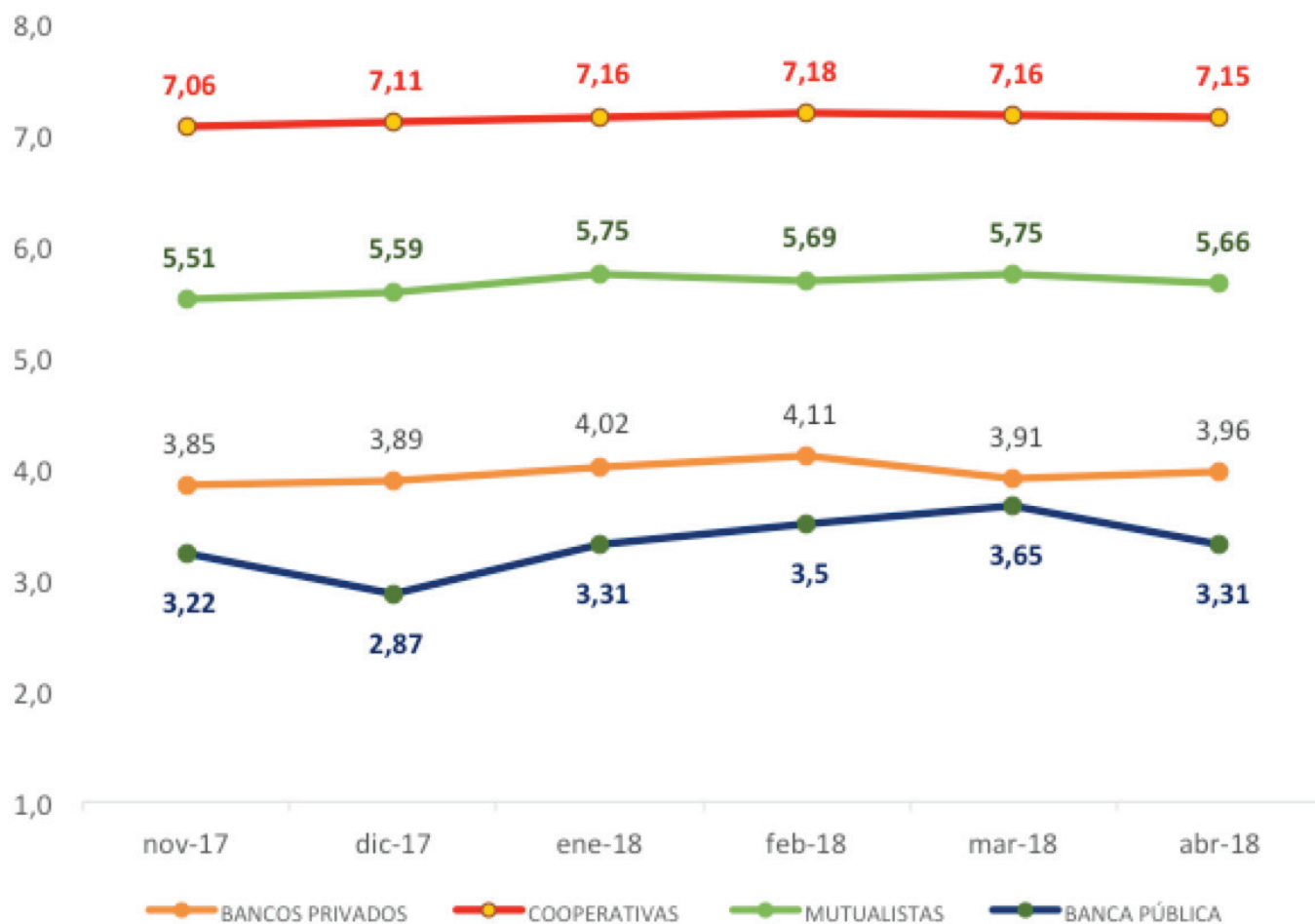
Fuente: Boletín trimestral empleo/marzo 2018-INEC

INGRESO Y GASTO FAMILIAR USD (interanual)



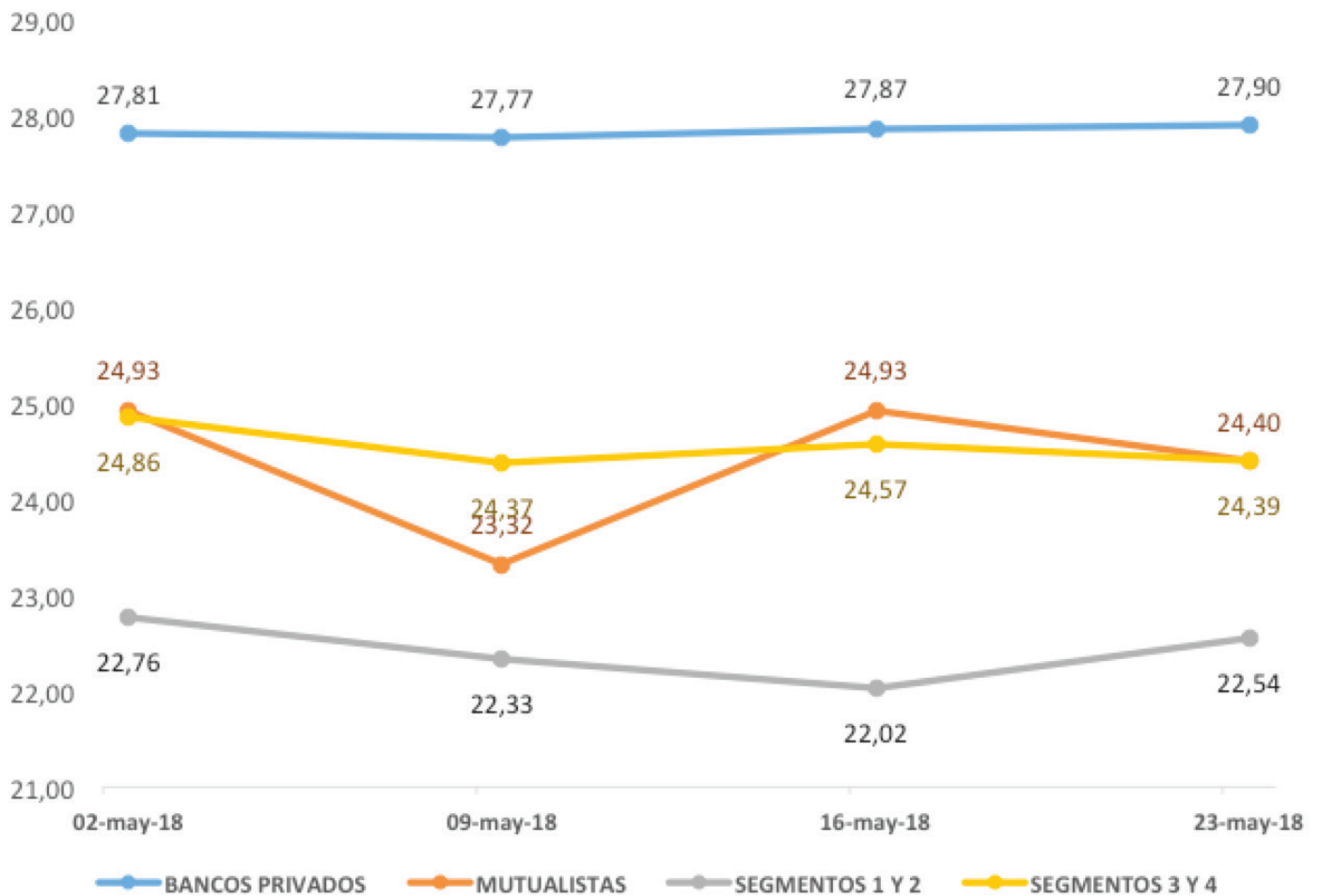
Fuente: Boletín mensual IPCs/abril 2018-INEC

TASA DE INTERÉS PASIVA % SFN (mensual)



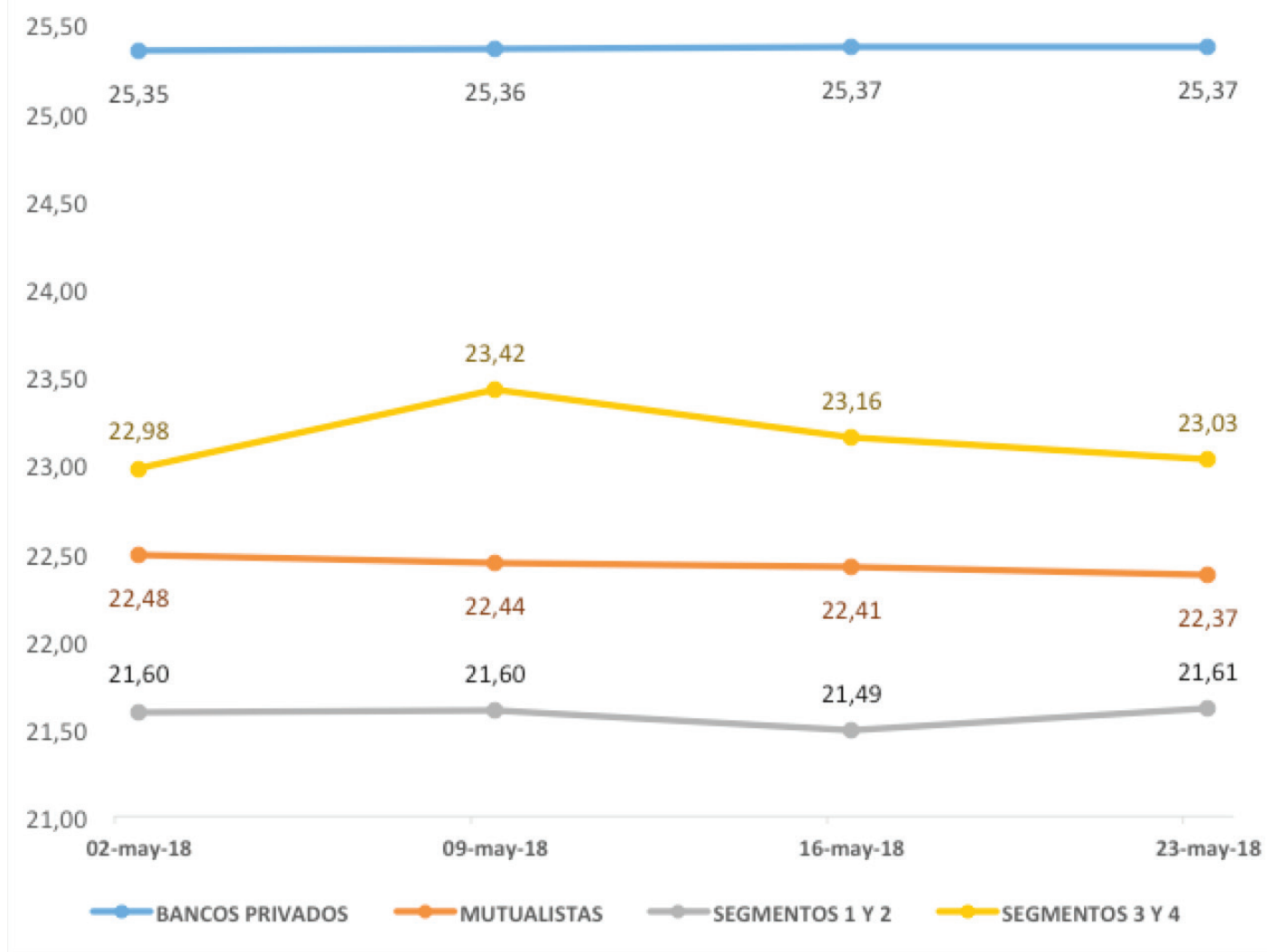
Fuente: Boletín mensual tasas de interés No.79-BCE

TEA MICROCRÉDITO- MINORISTA % SFN (semanal)



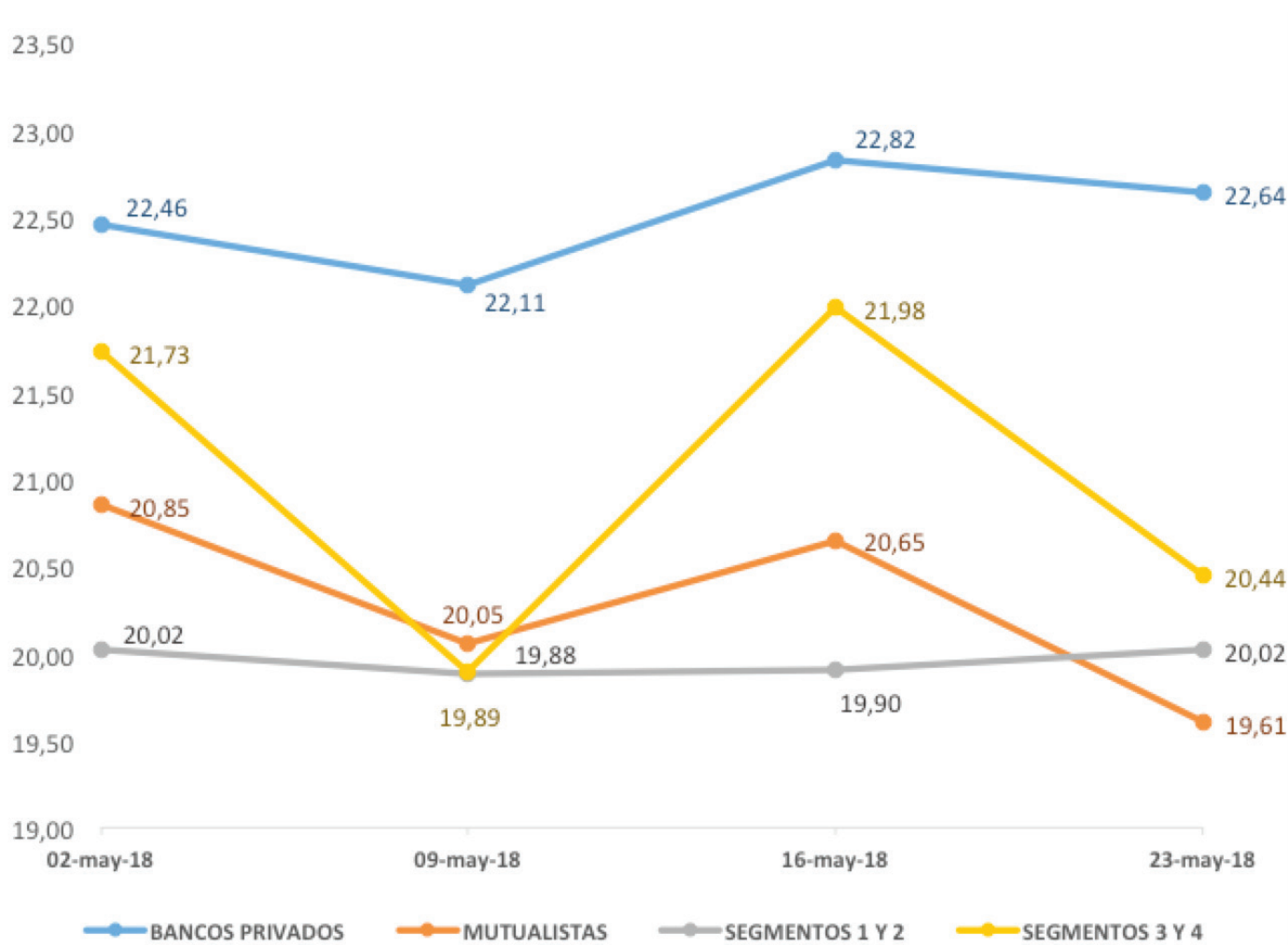
Fuente: Boletín semanal tasas de interés No.541-BCE

TEA MICROCRÉDITO ACUMULACIÓN SIMPLE SFN % (semanal)



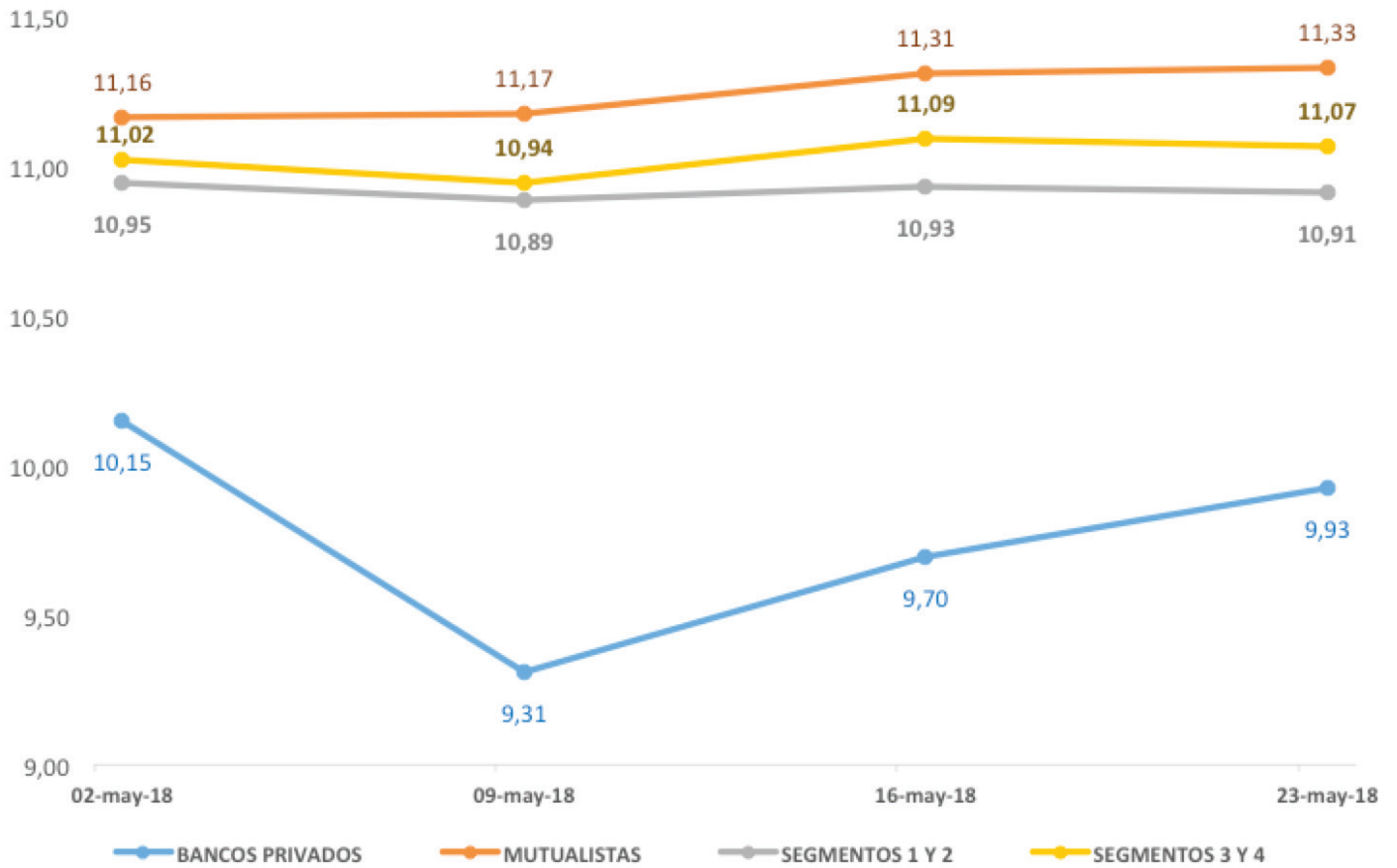
Fuente: Boletín semanal tasas de interés No.541-BCE

TEA MICROCRÉDITO ACUMULACIÓN AMPLIADA SFN % (semanal)



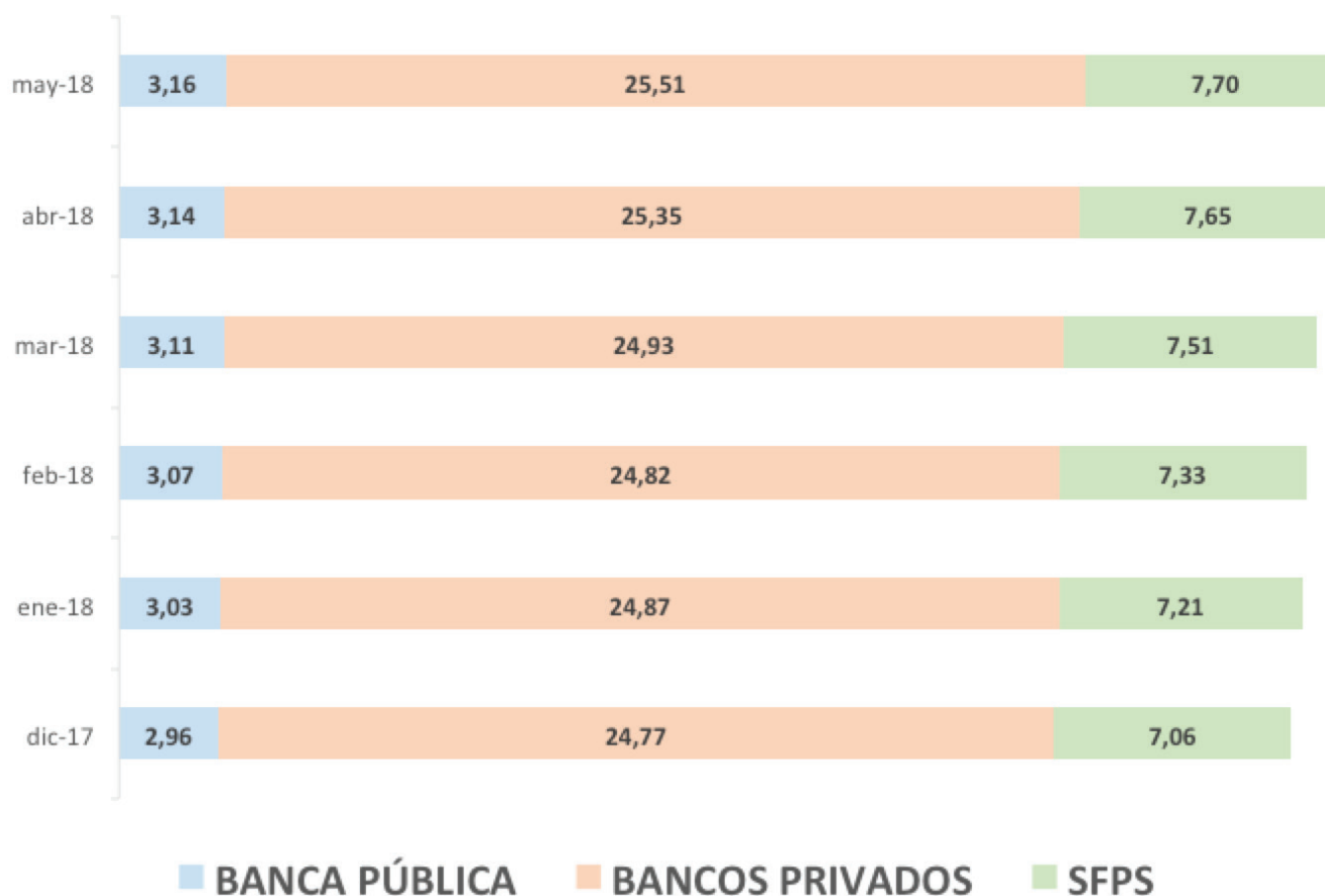
Fuente: Boletín semanal tasas de interés No.541-BCE

TEA CRÉDITO INMOBILIARIO SFN % (semanal)



Fuente: Boletín semanal tasas de interés No.541-BCE

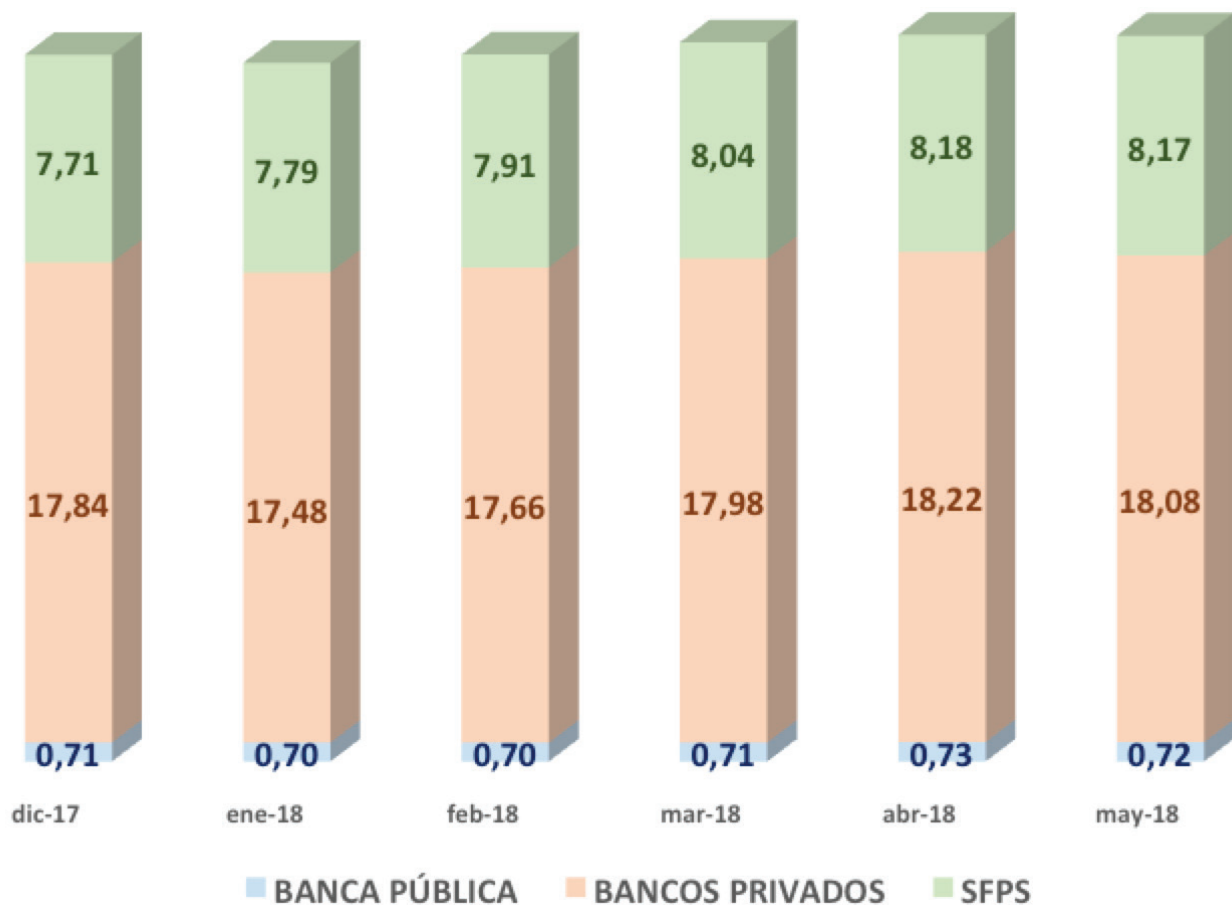
CARTERA DE CRÉDITO POR SUBSISTEMAS FINANCIEROS miles de millones USD (mensual)



Fuente: Boletín monetario semanal No.590-BCE

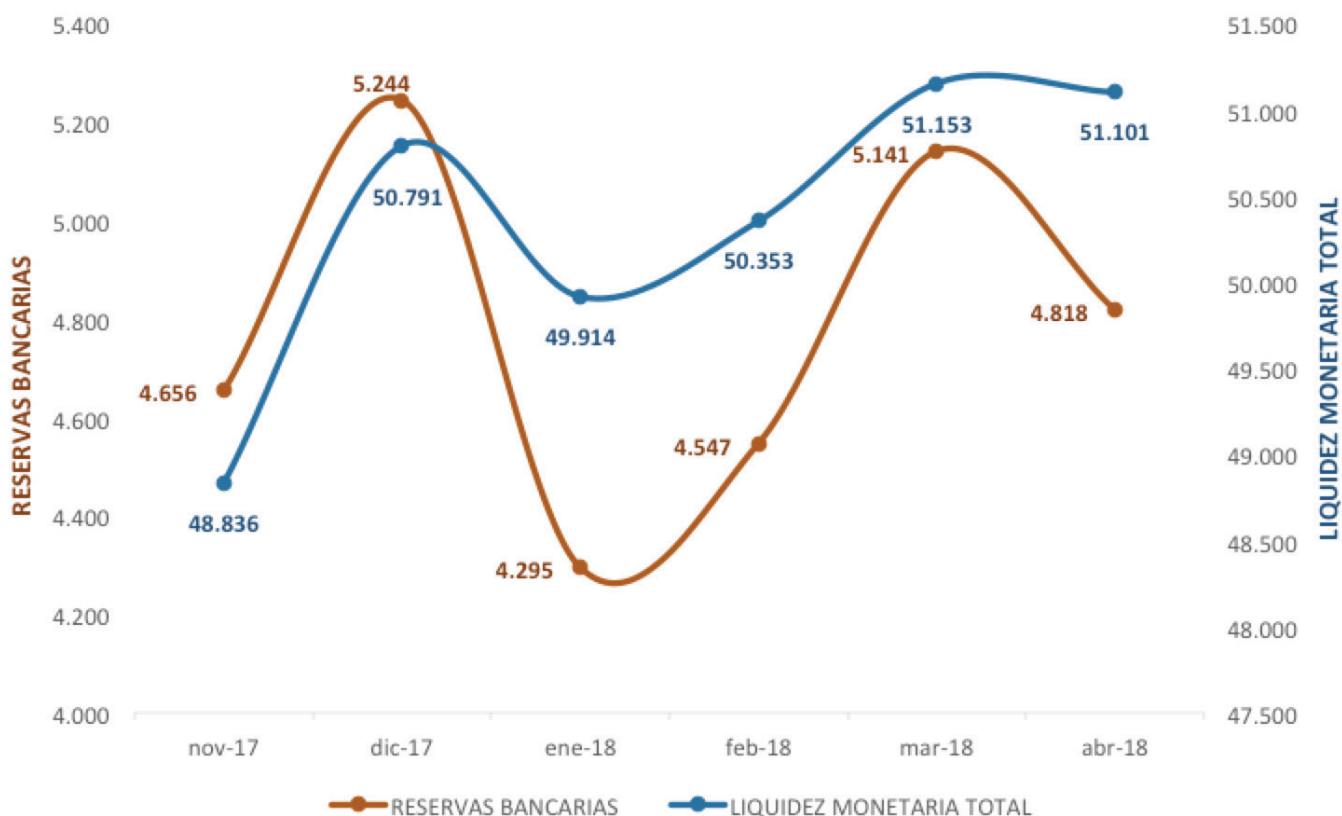
DEPÓSITOS POR SUBSISTEMAS FINANCIEROS

miles de millones USD (mensual)



Fuente: Boletín monetario semanal No.590-BCE

16. LIQUIDEZ MONETARIA TOTAL Y RESERVAS BANCARIAS (Liquidez monetaria total y reservas bancarias)



Fuente: Boletín monetario semanal No.590-BCE

GLOSARIO

PIB= Producto Interno Bruto

PIB (t-1) Comparativo del Producto Interno Bruto trimestral (Comparación del mes trimestre actual con el anterior)

PIB (t-4) Comparativo del Producto Interno Bruto interanual (Comparación del mes trimestre actual con el mismo trimestre del año anterior)

PIB SECTORIAL Composición del Producto Interno Bruto clasificado por los principales sectores de la economía.

DEUDA EXTERNA/PIB Saldo de deuda externa con acreedores internacionales en relación al PIB.

DEUDA AGREGADA/PIB Saldo de deuda externa e interna con todos los acreedores en relación al PIB.

MÁXIMO DE ENDUEDAMIENTO PERMITIDO Porcentaje de deuda máximo permitido por la regla macro fiscal (40% de Deuda/PIB)

TASA DE RIESGO PAÍS Riesgo de no pago de la deuda externa por parte de un país.

INFLACIÓN Evolución del índice del precio al consumidor medido de forma mensual.

COSTO CANASTA BÁSICA Costo monetario de la canasta familiar vital.

INGRESO FAMILIAR MENSUAL Percepción monetaria familiar de ingresos.

DESEMPLEO Personas de 15 años o más; que no tienen empleo, están disponibles para trabajar y buscaron empleo en el periodo de referencia.

SUBEMPLEO Personas con empleo, que durante la semana de referencia, trabajaron menos de la jornada legal y/o en el mes anterior al levantamiento de la encuesta, percibieron ingresos laborales inferiores al salario mínimo y tienen el deseo y disponibilidad de trabajar horas adicionales.

EMPLEO INADECUADO Personas con empleo, que sin embargo no trabajaron mínimo 40 horas semanales o no perciben ingresos de al menos un salario básico unificado.

EMPLEO PLENO/ADECUADO Personas que satisfacen condiciones laborales mínimas de un punto de vista normativo; trabajan más o igual a 40 horas semanales y perciben ingresos superiores o iguales al salario básico unificado.

BALANZA COMERCIAL Diferencia entre las exportaciones e importaciones de un país.

EXPORTACIONES Volumen monetario de productos vendidos al exterior

IMPORTACIONES Volumen monetario de productos comprados desde el exterior.

TASA PASIVA Rentabilidad obtenida por las inversiones realizadas en una institución financiera.

TEA MICROCRÉDITO MINORISTA Tasa efectiva anual para el segmento de microcrédito minorista; créditos menores o iguales a \$1.000.

TEA MICROCRÉDITO ACUMULACION SIMPLE Tasa efectiva anual para el segmento de microcrédito minorista; créditos menores entre \$1.000 y \$10.000.

TEA MICROCRÉDITO ACUMULACION AMPLIADA Tasa efectiva anual para el segmento de microcrédito minorista; créditos mayores a \$10.000.

TEA CRÉDITO INMOBILIARIO Tasa efectiva anual para créditos de la cartera inmobiliaria.

CARTERA DE CRÉDITOS Saldo de cartera neta de créditos.

SUBSISTEMAS FINANCIEROS Clasificación de las instituciones financieras por el sistema financiero al que pertenecen.

DINERO ELECTRÓNICO Volumen monetario de dinero virtual depositado en el Banco Central del Ecuador por los ciudadanos.

RESERVAS BANCARIAS Depósitos que deben mantener las entidades de crédito en el Banco Central del Ecuador.

BANCA PÚBLICA Instituciones financieras que forman parte del gobierno central.

BANCA PRIVADA Instituciones financieras que tienen capitales de origen privado (Bancos y Sociedades Financieras)

SFPS Sector Financiero Popular y Solidario.

MUTUALISTAS Instituciones del sector financiero popular y solidario.

COACs SEGMENTOS 1, 2, 3 y 4 Instituciones del sector financiero popular y solidario de los segmentos 1, 2, 3 y 4.



CORPORACIÓN NACIONAL
DE FINANZAS POPULARES
Y SOLIDARIAS

SÍGUENOS

EN NUESTRAS REDES:



www.finanzaspopulares.gob.ec



Finanzas populares y solidarias



@CONAFIPS

UNA 
POR ECONOMÍA
INCLUSIVA

Av. Amazonas y Juan José Villalengua
Plataforma Gubernamental de Gestión Financiera – 4to. piso
Telf.: +(593 2) 3801 910 al 19
www.finanzaspopulares.gob.ec
Quito - Ecuador