


BOLETÍN MACROECONÓMICO

ABRIL 2019



CONAFIPS

CRÉDITOS

Mercedes Salinas Herrera
Presidenta del Directorio
Corporación Nacional de Finanzas Populares y Solidarias
CONAFIPS

Freddy Pérez Espinos
Director General
Corporación Nacional de Finanzas Populares y Solidarias
CONAFIPS

Contenido:
Dirección de Inteligencia de Mercados
Cristina Cevallos
Aníbal Garrido

Diseño y Diagramación:
Dirección de Comunicación Social

 www.finanzaspopulares.gob.ec

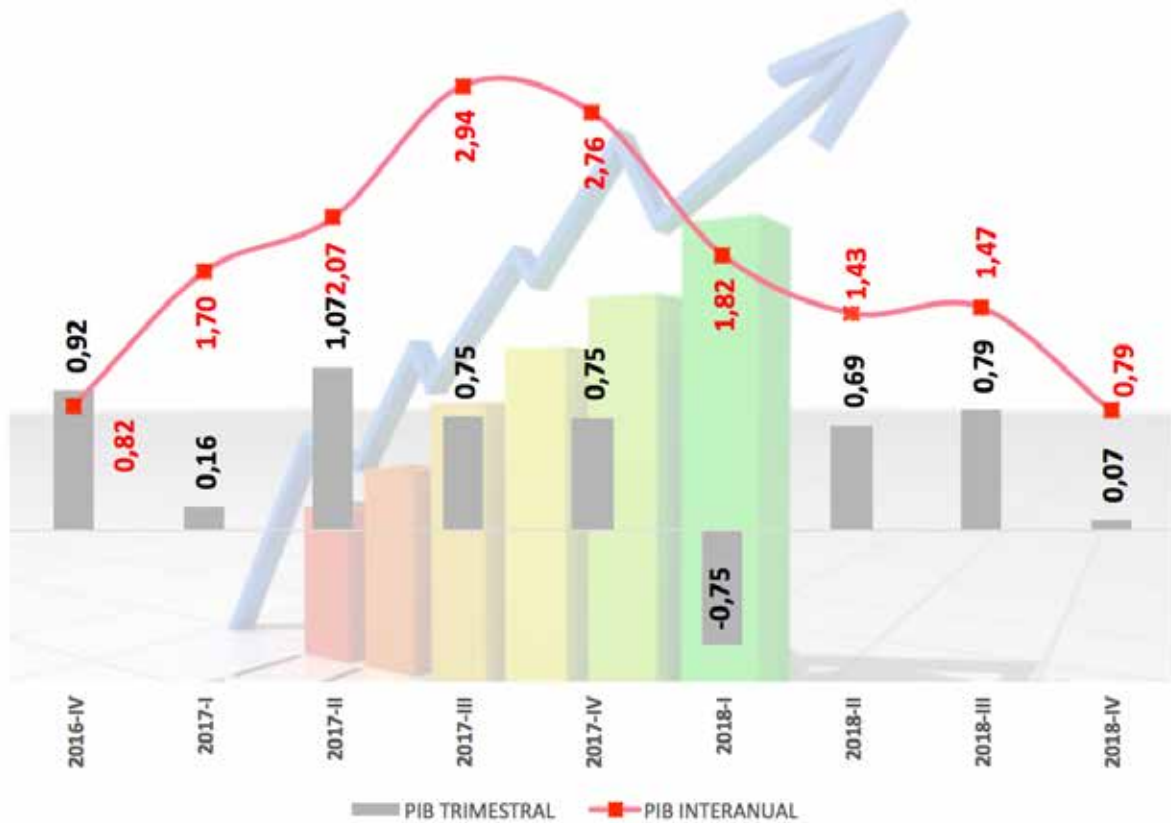
 Finanzas populares y solidarias

 @CONAFIPS

CONTENIDO

- 4 PIB (Producto Interno Bruto)
- 5 PIB SECTORIAL (Participación de los principales sectores económicos en el PIB)
- 6 DEUDA DEL GOBIERNO CENTRAL/PIB (Deuda agregada y consolidada del gobierno en relación al PIB)
- 7 TASA DE RIESGO PAÍS (Tasa de riesgo país del Ecuador y comparativo con los países vecinos)
- 8 TASA DE INFLACIÓN (Tasa de inflación mensual y anual)
- 9 BALANZA COMERCIAL (Exportaciones e importaciones)
- 10 BALANZA DE PAGOS (Ingresos y egresos monetarios del país)
- 11 BALANZA PETROLERO (Importaciones y exportaciones de petróleo)
- 12 TIPO DE CAMBIO (Comparativo del dólar con otras monedas)
- 13 EMPLEO NACIONAL (Clasificación del empleo)
- 14 INGRESO Y GASTO FAMILIAR (Canasta básica e ingresos familiares)
- 15 TASA DE INTERÉS PASIVA SFN (Tasa de interés pasivo por subsistemas financieros)
- 16 TEA MICROCRÉDITO MINORISTA SFN (Tasa de interés efectiva minorista del SFN)
- 17 TEA MICROCRÉDITO ACUMULACIÓN SIMPLE SFN (Tasa de interés efectiva acumulación simple del SFN)
- 18 TEA MICROCRÉDITO ACUMULACIÓN AMPLIADA SFN (Tasa de interés efectiva acumulación ampliada del SFN)
- 19 TEA CRÉDITO INMOBILIARIO SFN (Tasa de interés efectiva crédito inmobiliario del SFN)
- 20 CARTERA DE CRÉDITO POR SUBSISTEMAS FINANCIEROS (Cartera de crédito por subsistemas financieros)
- 21 DEPÓSITOS POR SUBSISTEMAS FINANCIEROS (Depósitos por subsistemas financieros)
- 22 LIQUIDEZ MONETARIA TOTAL Y RESERVAS BANCARIAS (Liquidez monetaria total y reservas bancarias)
- 23 GLOSARIO

PIB % (Trimestral e Interanual)



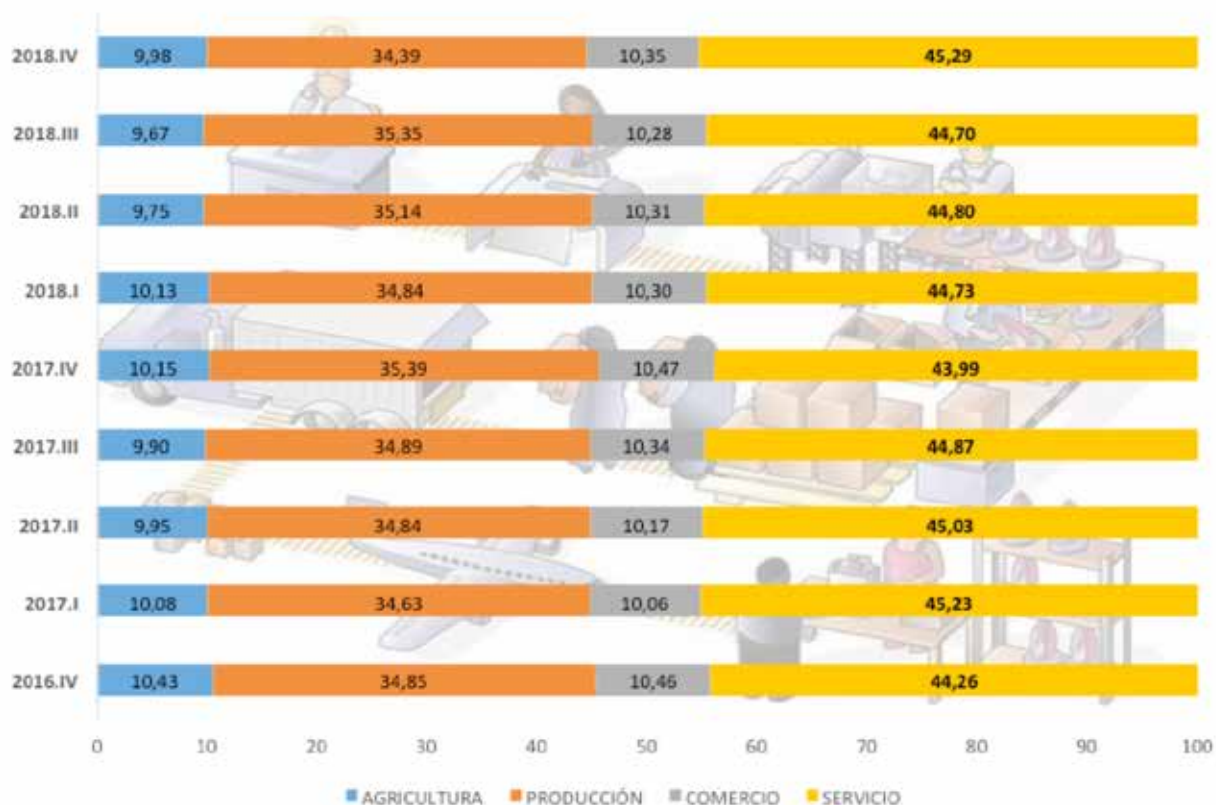
Fuente: Boletín información estadística mensual/diciembre 2018-BCE

El Fondo Monetario Internacional ratificó que la economía de Ecuador se contraerá en el 0,5% en las proyecciones del año 2019.

Las cifras del 2019 reflejan el impacto del decrecimiento del precio del petróleo y el ajuste fiscal al que se comprometió el Ecuador en el marco del acuerdo con el Fondo Monetario para acceder a un programa de financiamiento de USD 10 200 millones que incluyen a otras multilaterales.

Fuente: “EL FMI proyecta que la economía mundial crecerá a menor ritmo y ratifica ligera contracción para Ecuador en 2019”, El Comercio, Abril 2019

PIB SECTORIAL % (Trimestral)



Fuente: Boletín información estadística mensual/diciembre 2018-BCE.

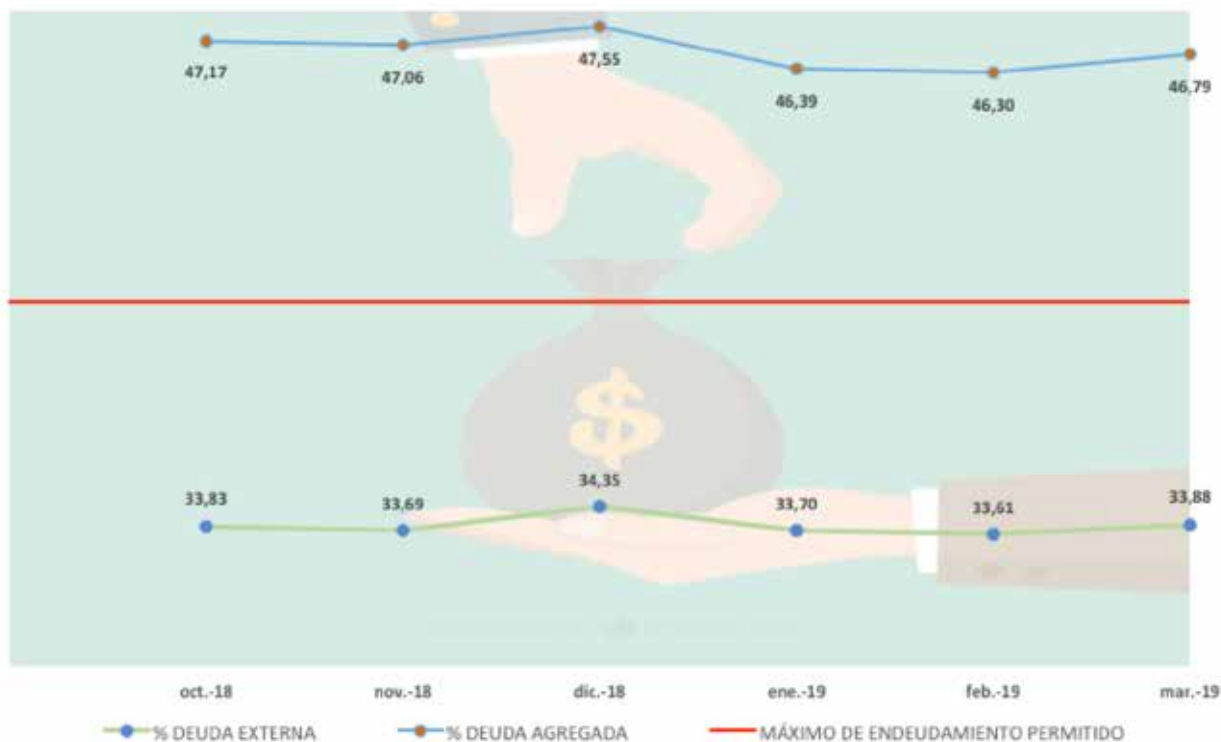


Ecuador está en el listado de las cinco economías latinoamericanas que cerrarán este 2019 con cifras negativas. La económica ecuatoriana decrecerá en 0,5% este año y registrará un leve incremento en el 2020.

Las 'Perspectivas Económicas Globales' prevén un crecimiento para la economía mundial de 3,3%.

Fuente: "Ecuador, entre los cinco países de la región que decrecerán", El Comercio, Abril 2019.

DEUDA DEL GOBIERNO CENTRAL/PIB % (Mensual)



Fuente: Boletín información estadística mensual/marzo -2019 BCE / Boletines de deuda/marzo -2019.-Ministerio de Economía y Finanzas

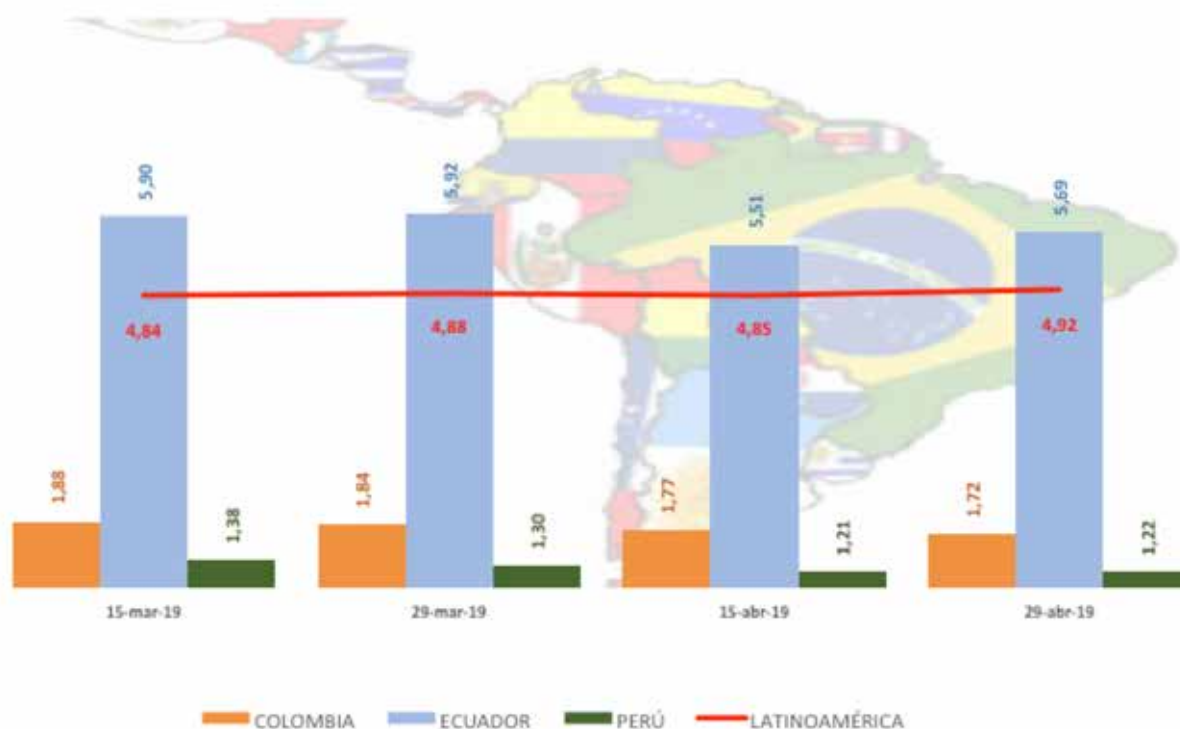
La línea de financiamiento por USD 350 millones que aprobó el Banco Mundial para Ecuador se destinará a incrementar la cobertura de los subsidios sociales que el Estado otorga a grupos vulnerables.

El gobierno espera que los recursos para estas ayudas, o bonos, alcancen por lo menos USD 1 100 millones anuales hasta el 2021, proyectando que el número de beneficiarios se incrementara en un 20% hasta llegar a 1 100 000 personas en ese periodo. Actualmente, hay 916 000 beneficiarios.

Fuente: “Cinco subsidios sociales se fortalecerán en el Ecuador”, El Comercio, Abril 2019.



TASA DE RIESGO PAÍS % (Quincenal)



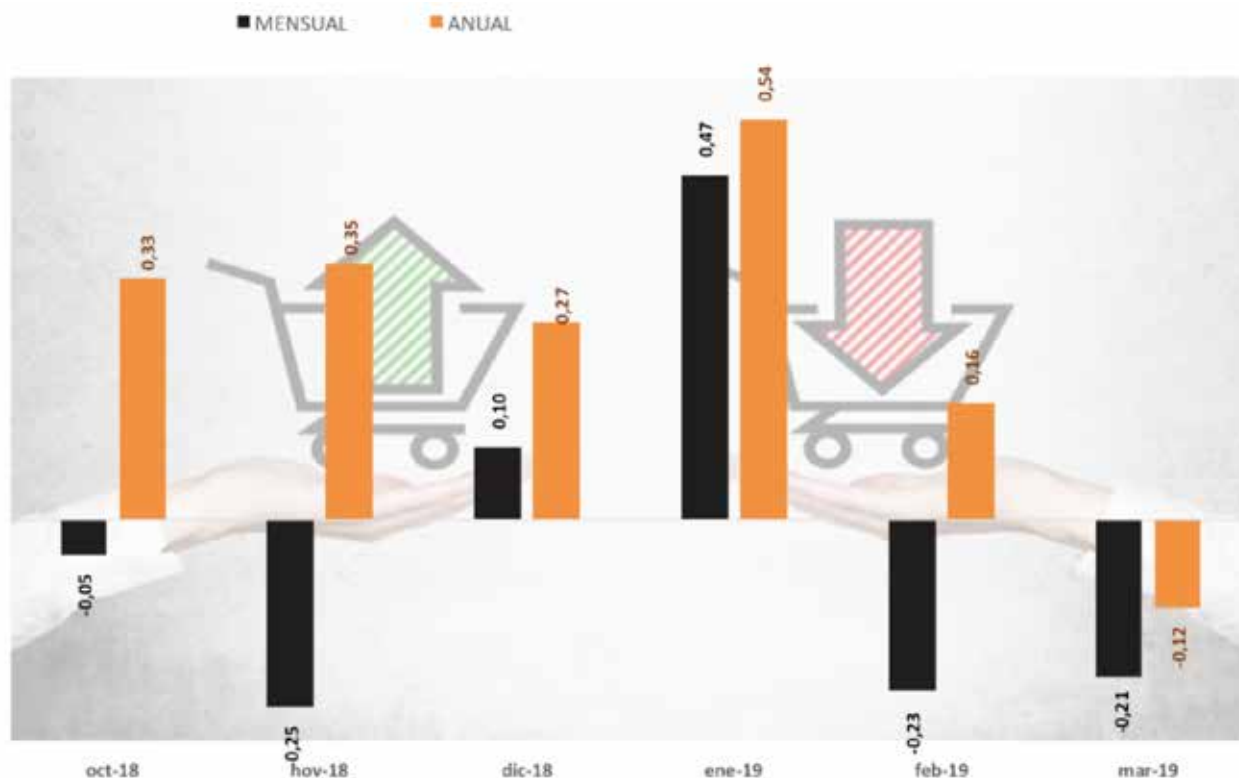
Fuente: Banco Central de Reserva del Perú / Series Diarias

“El riesgo país del Ecuador se colocó al 15 de abril en 551 puntos, el más bajo índice del año. La cifra está 275 puntos por debajo del riesgo que se registró el 1 de enero de 2019 (826 puntos)”.

Con respecto de los países fronterizos con Ecuador, Perú se encuentra con puntaje de 122 y Colombia con 172 puntos.

Fuente: “Riesgo país se ubica en el nivel más bajo del 2019 por efecto del crudo y porque Ecuador se acerca al exterior”, El Universo, Abril 2019.

TASA DE INFLACIÓN % (Anual-Mensual)



Fuente: Boletín mensual IPC/marzo 2019-INEC

La inflación anual de marzo de 2019 se ubicó en $-0,12\%$, de acuerdo con el último informe publicado por el Instituto Nacional de Estadística y Censos (INEC). El indicador mensual, en cambio, alcanzó el $-0,21\%$. Esmeraldas, Santo Domingo y Quito fueron las ciudades donde la variación negativa fue más evidente, de acuerdo con el reporte del INEC.

Fuente: “La Inflación mensual de marzo fue del $-0,12\%$ ” El Comercio, Marzo 2019.

BALANZA COMERCIAL Millones USD (Mensual)



Fuente:Boletín información estadística mensual/marzo 2019-BCE.

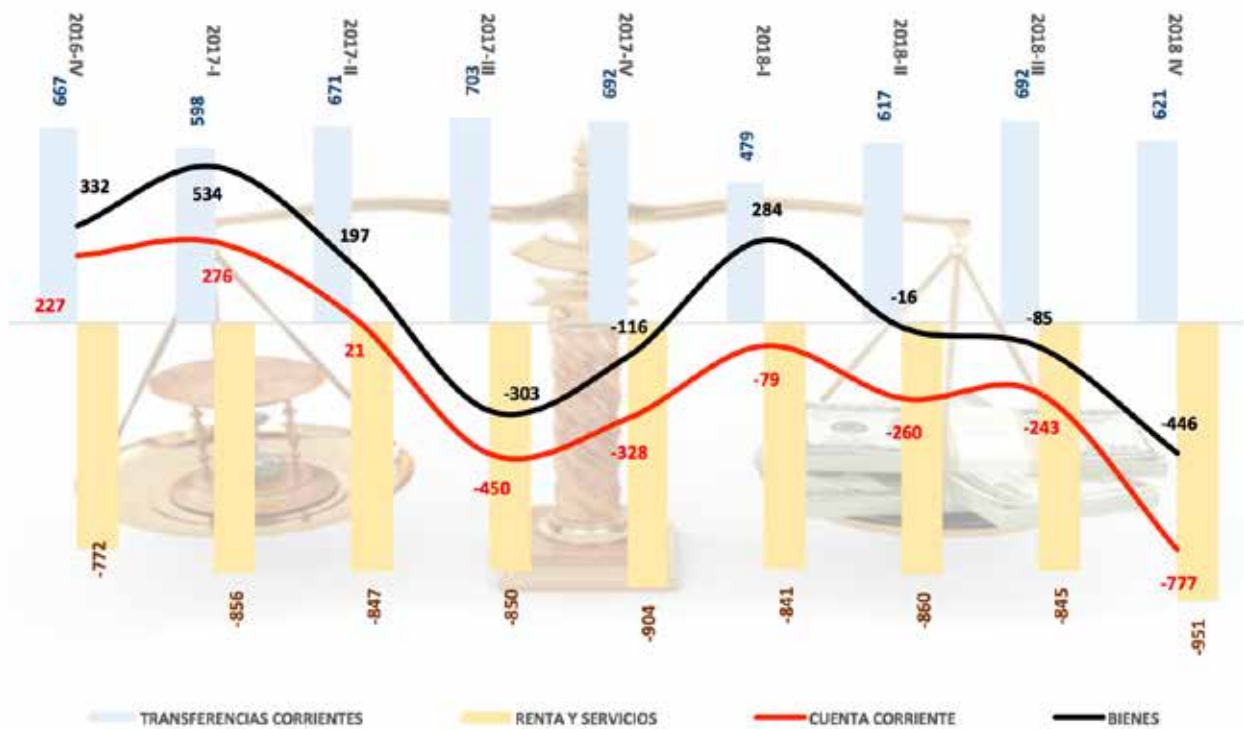


Los exportadores accederán a la devolución inmediata del impuesto al valor agregado (IVA) desde fines de este abril del 2019. La medida es parte de la Ley de Fomento Productivo, la cual busca inyectar liquidez para dar impulso al sector.

Las exportaciones no petroleras crecieron 2,5% en el primer bimestre en comparado con igual periodo del 2018.

Fuente: “La devolución de IVA a exportadores será inmediata en Ecuador”, El comercio, Abril 2019.

BALANZA DE PAGOS Millones USD (Mensual)



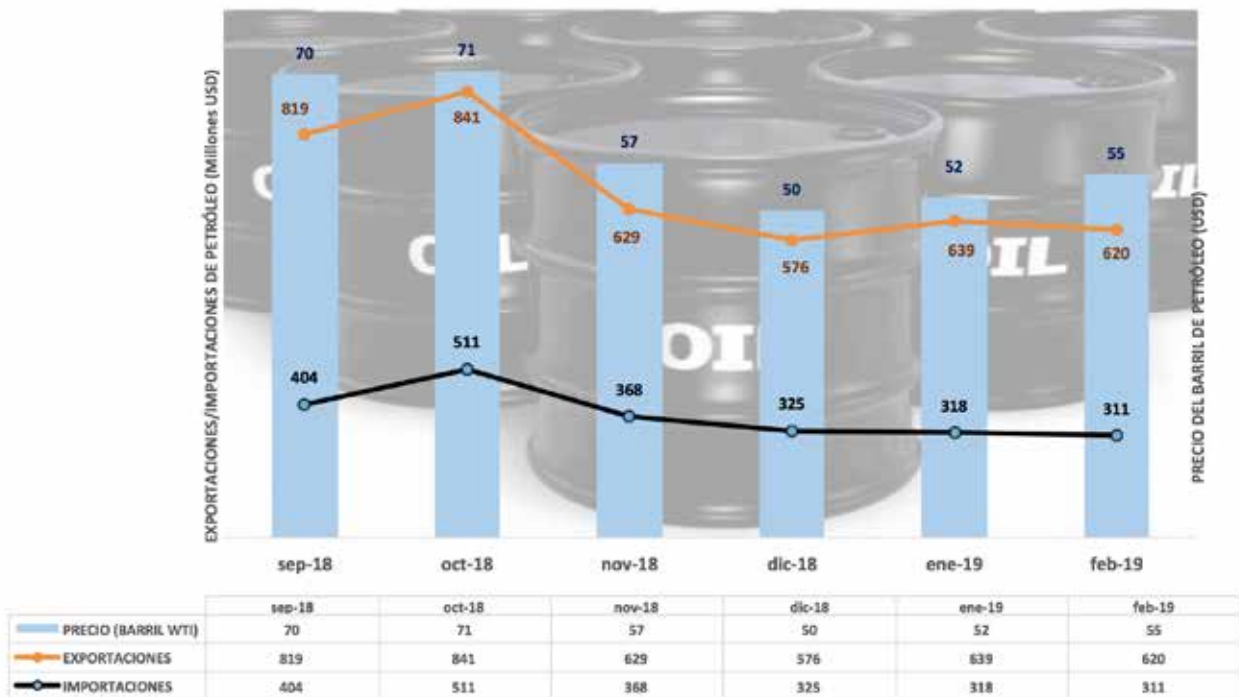
Fuente: Boletín información estadística mensual/diciembre 2018-BCE.

“El sector externo enfrenta un nuevo escenario este 2019. Los ‘comodities’ están afectados por el menor crecimiento de las principales economías del mundo, los efectos de la guerra comercial entre Estados Unidos y China, la apreciación del dólar e incluso factores climáticos”.

La cuenta corriente para el cuarto trimestre del 2018 presenta saldos negativos esto se debe en mayor parte en la cuenta de bienes debido que existió una mayor importación de bienes en USD 361 millones más con respecto del tercer trimestre del 2108

Fuente: “Las importaciones crecieron 5,4% en enero de este 2019”, El Comercio, Marzo 2019.

BALANZA PETROLERA Millones USD (Mensual)



Fuente: Boletín información estadística mensual/febrero 2019-BCE.

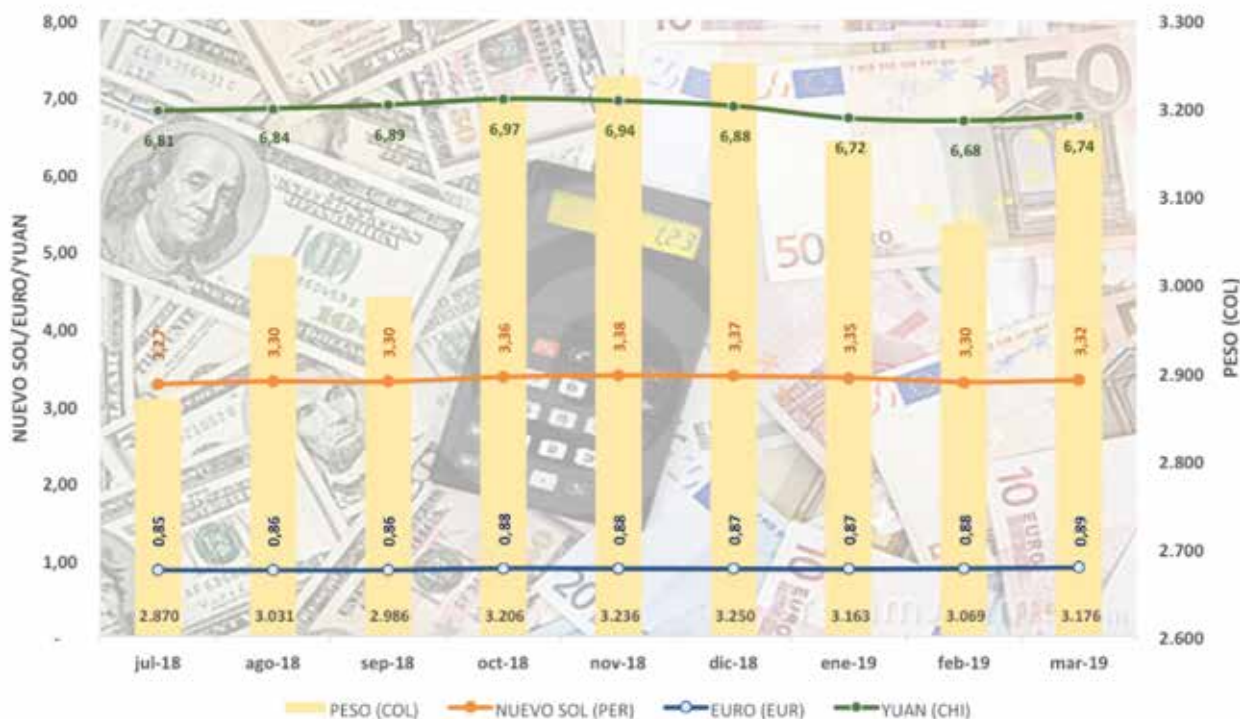


“La recuperación del precio del petróleo se explica según la agencia EFE, por los datos de marzo del sector manufacturero de China, que creció inesperadamente por primera vez en cuatro meses. Los datos de fabricación de EE. UU. También fueron mejores”.

Los avances para poner fin a la guerra arancelaria entre dichos países crea una mayor demanda del petróleo en el mercado, hasta febrero el precio del petróleo se encuentre en USD 55.

Fuente: “Precio del crudo se recuperó el primer trimestre del 2019”, El Comercio, Abril 2019.

TIPO DE CAMBIO USD/Peso/Nuevo Sol/Yuan/Euro (Mensual)



Fuente: Boletín información estadística mensual/marzo 2019-BCE.

Las remesas enviadas desde Ecuador en el 2018 sumaron USD 452,7 millones, un 27% más que en el 2017. Los principales destinos fueron Colombia, Perú, China y Argentina, según el Banco Central.

Colombia se consolida como el principal mercado receptor de las divisas. Solo este país aglutino las tres cuartas partes de los dineros enviados. Además, fue el destino que más creció en monto recibido.

Colombia en el 2018 recibió desde Ecuador USD 274 millones, únicamente superado por Chile, España y EE.UU.

Fuente: "En el 2018 se alcanzó record de envío de remesas desde Ecuador", El Comercio, Abril 2019



EMPLEO NACIONAL % (Trimestral)



Fuente: Boletín trimestral empleo/diciembre 2018-INEC

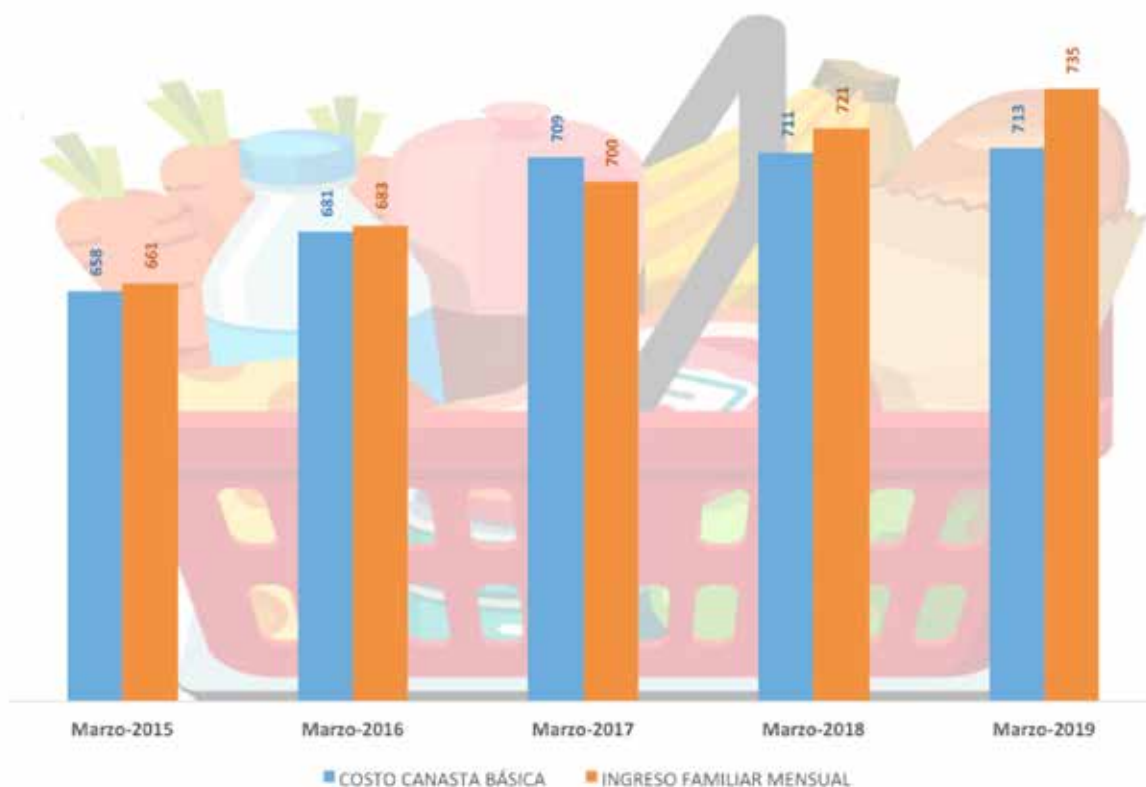


INEC presentó los resultados de la Encuesta Nacional de Empleo, Desempleo y Subempleo (Enemdu) que analiza el comportamiento del mercado laboral hasta marzo 2019. Las principales novedades destacan que la tasa de empleo adecuado o pleno cayó en 3,2% frente a marzo de 2018.

Significa que un total de 261 767 personas perdieron su empleo pleno o adecuado. Por lo contrario la tasa de desempleo no es significativa porque aumentó 0,2%. En marzo del 2018 se registró en el 4,4% mientras que para el 2019 subió al 4,6%.

Fuente: “261 767 personas perdieron su empleo adecuado en el último año, según INEC”, El Comercio, Abril 2019.

INGRESO Y GASTO FAMILIAR USD (Interanual)



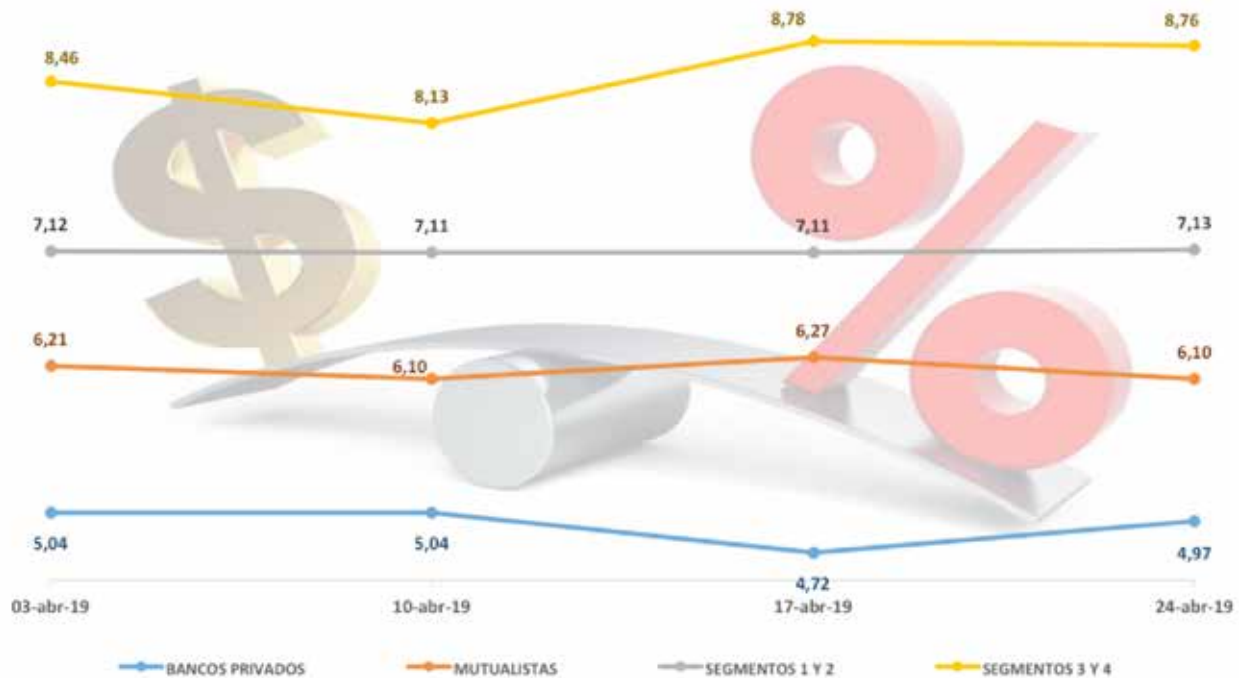
Fuente: Boletín mensual IPCs/marzo 2019-INEC

Para el presente mes la Canasta Familiar Básica tiene un costo de 713,05 USD, dichos costos frente al Ingreso Familiar del mes es 735,47 USD.

Esto plantea un excedente en el consumo de 22,43 USD, esto es el 3,15% del costo actual de la Canasta Familiar Básica.

Fuente: Canasta Familiar Básica Nacional y por Ciudades – Marzo 2019, INEC

TASA DE INTERÉS PASIVA % SFN (Mensual)



Fuente: Boletín semanal tasas de interés No. 589-BCE

En las operaciones pasivas, hasta el 24 de Abril de 2019, las cooperativas de ahorro y crédito del segmento 3 y 4 aplicaron la TPA más alta del mercado con un valor de 8,76%, seguido de las cooperativas de ahorro y crédito del segmento 1 y 2 con una TPA de 7,13%, las mutualistas una TPA de 6,10% y finalmente, los bancos privados con una TPA de 4,97%.

Fuente: Boletín semanal N° 589 tasas de Interés activas y pasivas del sistema financiero privado y de la economía popular y solidaria, BCE.

TEA MICROCRÉDITO- MINORISTA% SFN (Semanal)



Fuente: Boletín semanal tasas de interés No. 589-BCE

En el Microcrédito Minorista, para el mes de abril de 2019, las tasa referenciales y máximas para el sector privado y las cooperativas de ahorro y crédito del segmento 1 y mutualistas son: 26,27% y 28,50%, respectivamente.

Por su parte, para los segmentos 2, 3,4 y 5 del sector popular y solidario, las tasas referenciales y máximas son 24,10% y 30,50%, respectivamente.

Fuente: Boletín semanal N° 589 tasas de Interés activas y pasivas del sistema financiero privado y de la economía popular y solidaria, BCE.



TEA MICROCRÉDITO ACUMULACIÓN SIMPLE SFN % (Semanal)



Fuente: Boletín semanal tasas de interés No.589-BCE

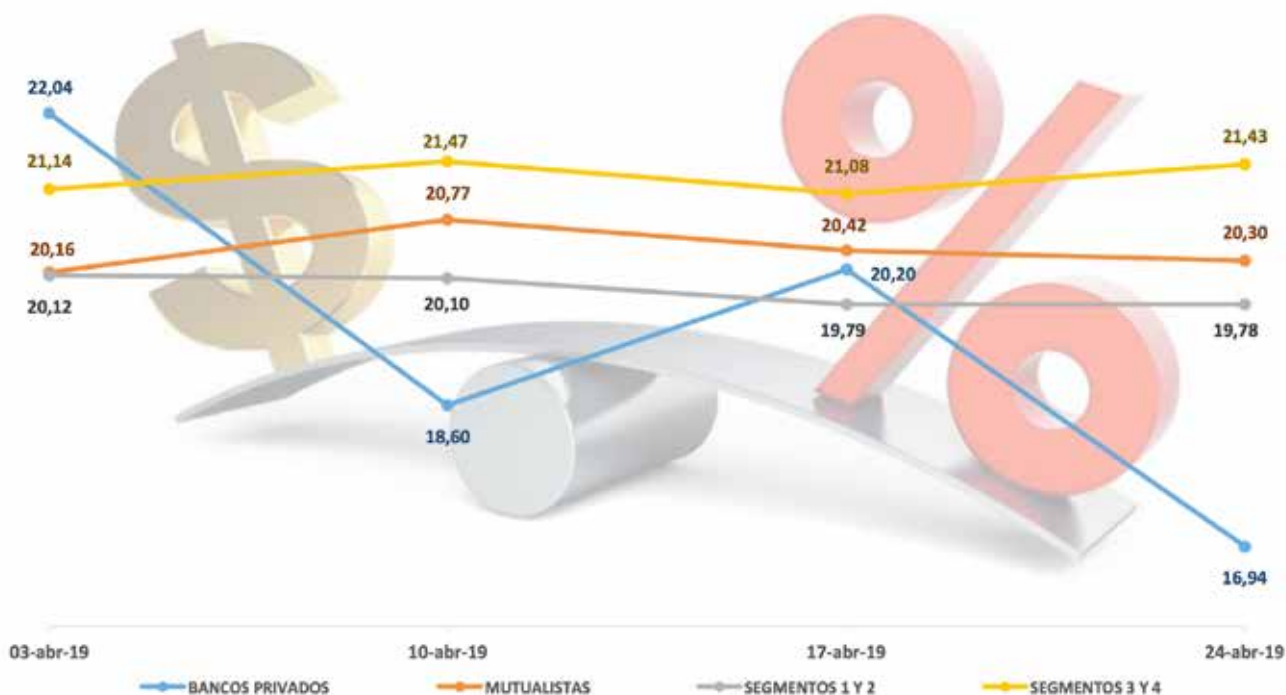


En el Microcrédito de Acumulación Simple, para el mes de marzo de 2019, las tasas referenciales y máximas para el sector privado y las cooperativas de ahorro y crédito del segmento 1 y mutualistas son: 23,48% y 25,50%, respectivamente.

Por su parte, para los segmentos 2, 3,4 y 5 del sector popular y solidario, las tasas referenciales y máximas son 22,89% y 27,50%, respectivamente.

Fuente: Boletín semanal N° 589 tasas de Interés activas y pasivas del sistema financiero privado y de la economía popular y solidaria, BCE.

TEA MICROCRÉDITO ACUMULACIÓN AMPLIADA SFN % (Semanal)



Fuente: Boletín semanal tasas de interés No.589-BCE

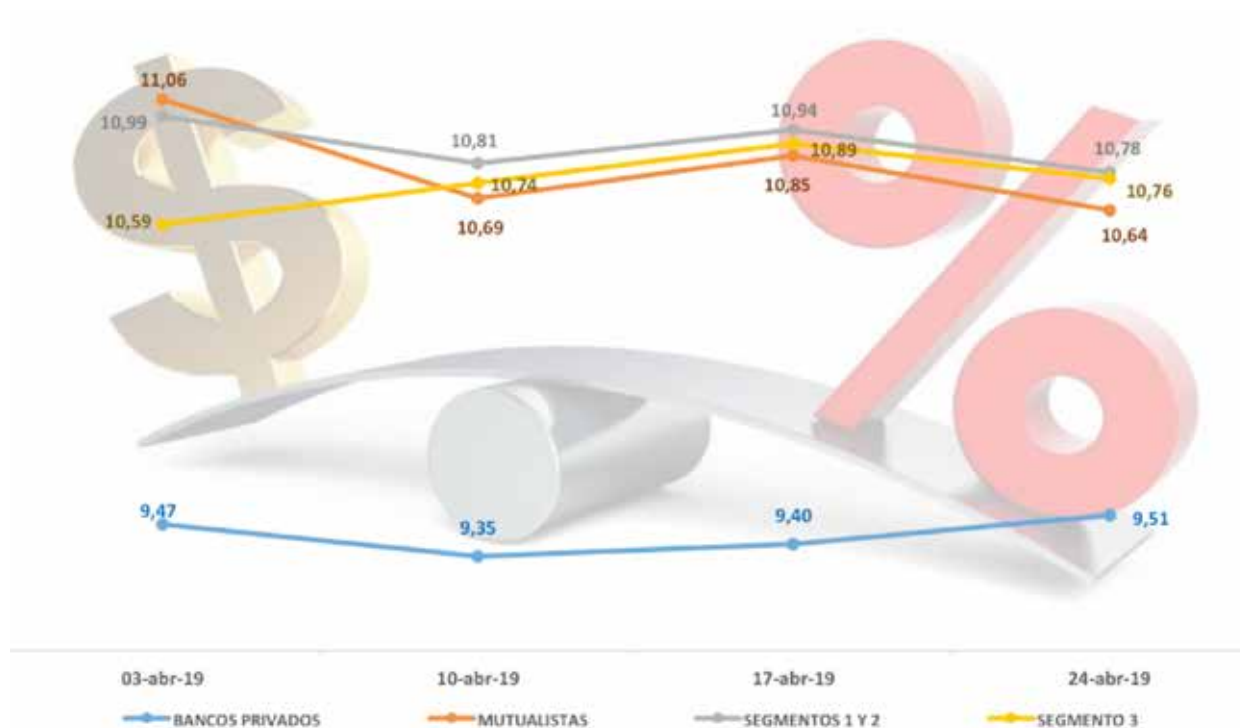
En el Microcrédito de Acumulación Ampliada, para el mes de marzo de 2019, las tasa referenciales y máximas para el sector privado y las cooperativas de ahorro y crédito del segmento 1 y mutualistas son: 20,27% y 23,50%, respectivamente.

Por su parte, para los segmentos 2, 3,4 y 5 del sector popular y solidario, las tasas referenciales y máximas son 20,72% y 25,50%, respectivamente.

Fuente: Boletín semanal N° 589 tasas de Interés activas y pasivas del sistema financiero privado y de la economía popular y solidaria, BCE.



TEA CRÉDITO INMOBILIARIO SFN % (Semanal)



Fuente: Boletín semanal tasas de interés No.589-BCE

En el crédito inmobiliario, para el mes de abril de 2019, las tasa referenciales y máximas para el sector privado y las cooperativas de ahorro y crédito del segmento 1,2,3 y mutualistas son: 10,09% y 11,33%, respectivamente.

Fuente: Boletín semanal N° 589 tasas de Interés activas y pasivas del sistema financiero privado y de la economía popular y solidaria, BCE.

CARTERA DE CRÉDITO POR SUBSISTEMAS FINANCIEROS MM USD (Mensual)



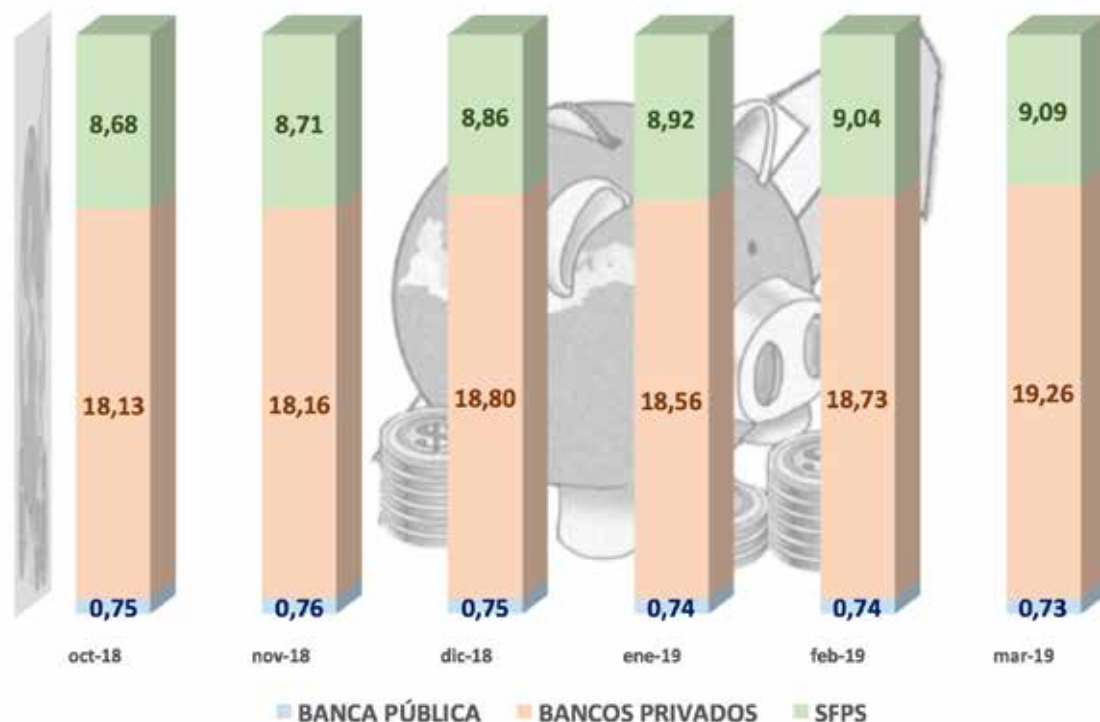
Fuente: Boletín monetario semanal No.637-BCE

En Los Ríos y Manabí la banca pública registra 8 587 operaciones para el sector agropecuario con un posible riesgo debido a la temporada lluviosa. De las cuales 139 créditos corresponden a la Corporación Financiera Nacional y 8 448 BanEcuador.

La banca privada tiene colocado el 7,8% del total de su cartera en el sector agrícola. Las provincias en las que estos créditos tienen más participación son El Oro, Manabí y Los Ríos.

Fuente: “8 587 créditos agrícolas en zonas afectadas por las inundaciones” El Comercio, Abril 2019

DEPÓSITOS POR SUBSISTEMAS FINANCIEROS MM USD (Mensual)



Fuente: Boletín monetario semanal No.637-BCE

Para marzo 2019, el sector que tiene mayor cantidad de depósitos en el sistema financiero nacional es la banca privada con USD 19 260 millones, el sector financiero popular y solidario tiene USD 9 094 millones de depósitos y la banca pública se encuentra con USD 731 millones.

Los depósitos en ahorro del total de depósitos para cada sector se encuentra clasificados de la siguiente manera: banca pública representa 63%, banca privada 41%, sector financiero popular y solidario 30%.

Fuente: Boletín Monetario Semanal N° 637, BCE.

LIQUIDEZ MONETARIA TOTAL Y RESERVAS BANCARIAS Millones USD (Mensual)



Fuente: Boletín monetario semanal No.637-BCE

“En Ecuador alrededor de 359 mil personas poseen más de 3 tarjetas de crédito. Se trata de un número importante ya que existen 3 128 625 tarjetas de crédito, es decir que estas personas manejan el 34%, cerca de 1 millón de personas utilizan este medio de pago”.

Las tarjetas de crédito se consideran cuasidiviso y esto es parte de la liquidez total del país, hasta marzo del 2019 representa el 53,5% del total de la liquidez en comparación con la oferta monetaria que representa el 46,5%.

Fuente: “En Ecuador 359 personas tienen más de tres tarjetas de crédito”, El Universo, Abril 2019.



GLOSARIO

PIB= Producto Interno Bruto

PIB (t-1) Comparativo del Producto Interno Bruto trimestral (Comparación del mes trimestre actual con el anterior)

PIB (t-4) Comparativo del Producto Interno Bruto interanual (Comparación del mes trimestre actual con el mismo trimestre del año anterior)

PIB SECTORIAL Composición del Producto Interno Bruto clasificado por los principales sectores de la economía.

DEUDA EXTERNA/PIB Saldo de deuda externa con acreedores internacionales en relación al PIB.

DEUDA AGREGADA/PIB Saldo de deuda externa e interna con todos los acreedores en relación al PIB.

MÁXIMO DE ENDUEDAMIENTO PERMITIDO Porcentaje de deuda máximo permitido por la regla macro fiscal (40% de Deuda/PIB)

TASA DE RIESGO PAÍS Riesgo de no pago de la deuda externa por parte de un país.

INFLACIÓN Evolución del índice del precio al consumidor medido de forma mensual.

COSTO CANASTA BÁSICA Costo monetario de la canasta familiar vital.

INGRESO FAMILIAR MENSUAL Percepción monetaria familiar de ingresos.

DESEMPLEO Personas de 15 años o más; que no tienen empleo, están disponibles para trabajar y buscaron empleo en el periodo de referencia.

SUBEMPLEO Personas con empleo, que durante la semana de referencia, trabajaron menos de la jornada legal y/o en el mes anterior al levantamiento de la encuesta, percibieron ingresos laborales inferiores al salario mínimo y tienen el deseo y disponibilidad de trabajar horas adicionales.

EMPLEO INADECUADO Personas con empleo, que sin embargo no trabajaron mínimo 40 horas semanales o no perciben ingresos de al menos un salario básico unificado.

EMPLEO PLENO/ADECUADO Personas que satisfacen condiciones laborales mínimas de un punto de vista normativo; trabajan más o igual a 40 horas semanales y perciben ingresos superiores o iguales al salario básico unificado.

BALANZA COMERCIAL Diferencia entre las exportaciones e importaciones de un país.

GLOSARIO

EXPORTACIONES Volumen monetario de productos vendidos al exterior

IMPORTACIONES Volumen monetario de productos comprados desde el exterior.

TASA PASIVA Rentabilidad obtenida por las inversiones realizadas en una institución financiera.

TEA MICROCRÉDITO MINORISTA Tasa efectiva anual para el segmento de microcrédito minorista; créditos menores o iguales a \$1.000.

TEA MICROCRÉDITO ACUMULACION SIMPLE Tasa efectiva anual para el segmento de microcrédito minorista; créditos menores entre \$1.000 y \$10.000.

TEA MICROCRÉDITO ACUMULACION AMPLIADA Tasa efectiva anual para el segmento de microcrédito minorista; créditos mayores a \$10.000.

TEA CRÉDITO INMOBILIARIO Tasa efectiva anual para créditos de la cartera inmobiliaria.

CARTERA DE CRÉDITOS Saldo de cartera neta de créditos.

SUBSISTEMAS FINANCIEROS Clasificación de las instituciones financieras por el sistema financiero al que pertenecen.

DINERO ELECTRÓNICO Volumen monetario de dinero virtual depositado en el Banco Central del Ecuador por los ciudadanos.

RESERVAS BANCARIAS Depósitos que deben mantener las entidades de crédito en el Banco Central del Ecuador.

BANCA PÚBLICA Instituciones financieras que forman parte del gobierno central.

BANCA PRIVADA Instituciones financieras que tienen capitales de origen privado (Bancos y Sociedades Financieras)

SFPS Sector Financiero Popular y Solidario.

MUTUALISTAS Instituciones del sector financiero popular y solidario.

COACs SEGMENTOS 1, 2, 3 y 4 Instituciones del sector financiero popular y solidario de los segmentos 1, 2, 3 y 4.

SÍGUENOS

EN NUESTRAS REDES:



www.finanzaspopulares.gob.ec



Finanzas populares y solidarias



@CONAFIPS

CONAFIPS



@finanzaspopularesysolidarias



@CONAFIPS



Finanzas Populares



EL
GOBIERNO
DE TODOS

Dirección: Av. Amazonas y Juan José Villalengua. Plataforma Gubernamental Financiera
Teléfono: 593-2 3801910 al 19 **Código Postal:** 170506 / Quito - Ecuador
www.finanzaspopulares.gob.ec