

CORPORACIÓN NACIONAL DE  
FINANZAS POPULARES Y SOLIDARIAS

# Boletín Macroeconómico

Febrero-2021



sembramos  
*Futuro*

*Lenín*



# COMPARATIVO CONAFIPS VS SECTOR REAL



sembramos  
*Futuro*

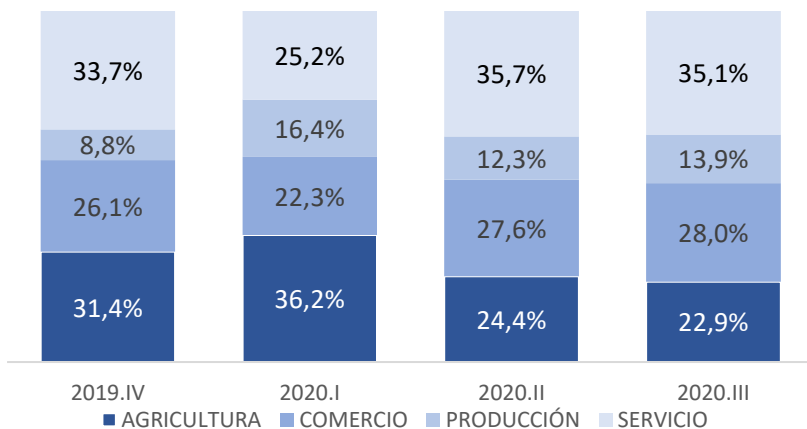
*Lenin*



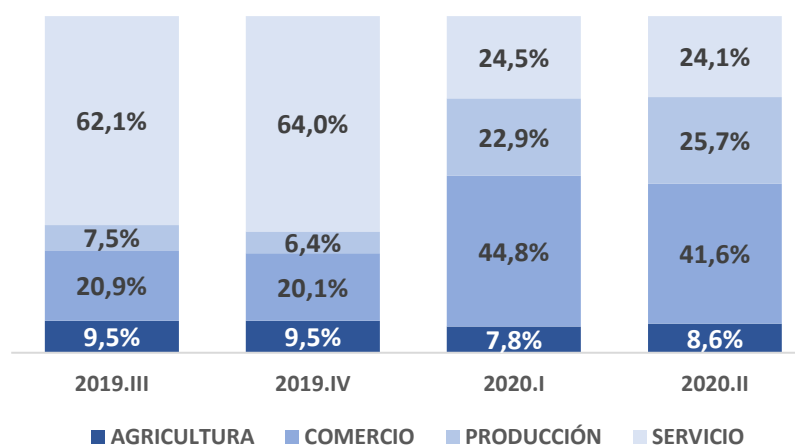
# SECTOR FINANCIERO NACIONAL

## Comparación Sector Financiero vs CONAFIPS % (Trimestral)

COLOCACIÓN MICROCRÉDITOS CONAFIPS



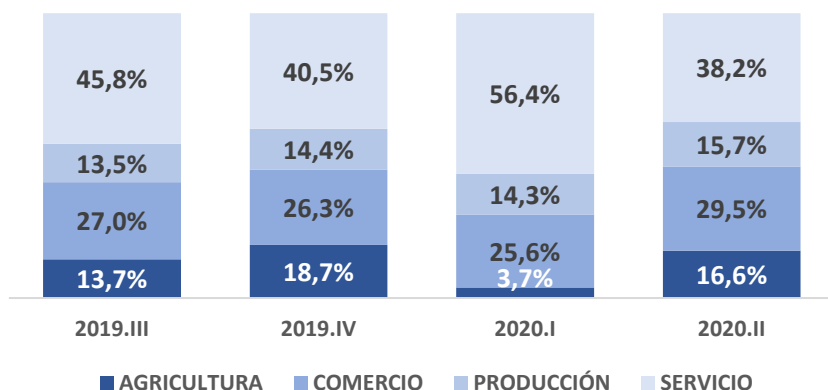
COLOCACIÓN MICROCRÉDITOS BANCOS PRIVADOS



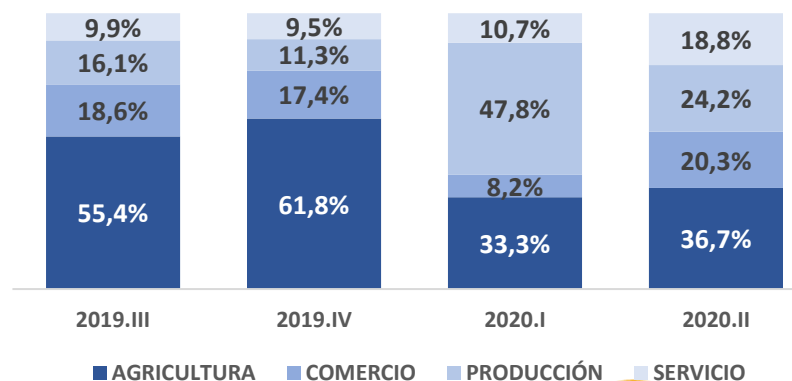
CONAFIPS y el SFPS en los primeros dos trimestres del año 2020, concentran su colocación en servicios.

Mientras los bancos privados revirtieron la colocación mayoritaria de Servicios en el 2019 a Comercio en el 2020.

COLOCACIÓN MICROCRÉDITOS SFPS



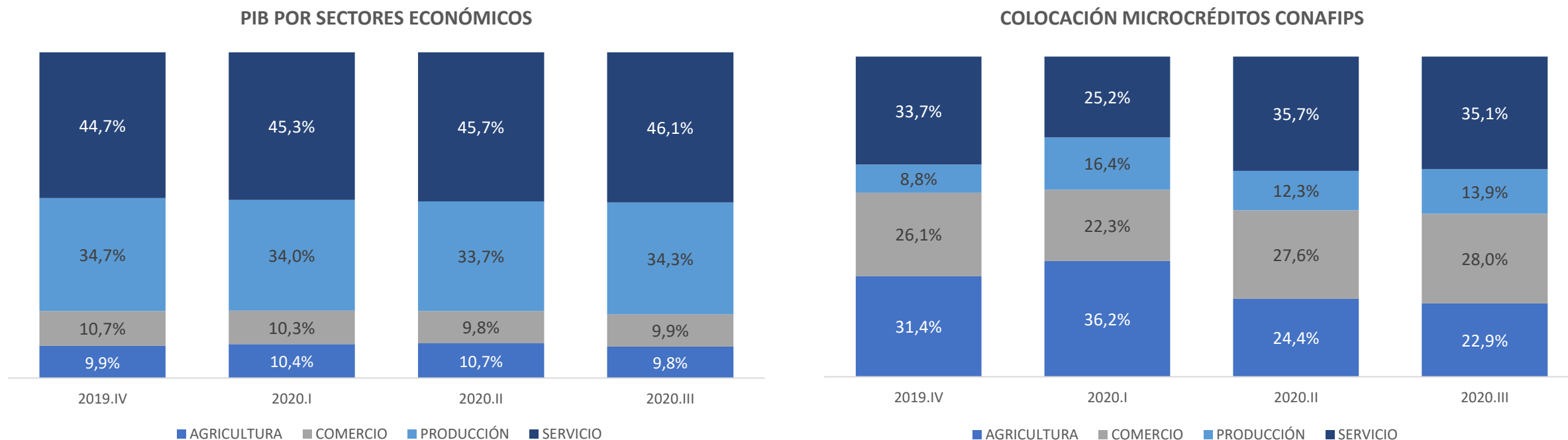
COLOCACIÓN MICROCRÉDITOS BANCA PÚBLICA



La Banca Pública que hasta el año 2019, estaba básicamente concentrada en agricultura, para el año 2020 diversificó su colocación de créditos.

# PRODUCTO INTERNO BRUTO

## Comparación de Sectores Económicos PIB vs CONAFIPS % (Trimestral)



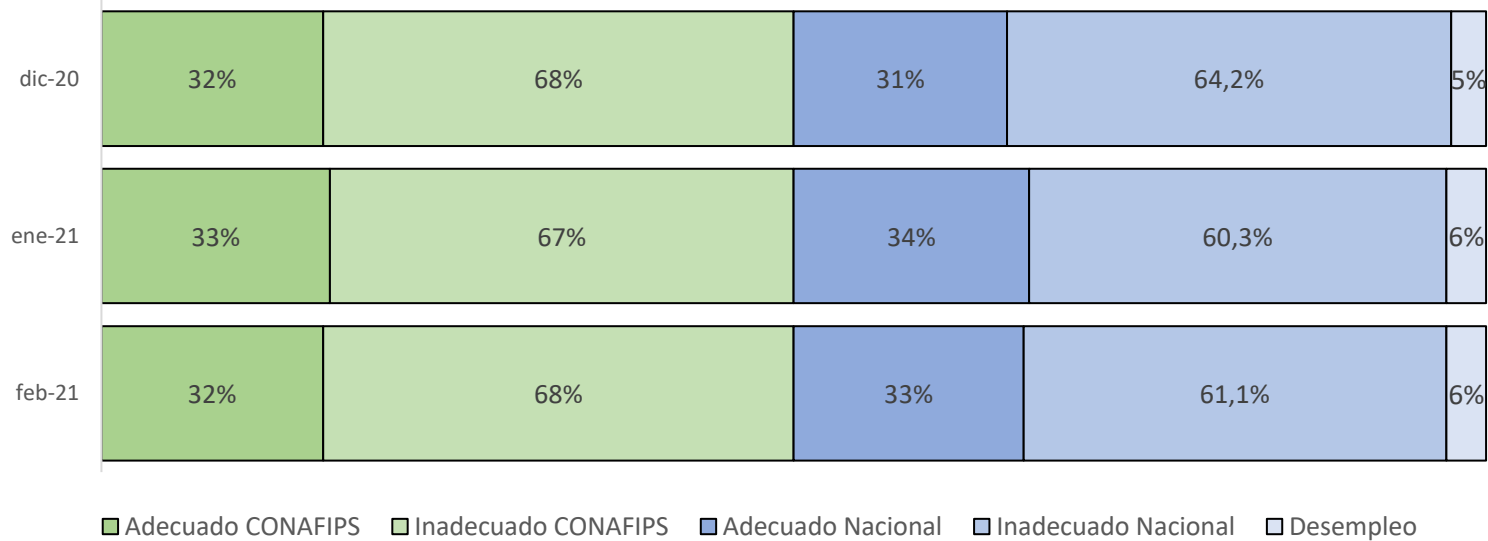
Fuente: Boletín información estadística mensual/febrero 2021-BCE

Se observa que con los recursos CONAFIPS, las OSFPS colocan microcréditos principalmente en los sectores de mayor dinámica de la Economía Popular y Solidaria: Servicios, Comercio y Agricultura, manteniendo un comportamiento diferente a la producción nacional que está concentrada en Servicio y Producción.

# CALIDAD DEL EMPLEO NACIONAL

## Empleo Nacional % (Mensual)

### CALIDAD DE EMPLEO NACIONAL

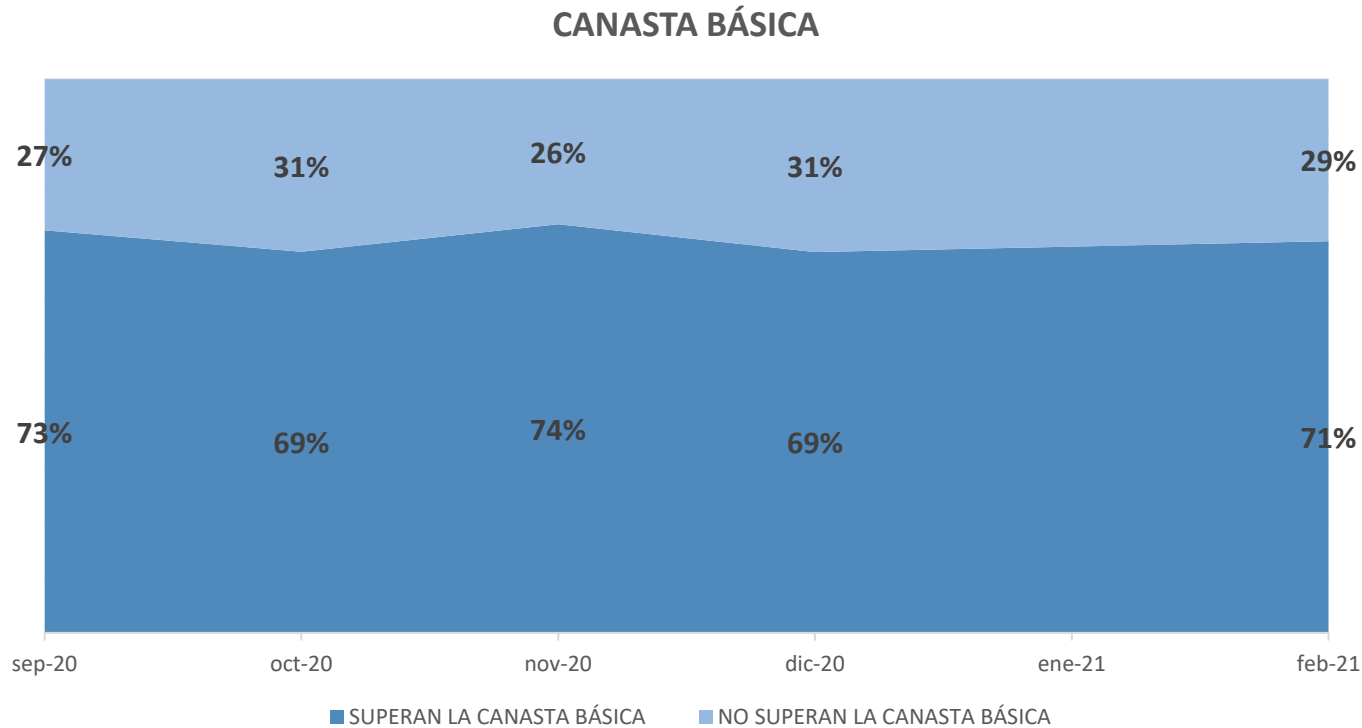


La CONAFIPS al entregar recursos a las Organizaciones del Sistema Financiero Popular y Solidario; y, éstas a su vez a los emprendedores contribuye a disminuir el desempleo, aportando en un 32% a la generación de empleo adecuado, y complementariamente a un 68% de empleo inadecuado en febrero del 2021.

Fuente: Boletín trimestral empleo/febrero 2021-INEC

# INGRESO Y GASTO FAMILIAR

## Canasta Básica Familiar % (Mensual)



Fuente: Boletín mensual IPCs/febrero 2021-INEC

Los emprendedores que reciben financiamiento de las OSFPS con recursos de la CONAFIPS en un 71% febrero del 2021, pueden cubrir la canasta básica familiar de \$712 para un hogar promedio de 4 personas.

En los datos de pobreza por ingreso en el mes de diciembre de 2020 medido por ingresos señala que el 32,4% de la población está en estado de pobreza y el 14,9% se encuentra en estado de extrema pobreza.

El 29% de los beneficiarios de CONAFIPS en febrero del 2021 tuvieron ingresos que no superan la canasta básica familiar.

# COMPARATIVO CONAFIPS VS SECTOR FINANCIERO



sembramos  
*Futuro*

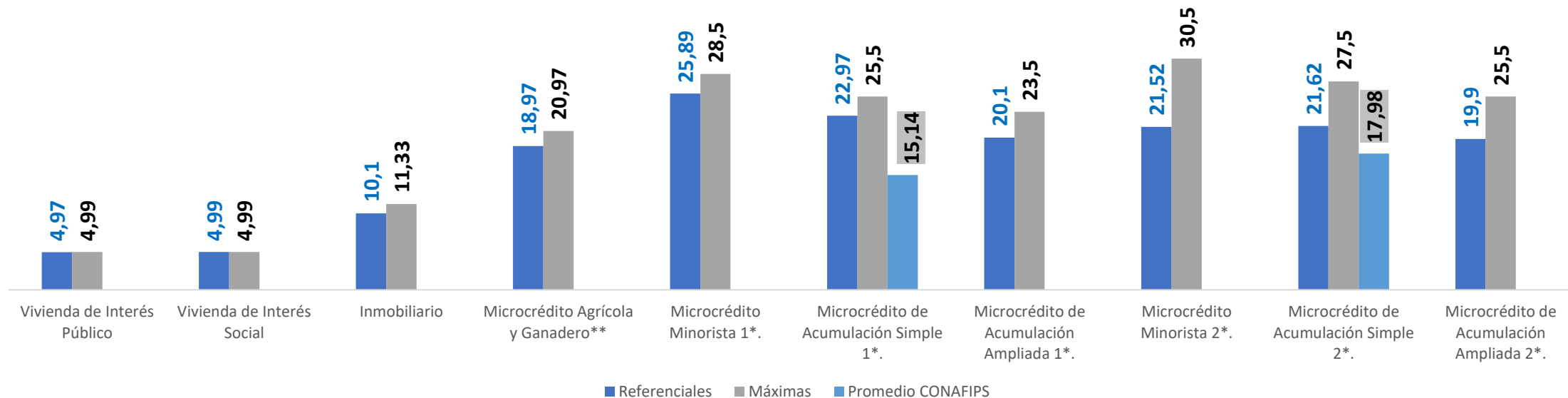
*Lenin*



# TASAS DE INTERÉS SFN

Tasas de interés máximas y referenciales % (Febrero-2021)

TASAS DE INTERÉS REFERENCIAS Y MÁXIMAS DEL SFN



Notas: 1\* Las tasas de interés para los segmentos Microcrédito Minorista, Microcrédito de Acumulación Simple y Microcrédito de Acumulación Ampliada son aplicables para el sector financiero privado y de la economía popular y solidaria (cooperativas de ahorro y crédito del segmento 1 y mutualistas)

2 \*Las tasas de interés para los segmentos Microcrédito Minorista, Microcrédito de Acumulación Simple y Microcrédito de Acumulación Ampliada son aplicables para el sector de la economía popular y solidaria (cooperativas de ahorro y crédito del segmento 2, 3, 4 y 5)

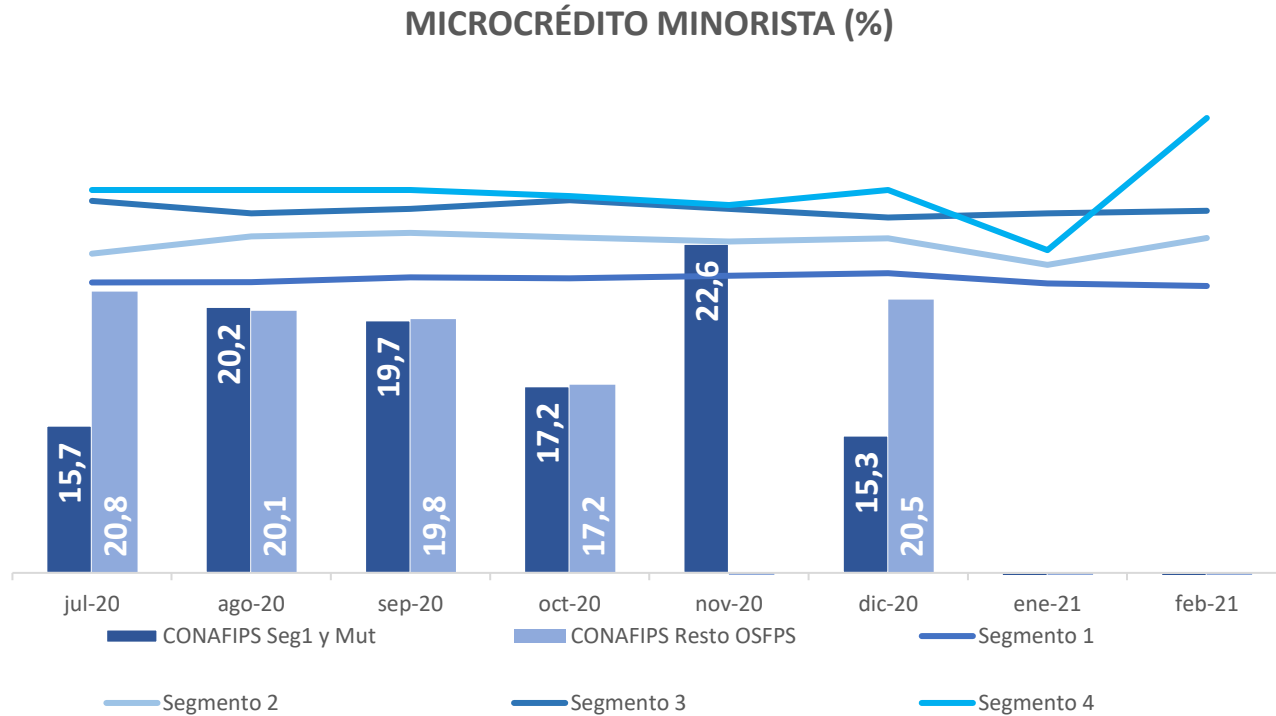
Fuente: Evolución del monto de las operaciones activas y pasivas del Sistema Financiero Nacional febrero 2021-BCE

Las tasas de interés promedio de la CONAFIPS en todos los casos son inferiores a las tasas máximas; mientras que en todos los segmentos de crédito la tasa referencial es inferior a la máxima esto sucede por la expansión en la demanda de créditos que obliga a las instituciones financieras a bajar sus tasas para competir en el mercado.



# TEA MICROCRÉDITO- MINORISTA

## TEA Microcrédito minorista% SFPS (Mensual)



En el microcrédito minorista, para el mes de febrero del 2021, la tasa efectiva máxima para el sector privado y las cooperativas de ahorro y crédito del segmento 1 y mutualistas es 28,50%.

Por su parte, para los segmentos 2, 3, 4 y 5 del sector financiero popular y solidario, tiene una tasa efectiva máxima de 30,50%.

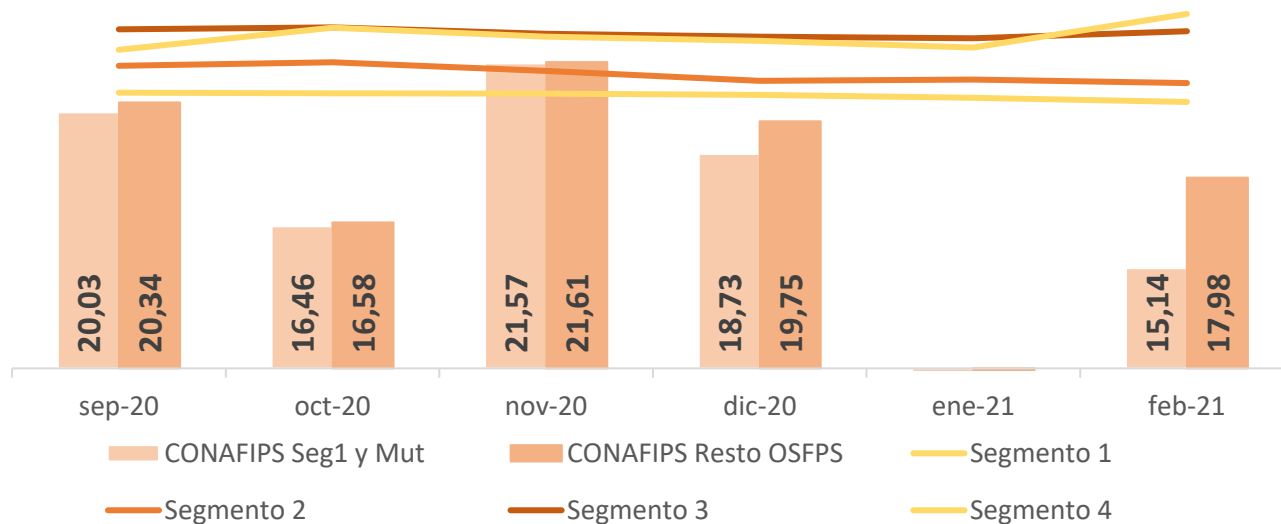
Mientras tanto CONAFIPS establece como tasa máxima para Microcrédito en los segmentos 1 y 2 el 17,50% y para el resto de instituciones del SFPS el 19,56%

**Fuente:** Evolución del Monto de las operaciones activas y pasivas del Sistema Financiero Nacional febrero 2021-BCE

# TEA MICROCRÉDITO- ACUMULACIÓN SIMPLE

## TEA Microcrédito acumulación simple% SFPS (Mensual)

MICROCRÉDITO ACUMULACIÓN SIMPLE (%)



En el microcrédito de acumulación simple, para el mes de febrero del 2021, la tasa efectiva máxima para el sector privado y las cooperativas de ahorro y crédito del segmento 1 y mutualistas es 25,50%.

Por su parte, para los segmentos 2, 3, 4 y 5 del sector financiero popular y solidario, tiene una tasa efectiva máxima de 27,50%.

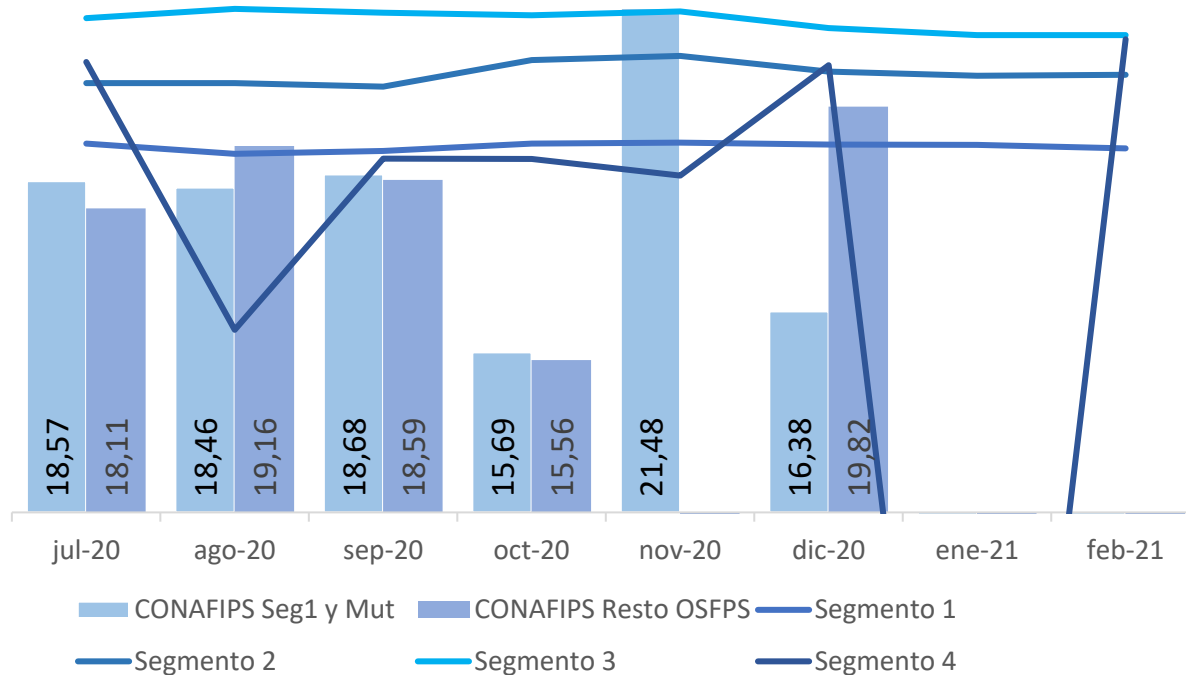
Mientras tanto CONAFIPS establece como tasa máxima para Microcrédito en los segmentos 1 y 2 el 17,50% y para el resto de instituciones del SFPS el 19,56%.

**Fuente:** Evolución del Monto de las operaciones activas y pasivas del Sistema Financiero Nacional febrero 2021-BCE

# TEA MICROCRÉDITO- ACUMULACIÓN AMPLIADA

## TEA Microcrédito acumulación ampliada% SFPS (Mensual)

MICROCRÉDITO ACUMULACIÓN AMPLIADA (%)



En el microcrédito de acumulación ampliada, para el mes de febrero del 2021, las tasa efectiva máxima para el sector privado y las cooperativas de ahorro y crédito del segmento 1 y mutualistas es 23,50%.

Por su parte, para los segmentos 2, 3, 4 y 5 del sector financiero popular y solidario, tiene una tasa efectiva máxima de 25,50%.

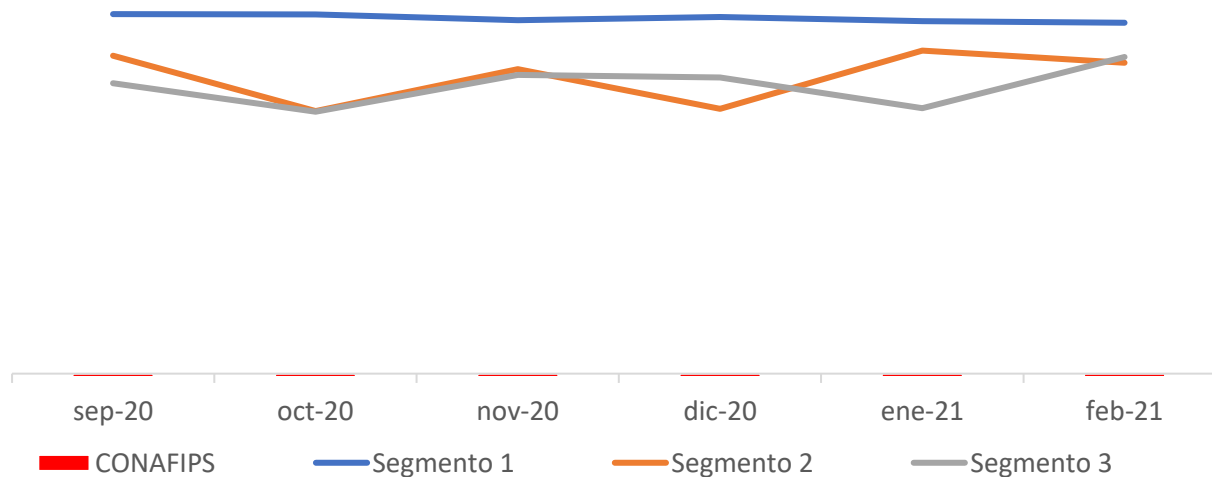
Mientras tanto CONAFIPS establece como tasa máxima para Microcrédito en los segmentos 1 y 2 el 17,50% y para el resto de instituciones del SFPS el 19,56%.

**Fuente:** Evolución del Monto de las operaciones activas y pasivas del Sistema Financiero Nacional febrero 2021-BCE

# TEA MICROCRÉDITO- INMOBILIARIO

## TEA Vivienda-Inmobiliario% SFPS (Mensual)

### INMOBILIARIO (%)



En el crédito inmobiliario, para el mes de febrero del 2021, la tasa máxima para todo el sector financiero nacional es 11,33%.

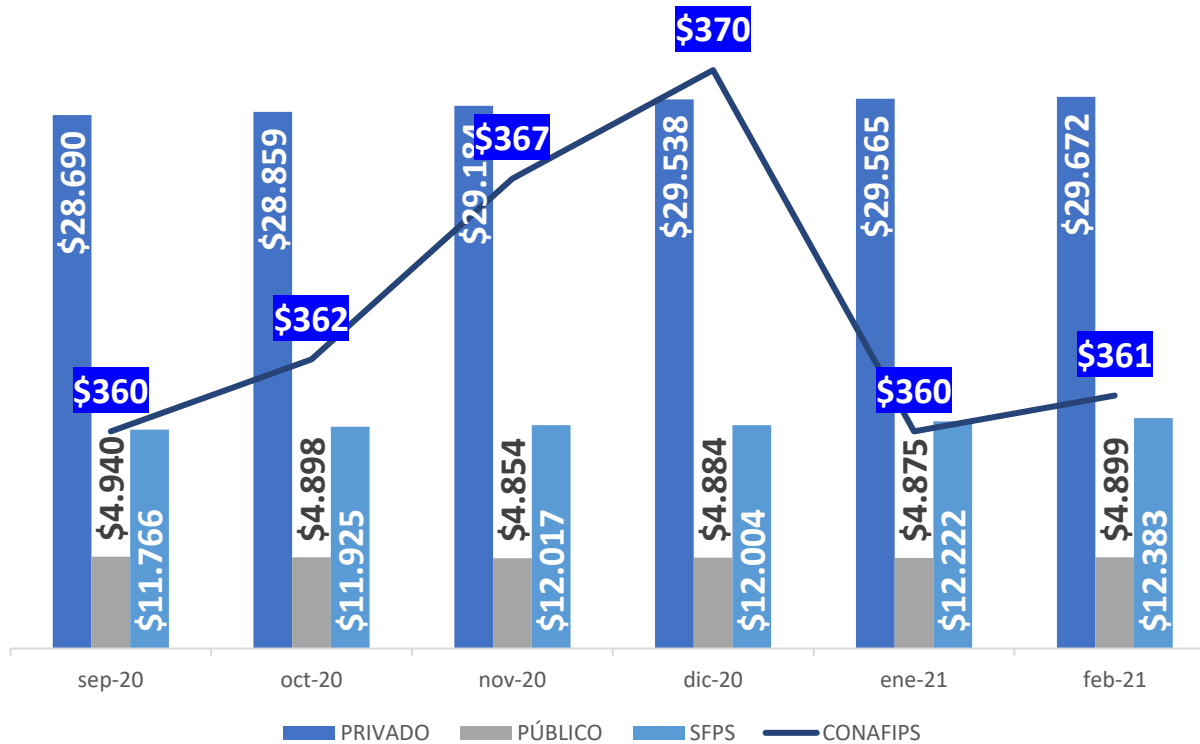
La tasa máxima de la CONAFIPS para créditos de vivienda también establece como máximo el 11,33%.

**Fuente:** Evolución del Monto de las operaciones activas y pasivas del Sistema Financiero Nacional febrero 2021-BCE

# CARTERA BRUTA

## CONAFIPS vs SFN Millones (Mensual)

CARTERA BRUTA (Millones de dólares)



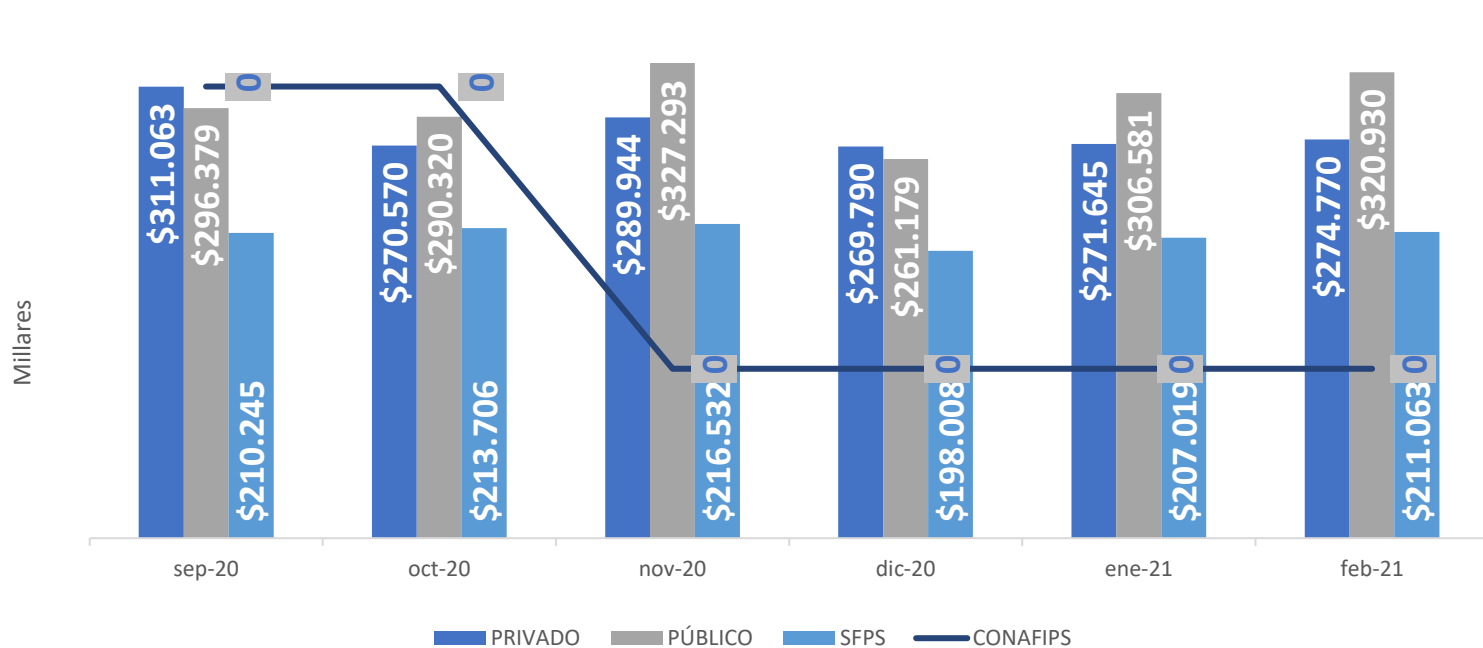
Fuente: Balances financieros mensuales-febrero 2021 SEPS-SB

La cartera de la CONAFIPS se incrementó constantemente desde mediados del 2020 pero empieza a caer en el 2021, en los sectores SFPS y Privado en los últimos seis (6) meses creció la cartera y en la banca pública el comportamiento fue fluctuante.

# CARTERA VENCIDA

## CONAFIPS vs SFN Miles (Mensual)

CARTERA VENCIDA (Miles de dólares)

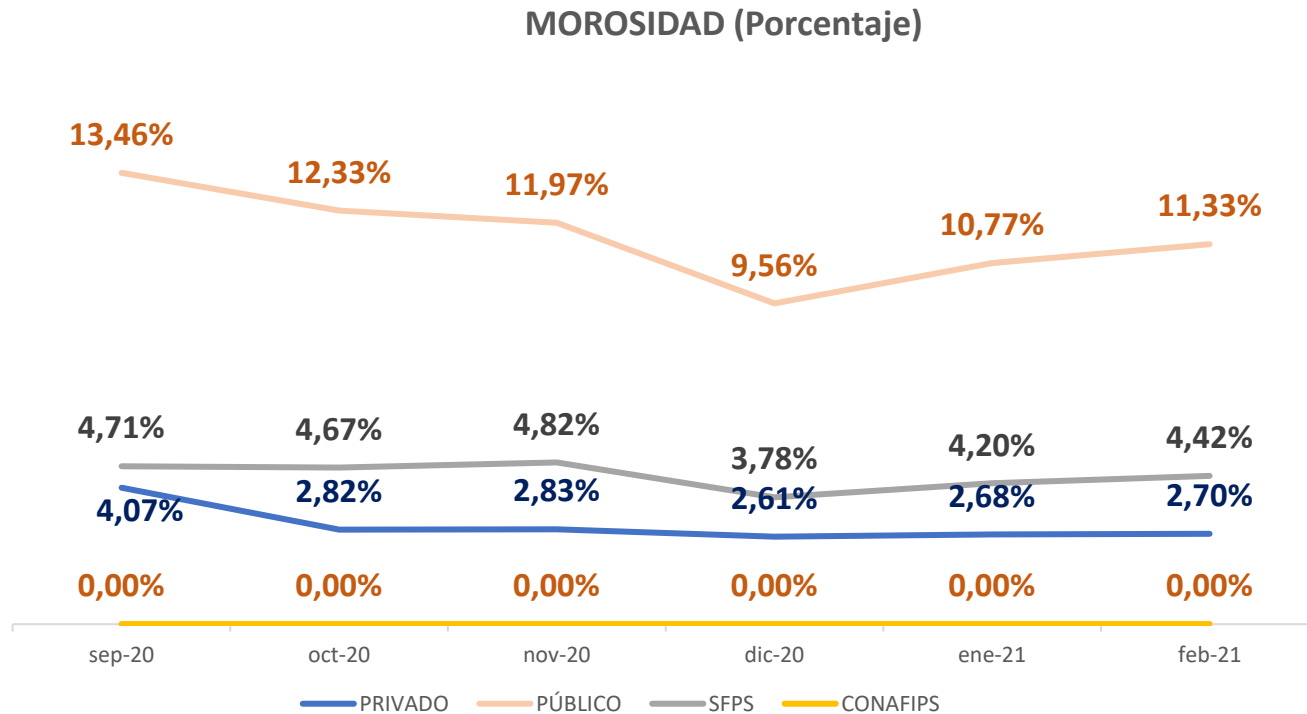


Fuente: Balances financieros mensuales-febrero 2021 SEPS-SB

La cartera vencida de la CONAFIPS descendió desde el mes de julio del 2020, llegando a 0% desde el mes de septiembre, en los demás sectores del SFN este tipo de cartera ha sido fluctuante durante el tiempo analizado.

# MOROSIDAD

## CONAFIPS vs SFN Miles (Mensual)



Fuente: Balances financieros mensuales-febrero 2021 SEPS-SB

La morosidad en la CONAFIPS es siempre menor al resto del SFN en todos los meses del 2020 y 2021, llegando desde septiembre 2020 al 0,00%, en los sectores del SFN, la morosidad descendió en el mes de diciembre del 2020, pero creció a partir de enero del 2021.

CORPORACIÓN NACIONAL DE  
FINANZAS POPULARES Y SOLIDARIAS

# GRACIAS



sembramos  
*Futuro*

*Lenin*

