



*RENDICIÓN DE  
CUENTAS 2025*

CONAFIPS





## Misión

De acuerdo con lo establecido en la Ley Orgánica de la Economía Popular y Solidaria, en el Art. 159 se establece la misión de la CONAFIPS:

*“La Corporación tendrá como misión fundamental brindar servicios financieros con sujeción a la política dictada por el Comité Interinstitucional a las organizaciones amparadas por esta Ley, bajo mecanismos de servicios financieros y crediticios de segundo piso; para lo cual ejercerá las funciones que constarán en su Estatuto social.*”

*La Corporación aplicará las normas de solvencia y prudencia financiera dispuestas en el Código Orgánico Monetario y Financiero, y en las regulaciones que emita la Junta de Política y Regulación Monetaria y Financiera, con el propósito de preservar de manera permanente su solvencia patrimonial.”*

## Visión 2021 – 2025

*“Mantener hasta el año 2025, el liderazgo en la prestación de productos, servicios financieros y no financieros con calidad e innovación para las Organizaciones de la Economía Popular y Solidaria, contribuyendo a su inclusión y su consolidación en el país para el desarrollo económico y social de sus socios y clientes, siendo un referente de gestión nacional e internacional.”*



## ***Visión 2025 – 2029***

*“Ser, para el año 2029, la institución financiera pública de segundo piso líder en inclusión financiera, microcrédito y finanzas verdes, ofreciendo productos y servicios financieros y no financieros que fomenten la inclusión, la equidad y el desarrollo sostenible en el Ecuador, con un enfoque alineado a las agendas nacionales de igualdad, la política de integridad pública y la transparencia en la gestión.”*

## Evolución mensual

**USD 297**  
**millones**  
*gestionados en 2025*



\*Crédito y FOGEPS

# Gestión del negocio

Colocamos  
**297**  
millones  
de dólares

para cambiar  
**vidas**

Periodo 2025



**\$ 190,36 MM**

22.930  
Operaciones  
de primer  
piso | **64,08 %**



**Adultos  
mayores**

**\$ 8,03 MM**

1.326  
Operaciones  
de primer  
piso | **2,7 %**



**Jóvenes**

**\$ 42,74 MM**

7.934  
Operaciones  
de primer  
piso | **14,39 %**



**Agropecuario**

**\$ 85,55 MM**

13.998  
Operaciones  
de primer  
piso | **38,68 %**



**Comercio**

**\$ 38,12 MM**

10.963  
Operaciones  
de primer  
piso | **30,29 %**



**Vivienda**

**\$ 54,49 MM**

1.103  
Operaciones  
de primer  
piso | **3,05 %**



**\$ 106,72 MM**

12.643  
Operaciones  
de primer  
piso | **35,92 %**



**Urbano**

**\$ 171,76 MM**

19.843  
Operaciones  
de primer  
piso | **54,83 %**



**Rural**

**\$ 125,32 MM**

16.346  
Operaciones  
de primer  
piso | **45,17 %**



**Producción**

**\$ 21,94 MM**

3.316  
Operaciones  
de primer  
piso | **9,16 %**



**Servicio**

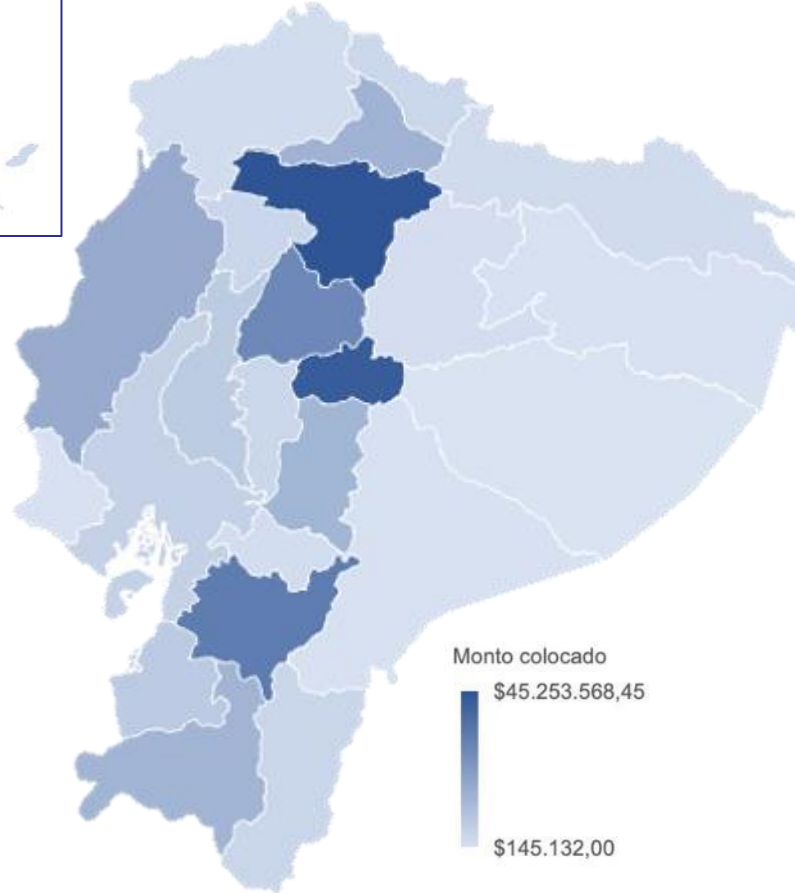
**\$ 51,99 MM**

6.809  
Operaciones  
de primer  
piso | **18,82 %**



# Crédito colocado por provincia en 2025 (en dólares)

N.	Provincia	Monto colocado
1	PICHINCHA	\$45.253.568,45
2	TUNGURAHUA	\$42.588.324,26
3	AZUAY	\$32.554.075,59
4	COTOPAXI	\$28.672.599,15
5	MANABÍ	\$17.825.909,72
6	IMBABURA	\$15.487.456,19
7	LOJA	\$14.754.991,62
8	CHIMBORAZO	\$14.578.089,33
9	EL ORO	\$7.979.642,90
10	LOS RÍOS	\$7.787.384,69
11	GUAYAS	\$5.865.486,88
12	ZAMORA CHINCHIPE	\$4.339.571,65



N.	Provincia	Monto colocado
13	SANTO DOMINGO DE LOS TSÁCHILAS	\$4.281.192,74
14	BOLÍVAR	\$4.073.078,00
15	CARCHI	\$4.040.020,00
16	GALÁPAGOS	\$3.355.089,32
17	SUCUMBÍOS	\$2.737.450,00
18	ESMERALDAS	\$2.427.737,76
19	CAÑAR	\$2.193.896,18
20	NAPO	\$1.788.342,00
21	ORELLANA	\$866.060,00
22	MORONA SANTIAGO	\$864.450,00
23	SANTA ELENA	\$629.200,00
24	PASTAZA	\$145.132,00

**TOTAL \$ 265.088.748,43**

Colocación  
2do. piso

**USD  
265  
millones**

**USD  
297  
millones**  
gestionados en 2025

Aval para inversiones  
entre OSFPS

**USD  
25,57  
millones**

FOGEPS

**USD  
6,4  
millones**

## Gestión CONAFIPS

**263**  
Organizaciones | con  
crédito  
vigente

**36.469**  
operaciones 1er. Piso  
Crédito y FOGEPS

Más de  
**28 mil**  
beneficiarios

**Tasa de mora**

**FOGEPS + Aval para  
inversiones entre  
OSFPS**

**USD 32 millones**

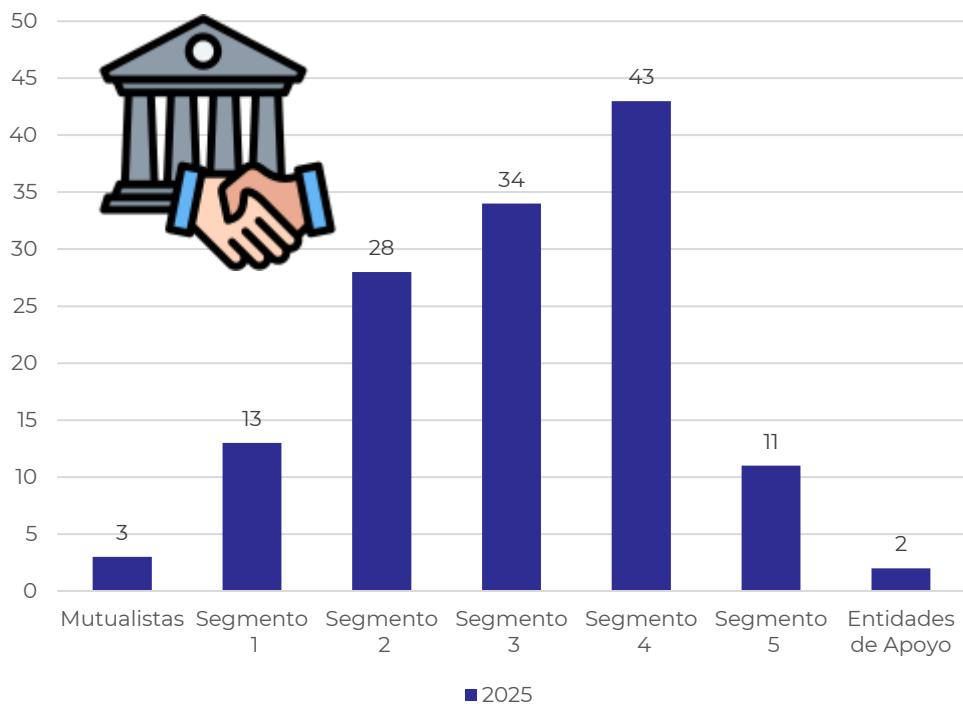
*\*Operaciones contingentes*

**173**  
Organizaciones  
recibieron asistencia  
técnica

**0,00002 %**

# Colocación de crédito – por segmento 2025

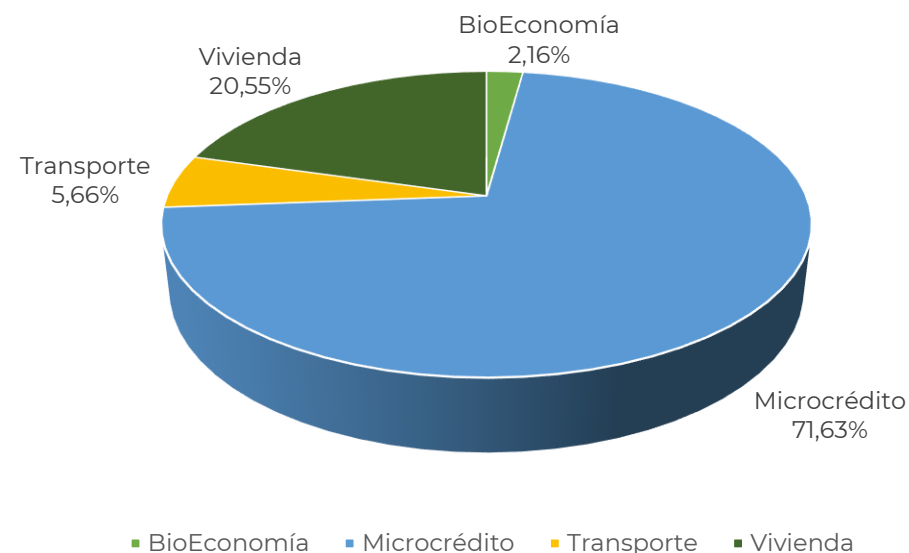
Durante el 2025, **colocamos recursos en 134 organizaciones**, 9 más que en 2024



Tomado catastro 2025

Tipo de Crédito	Total
BioEconomía	\$ 5.722.100,00
Microcrédito	\$ 189.881.432,03
Transporte	\$ 15.000.000,00
Vivienda	\$ 54.485.216,40
<b>Total general</b>	<b>\$ 265.088.748,43</b>

\*Incrementamos productos financieros.

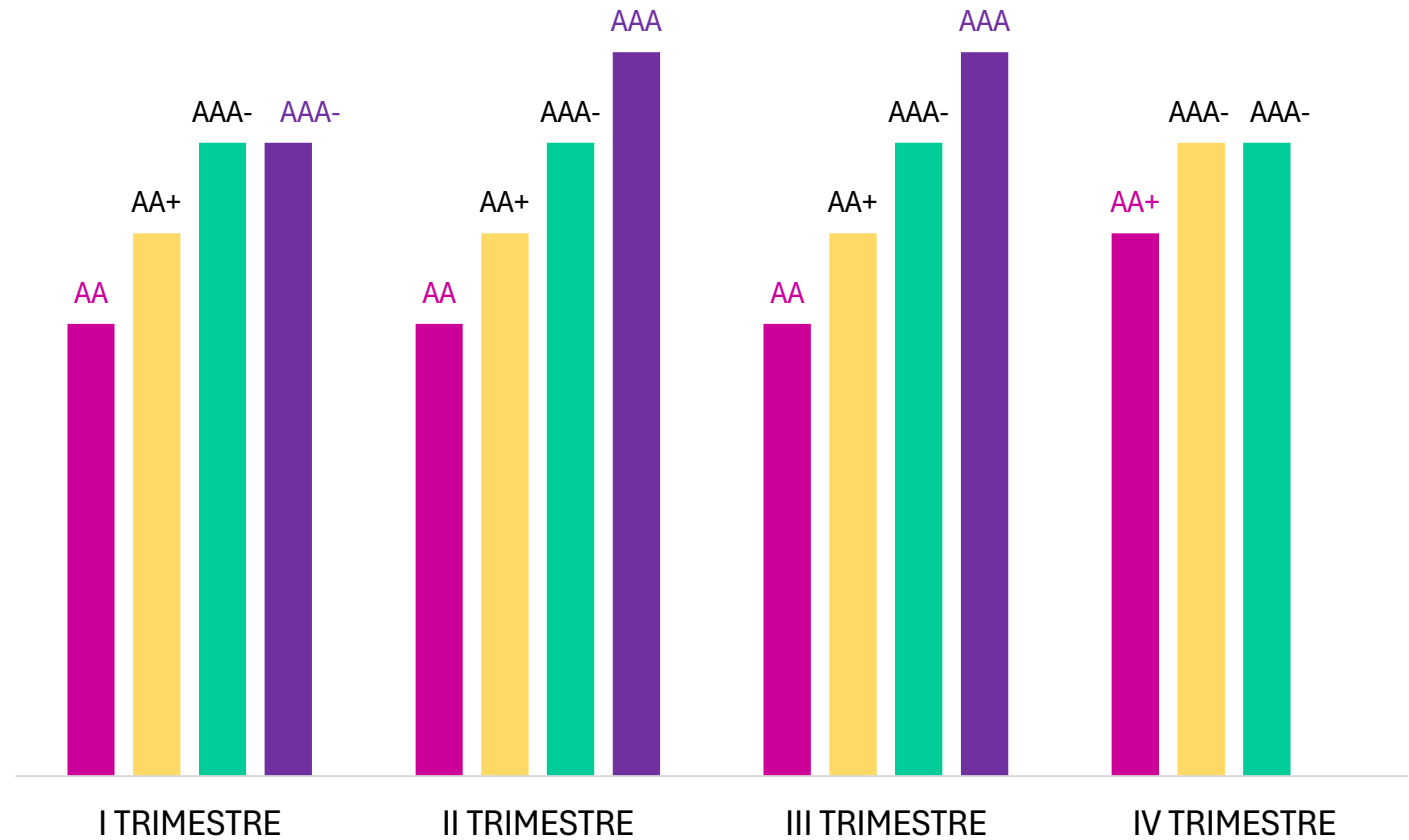


# CONAFIPS

# AAA

**Solidez financiera  
para fortalecer la  
economía del país**

■ 2022 ■ 2023 ■ 2024 ■ 2025



**RENDICIÓN DE  
CUENTAS 2025**

# Gestión de fondeo internacional



## Recursos en ejecución



# Confianza internacional



## COOPERACIÓN TÉCNICA INTERNACIONAL



# Convenios y Alianzas Estratégicas

**ALIGA** 

**Cooperación  
Internacional**

Renovación integral del convenio ALIGA, asegurando continuidad de mecanismos de cooperación, asistencia técnica y oportunidades de desarrollo institucional para CONAFIPS y sus aliados.

**ALIDE** 

**Fortalecimiento  
Institucional**

En 2025, CONAFIPS participó como ponente en la Reunión Anual de ALIDE, posicionando su gestión como referente regional en finanzas sostenibles y fortalecimiento del sector cooperativo.

# Líneas de créditos en negociación

Multilateral	Destino	Monto de crédito (USD)	Cooperación técnica
	Eficiencia energética	70 MM	5 MM
	Línea verde	40 MM	
	Microcrédito y Línea verde	75 MM	
		<b>185 MM</b>	<b>5 MM</b>

Recursos en negociación (USD)  
**190 MM**

# Aliados estratégicos internacionales



CAF



BID  
Mejorando vidas



AFD  
AGENCE FRANÇAISE  
DE DÉVELOPPEMENT



AIIB



Banco  
Europeo de  
Inversiones



PN  
UD



BIOFIN  
The Biodiversity Finance Initiative



GGGI



AGENCIA ITALIANA  
DE COOPERACIÓN  
PARA EL DESARROLLO



CTF  
CLEAN TECHNOLOGY  
FUND



GREEN  
CLIMATE  
FUND



KfW



HEIFER®  
INTERNATIONAL



giz



ALIDE



ALIGA



EXPERTISE  
FRANCE  
GROUPE AFD



OIT



Clúster  
Financiero



il  
INNOVANSI  
internacional



Sparkassenstiftung Alemana  
PARA LA COOPERACIÓN INTERNACIONAL



DGRV



eco ciencia

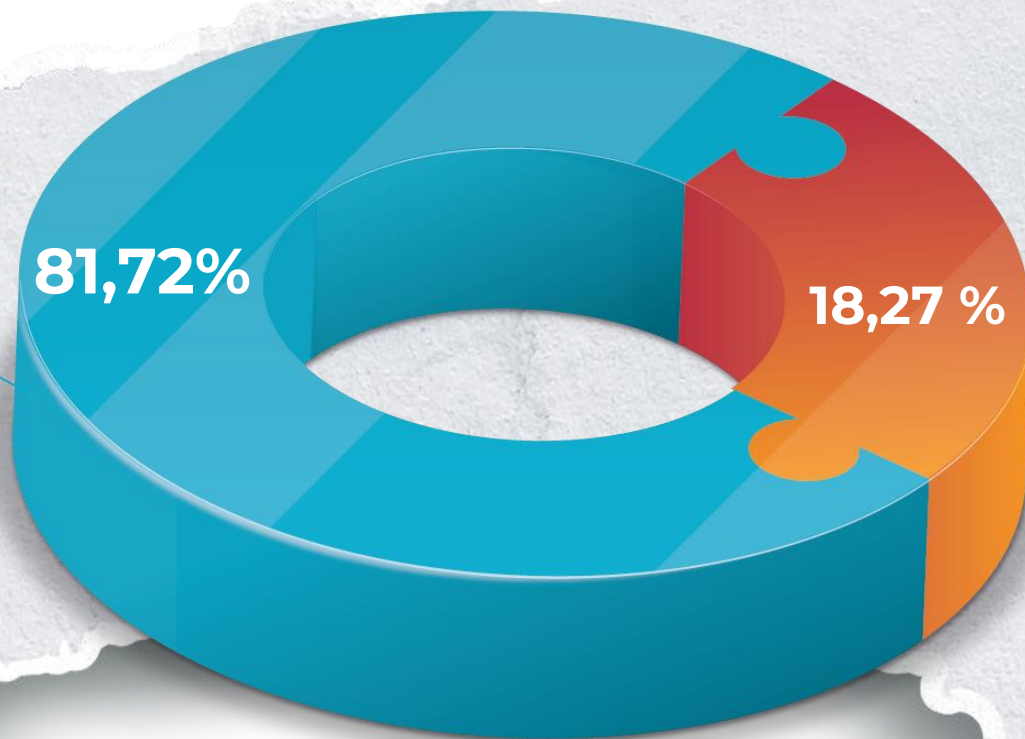


UN  
environment  
programme  
finance  
initiative

## Participación de mercado

CONAFIPS

322  
Organizaciones  
atendidas



72  
Organizaciones

CONAFIPS, como banco de segundo piso, brinda servicios a **322 de las 394 instituciones** financieras de la economía popular y solidaria.

# Supervisión del uso de los recursos financiados por CONAFIPS



Productos financieros  
de la CONAFIPS

74

Operaciones de 2do piso  
supervisadas en **crédito**.

91

Operaciones de 2do piso  
supervisadas en **FOGEPS**.

# Fortalecimiento técnico y financiero a las Organizaciones



Servicios financieros de la CONAFIPS

63

Nuevos planes de fortalecimiento

84

Organizaciones atendidas en procesos de **fortalecimiento**

73

Organizaciones evaluadas en las dimensiones de desempeño

3.770

Participantes capacitados

Capacitación

270<sup>No.</sup> Organizaciones

Capacitados en "Líneas de crédito verde y SARAS" 2022 al 2025

6.294  
participantes

Capacitados en "Líneas de crédito verde y SARAS" 2022 al 2025

# Fortalecimiento SARAS



Se realizó el monitoreo  
y seguimiento de los  
formularios SARAS de

**116**  
**Organizaciones**

que recibieron una  
operación de crédito.

Se incluyeron

**✓ 112**  
**Organizaciones**

**✓ 1.247**

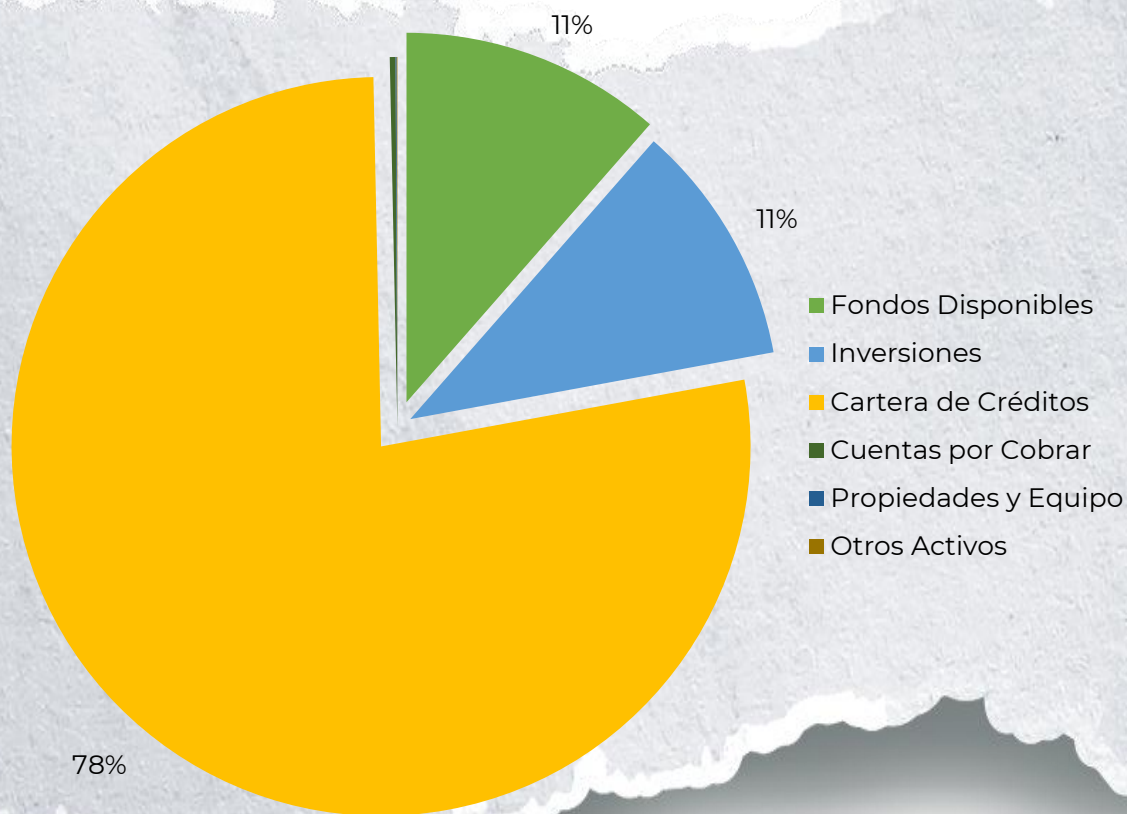
nuevos usuarios de la herramienta  
SARAS de primer piso

# Indicadores **Financieros**



**RENDICIÓN DE  
CUENTAS 2025**

# Estado de situación financiera - Activos



CONCEPTO	DICIEMBRE 2025	PARTICIPACIÓN 2025
<b>ACTIVO</b>	<b>\$ 668.763.857,77</b>	<b>100,00 %</b>
Fondos Disponibles	\$ 76.576.934,30	11,45 %
Inversiones	\$ 71.238.857,70	10,65 %
<b>Cartera de Créditos</b>	<b>\$ 518.725.832,80</b>	<b>77,56 %</b>
Cuentas por Cobrar	\$ 1.701.541,60	0,25 %
Propiedades y Equipo	\$ 329.177,90	0,05 %
Otros Activos	\$ 191.513,50	0,03 %

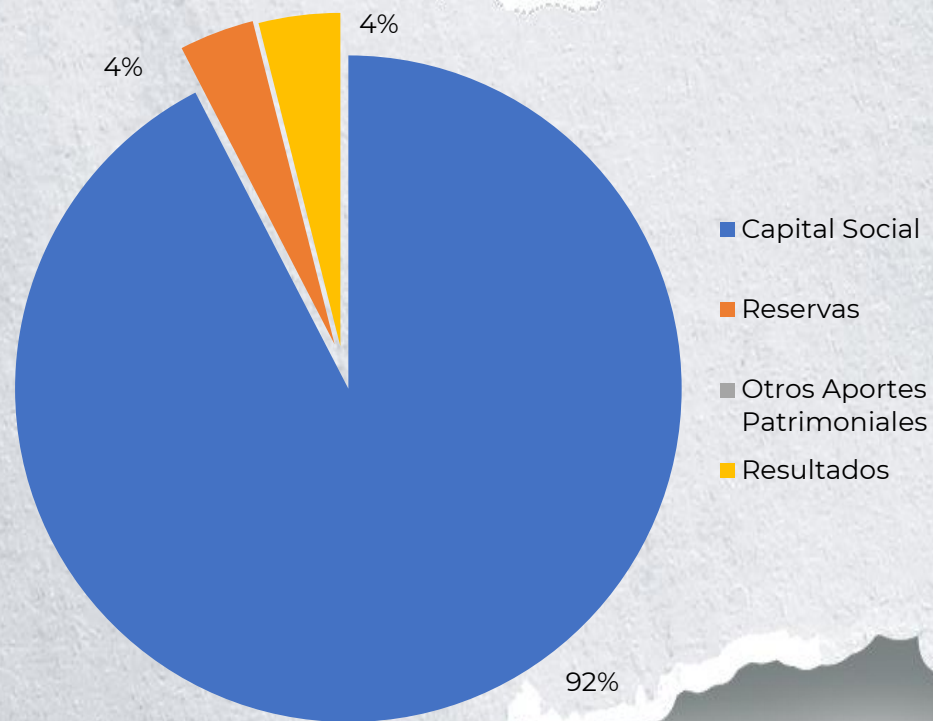
Al mes de diciembre de 2025, el total de los activos de CONAFIPS se ubica en \$ 668,76 millones, monto que al compararlo con el obtenido en diciembre de 2024 refleja un incremento de \$ 6,24 millones que representa 0,9%.

# Estado de situación financiera - Pasivos



CONCEPTO	DICIEMBRE 2025	PARTICIPACIÓN 2025
<b>PASIVOS</b>	<b>\$ 395.023.556,03</b>	<b>100,00 %</b>
Obligaciones con el Público	-	0,00 %
Cuentas por Pagar	\$ 6.363.271,90	1,61 %
<b>Obligaciones Financieras</b>	<b>\$ 356.651.699,80</b>	<b>90,29 %</b>
Valores en Circulación	-	0,00 %
Otros Pasivos	\$ 32.008.584,30	8,10 %

# Estado de situación financiera - Patrimonio



CONCEPTO	DICIEMBRE 2025	PARTICIPACIÓN 2025
<b>PATRIMONIO</b>	<b>\$ 273.740.301,74</b>	<b>100,00 %</b>
Capital Social	\$ 252.959.736,60	92,41 %
Reservas	\$ 9.956.601,00	3,64 %
Otros Aportes Patrimoniales	\$ 3.484,80	0,00 %
Resultados	\$ 10.820.479,30	3,95 %

Durante el período diciembre 2024 – diciembre 2025, el patrimonio de la CONAFIPS pasó de \$ 270,42 millones a \$ 273,74 millones, lo que representa una variación del 1,2%.

# Ejecución presupuestaria

Tipo	Descripción	Presupuesto planificado	Presupuesto ejecutado	% Ejecución
<b>Presupuesto administrativo</b>	Ingresos Ordinarios	\$ 39.363.420,04	\$ 37.327.579,53	94,83 %
	Egresos Ordinarios	\$ 33.114.244,82	\$ 26.181.826,82	79,07 %
	Ingresos Extraordinarios	\$ 240.000,00	\$ 70.419,33	29,34 %
	Egresos Extraordinarios	\$ 150.000,00	\$ 3.229,24	2,15 %
<b>Presupuesto de política</b>	Ingresos de Política	\$ 423.017.180,43	\$ 408.355.126,23	96,53 %
	Egresos de Política	\$ 378.663.120,62	\$ 341.414.124,66	90,16 %
<b>Superávit (+)/déficit(-) global (i+ii)</b>		<b>\$ 50.693.234,83</b>	<b>\$ 78.153.944,37</b>	<b>154,17 %</b>
<b>Total ingresos</b>		<b>\$ 462.620.600,81</b>	<b>\$ 445.753.125,09</b>	<b>96,35 %</b>
<b>Total egresos</b>		<b>\$ 411.927.365,45</b>	<b>\$ 367.599.180,72</b>	<b>89,24 %</b>

# Cuentas principales

## ■ Patrimonio

USD **273,74**  
**millones**

## ■ Utilidades

USD **10,8**  
**millones**

# Eficiencia en la ejecución presupuestaria 2025



Ingresos:

**USD 445,75 MM**

(96% ejecución)

Egresos:

**USD 367,60 MM**

(89% ejecución)

Superávit:

**USD 78,15 MM**

Gestión eficiente del gasto:

**93%** Destinado a operaciones de negocio

**5%** Costo financiero

**1%** Gasto operativo

## Indicador de morosidad

Cartera improductiva / Cartera bruta

Dic. 2024	Dic. 2025
0,0000207 %	0,0000223 %

## Indicador de eficiencia operativa

Gasto de operación estimado / Activo promedio

Dic. 2024	Dic. 2025
0,97 %	1,33 %

## ROA

Ingresos-gastos/ (Activo total promedio \*12)/mes

Dic. 2024	Dic. 2025
1,33 %	1,62 %

## Apalancamiento

Pasivo / Patrimonio

Dic. 2024	Dic. 2025
149,89%	150,24%

## Indicador de proporción de activos productivos netos

Activos productivos / Activo

Dic. 2024	Dic. 2025
100,08 %	100,06 %

## Indicador de eficiencia administrativa de personal

Gasto de personal / Activo promedio

Dic. 2024	Dic. 2025
0,76 %	0,80 %

## ROE

Ingresos-gastos/ (Patrimonio total promedio \*12)/mes

Dic. 2024	Dic. 2025
3,37 %	4,12 %

*Ejecución de metas*  
***Plan Operativo anual 2025***



***RENDICIÓN DE  
CUENTAS 2025***

# Ejecución de las metas del Plan Operativo Anual 2025

UNIDAD	%	UNIDAD	%	UNIDAD	%
Gerencia de Fortalecimiento y Supervisión de las Organizaciones	101,44 %	Subgerencia de Coactiva	155,07 %	Gerencia de Tecnología y Sistemas de Información	105,29 %
Gerencia de Negocios Financieros	81,92 %	Unidad de Cumplimiento	100 %	Gerencia Financiera	96,37 %
Gerencia de Operaciones	102,63 %	Gerencia de Asesoría Jurídica y Patrocinio	100 %	Unidad de Auditoría Interna Bancaria	100 %
Gerencia de Innovación y Desarrollo	100 %	Dirección de Comunicación Social	100 %	Secretaría General	98,27 %
Gerencia de Negocios Fiduciarios	100 %	Gerencia de Planificación y Procesos	102,52 %	Unidad de Seguridad de la Información	162,35 %
Gerencia de Riesgos	99,62 %	Gerencia Administrativa	85,71 %		

# Cumplimiento del Plan Operativo Anual



**105,36 %**  
**Cumplimiento 2025**

# Hitos institucionales



- Con el Gobierno de Italia, lanzamos la plataforma e-learning “CONAFIPS Educa”.
- **Apoyamos a más de 700 emprendedores** con educación e inclusión financiera.



- **Inauguramos la Primera Jornada de Impulso Productivo en Cotopaxi.**
- Fortalecimiento del tejido productivo y acceso al crédito.
- **Más de 500 participantes** de cooperativas de ahorro y crédito, emprendedores, instituciones públicas y organismos de cooperación internacional.



- Lanzamos una nueva línea de **crédito preferencial para transporte** comunitario, rural, acuático y pequeños propietarios.
- **Cobertura nacional hasta 20.000 dólares** para llantas, repuestos, reparaciones y más.

# *Temas propuestos por la ciudadanía*

Art. 12 RESOLUCIÓN No. CPCCS-PLE-SG-004-O-2026-0030



**RENDICIÓN DE  
CUENTAS 2025**

## “Productos apoyados a las Cooperativas del Segmento 4”

CONAFIPS en el año 2025 colocó un total de **\$ 33.077.312,45**, mediante cinco (5) productos de crédito en Cooperativas del Segmento 4.



Producto de Crédito	Monto Colocado	% Monto Colocado
Economía Popular y Solidaria	\$ 30.814.812,45	93 %
EPS-Transporte	\$ 830.000,00	3 %
Mi Casa	\$ 700.000,00	2 %
BID Bioeconomía	\$ 500.000,00	2 %
Bioeconomía AFD	\$ 232.500,00	1 %
<b>Total general</b>	<b>\$ 33.077.312,45</b>	<b>100 %</b>

# “Cómo funciona la colocación y recuperación de cartera en la banca de segundo piso.”



- CONAFIPS ofrece créditos con recursos propios y de organismos multilaterales.
- Las organizaciones de la economía popular y solidaria son evaluadas en aspectos financieros, de gestión y gobernabilidad.
- Si es necesario, reciben acompañamiento para fortalecer sus capacidades. Una vez aprobado su cupo de crédito, pueden acceder a los productos y servicios financieros.

## Recuperación de cartera:

- Tras el desembolso, se genera la tabla de amortización con el detalle de vencimientos.
- Diariamente se emiten reportes de cuotas por vencer.
- Los cobros se realizan mediante débitos bancarios a través del Banco Central del Ecuador.
- Se verifica el estado de los cobros y se registran en el sistema institucional.

# “Informes sobre la eficiencia en la ejecución del presupuesto”



## Ejecución presupuestaria

USD **445,75**  
millones

al 31 de diciembre de 2025

**96 %** del presupuesto aprobado.

los egresos ascendieron a

USD **367,60**  
millones

con un **89 %** de ejecución

superávit total de **\$ 78,15 millones.**

Respecto de la eficiencia en la ejecución del presupuesto se debe destacar que de los \$ 367,60 millones que se ejecutaron por el lado de los egresos en el año 2025, el 93 % corresponde a valores invertidos en operaciones de negocio de la CONAFIPS; un 5 % ha sido destinado al costo financiero y apenas el 1 % corresponde al gasto operativo (Operación y Personal). Lo que demuestra una eficiente gestión en la ejecución del presupuesto de la CONAFIPS.

# “Montos que se han entregados a las cooperativas hasta el fin de año, por línea de créditos y que otros recursos están listos para este año.”

En el año 2025, se colocaron **\$ 265.088.748** en créditos de segundo piso, mediante las siguientes líneas de crédito:

## Colocación líneas de crédito 2025

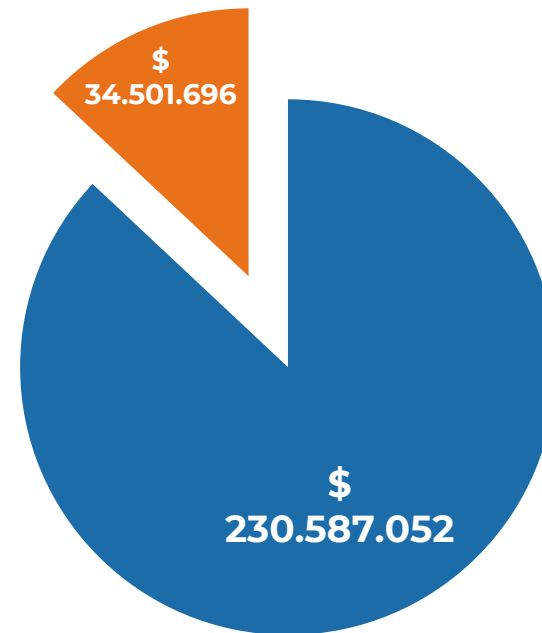


Línea de Crédito	Monto Desembolsado	% Monto	No. de Organizaciones
Economía Popular y Solidaria	\$ 189.881.432	71,63 %	118
Mi Casa	\$ 53.578.963	20,21 %	21
EPS - Transporte	\$ 15.000.000	5,66 %	21
AFD - Bioeconomía	\$ 4.915.200	1,85 %	15
Mi Casa Desarrollo	\$ 906.254	0,34 %	2
BID - Bioeconomía	\$ 806.900	0,30 %	3
<b>Total Crédito</b>	<b>\$ 265.088.748</b>	<b>100,00 %</b>	<b>180</b>

# “Cooperación y alianzas internacionales”

En el año 2025, la CONAFIPS colocó \$ 34,5 millones en créditos financiados por organismos multilaterales y gobiernos (BID, AFD, CAF, AIIB, Gobierno de Italia) que confían en la gestión de la Corporación:

## Fuentes de fondeo CONAFIPS 2025



- CONAFIPS
- Financiamiento proveniente de alianzas internacionales

# “Los convenios o acuerdos firmados, sus valores”

En 2025 se  
suscribieron

# 2

## ACUERDOS DE CRÉDITO

por un monto agregado de

### USD 78 millones.

- Alianzas estratégicas formalizadas con GIZ, DGRV, BID y Naciones Unidas para fortalecer asistencia técnica, innovación y sostenibilidad.
- BID Electromovilidad: Estructuración y cierre de operaciones de financiamiento para electromovilidad con el BID (USD 8MM), combinando recursos ordinarios y fondos concesionales del Clean Technology Fund (CTF), orientados a acelerar la transición energética y ampliar el acceso a crédito verde.
- BID Vivienda: Financiamiento de Soluciones habitacionales de la Población de la Economía Popular y Solidaria( EPS) USD 70 millones

# “Productos de crédito con su impacto en mujeres y medio ambiente”



En el año 2025, **el 52 % de la colocación de la CONAFIPS** se destinó a microempresarias y emprendedoras de la EPS, contribuyendo a reducir brechas de género y ampliando las oportunidades de empleo.



## Gestión ambiental y social

CONAFIPS aplica el Sistema de Administración de Riesgos Ambientales y Sociales (SARAS) en sus microcréditos, garantizando el cumplimiento de buenas prácticas ambientales y sociales.

Monto gestionado en 2025:  
**242.597.249,33 dólares**



Adicionalmente en 2025, la colocación en **bioeconomía alcanzó \$ 5,7 millones.**

# “Sobre gestión de créditos verdes o de bioeconomía”

Durante el año 2025 se registraron los siguientes avances:



Se subscribieron créditos con organismos multilaterales como electromovilidad y se están **negociando créditos** que incluyen componentes ambientales como:

- Eficiencia Energética
- Créditos para mitigación y adaptación al cambio climático.



Se colocaron **\$ 5,7 millones** en financiamiento de Bioeconomía.



**\$ 254,5 mil** en financiamiento climático con apoyo de AFD. (CAMBIO CLIMÁTICO)

TODOS NUESTROS  
**TRÁMITES**  
SON  
**GRATUITOS**

**Denuncia** a los tramitadores

[www.finanzaspopulares.gob.ec](http://www.finanzaspopulares.gob.ec)

[atencion.ciudadana@finanzaspopulares.gob.ec](mailto:atencion.ciudadana@finanzaspopulares.gob.ec)



**RENDICIÓN DE  
CUENTAS 2025**

CONAFIPS

