

**CORPORACION NACIONAL DE FINANZAS POPULARES**  
**BALANCE GENERAL**  
**AL 30 DE NOVIEMBRE DE 2016**

| CODIGO                           | DESCRIPCION   | BALANCE               |
|----------------------------------|---|-----------------------|
| 1                                | ACTIVO  | 419,346,914.11        |
| 11                               | FONDOS DISPONIBLES  | 125,758,136.52        |
| 1101                             | CAJA  | 800.00                |
| 1103                             | BANCOS Y OTRAS INSTITUCIONES FINANCIERAS  | 125,757,336.52        |
| 13                               | INVERSIONES   | 133,503,463.36        |
| 1301                             | A VALOR RAZONABLE CON CAMBIOS EN EL ESTADO DE RESULTADOS DE ENTIDADES DEL SECTOR PRIVADO          | -                     |
| 1303                             | DISPONIBLES PARA LA VENTA DE ENTIDADES DEL SECTOR PRIVADO Y SECTOR FINANCIERO POPULAR Y SOLIDARIO | 25,232,630.00         |
| 1304                             | DISPONIBLES PARA LA VENTA DE ENTIDADES DEL SECTOR PUBLICO   | 108,270,833.36        |
| 1399                             | (PROVISION PARA INVERSIONES)  | -                     |
| 14                               | CARTERA DE CRÉDITOS   | 149,888,147.58        |
| 1401                             | CARTERA DE CRÉDITOS COMERCIAL POR VENCER  | 140,673,895.93        |
| 1409                             | CARTERA DE CRÉDITOS COMERCIAL PRIORITARIO REFINANCIADA POR VENCER                                 | 8,051,565.12          |
| 1417                             | CARTERA DE CRÉDITOS COMERCIAL PRIORITARIO REESTRUCTURADA POR VENCER                               | 2,645,817.54          |
| 1425                             | CARTERA DE CRÉDITOS COMERCIAL QUE NO DEVENGA INTERESES  | 279,346.51            |
| 1433                             | CARTERA DE CRÉDITOS COMERCIAL PRIORITARIO REFINANCIADA QUE NO DEVENGA INTERESES                   | -                     |
| 1441                             | CARTERA DE CRÉDITOS COMERCIAL PRIORITARIO REESTRUCTURADA QUE NO DEVENGA INTERESES                 | 728,516.29            |
| 1449                             | CARTERA DE CRÉDITOS COMERCIAL VENCIDA   | 332,254.41            |
| 1457                             | CARTERA DE CRÉDITOS COMERCIAL PRIORITARIO REFINANCIADA VENCIDA                                    | -                     |
| 1465                             | CARTERA DE CRÉDITOS COMERCIAL PRIORITARIO REESTRUCTURADA VENCIDA                                  | 713,149.50            |
| 1499                             | (PROVISIONES PARA CRÉDITOS INCOBRABLES)   | (3,536,397.72)        |
| 16                               | CUENTAS POR COBRAR  | 9,141,824.33          |
| 1602                             | INTERESES POR COBRAR INVERSIONES  | 441,683.12            |
| 1603                             | INTERESES POR COBRAR DE CARTERA DE CRÉDITOS   | 577,167.24            |
| 1604                             | OTROS INTERESES POR COBRAR  | 8,693.10              |
| 1605                             | COMISIONES POR COBRAR   | 1,270.51              |
| 1609                             | GARANTÍAS PAGADAS PENDIENTES DE RECUPERACIÓN  | 5,254.04              |
| 1614                             | PAGOS POR CUENTA DE CLIENTES  | 27,841.65             |
| 1615                             | INTERESES REESTRUCTURADOS POR COBRAR  | 37,795.71             |
| 1690                             | CUENTAS POR COBRAR VARIAS   | 9,417,283.58          |
| 1699                             | (PROVISION PARA CUENTAS POR COBRAR)   | (1,375,164.62)        |
| 17                               | BIENES ADJUDICADOS POR PAGO, Y BIENES NO UTILIZADOS POR LA INSTITUCION                            | 578,156.78            |
| 1702                             | BIENES - VALORES ADJUDICADOS POR PAGO   | 578,156.78            |
| 1799                             | (Provisión para bienes realizables, adjudicados por pago y recuperados)                           | -                     |
| 18                               | PROPIEDADES Y EQUIPO  | 265,890.30            |
| 1805                             | MUEBLES, ENSERES Y EQUIPOS DE OFICINA   | 183,479.13            |
| 1806                             | EQUIPOS DE COMPUTACIÓN  | 220,130.85            |
| 1807                             | UNIDADES DE TRANSPORTE  | 142,034.89            |
| 1890                             | OTROS   | -                     |
| 1899                             | (DEPRECIACIÓN ACUMULADA)  | (279,754.57)          |
| 19                               | OTROS ACTIVOS   | 211,295.24            |
| 1902                             | DERECHOS FIDUCIARIOS  | -                     |
| 1904                             | GASTOS Y PAGOS ANTICIPADOS  | 8,847.88              |
| 1905                             | GASTOS DIFERIDOS  | 132,770.53            |
| 1906                             | MATERIALES, MERCADERÍAS E INSUMOS   | 69,676.83             |
| <b>TOTAL ACTIVOS:</b>            |   | <b>419,346,914.11</b> |
| 2                                | PASIVOS   | 275,920,772.50        |
| 21                               | OBLIGACIONES CON EL PUBLICO   | 201,477.51            |
| 2101                             | DEPÓSITOS A LA VISTA  | -                     |
| 2103                             | DEPÓSITOS A PLAZO   | 201,477.51            |
| 25                               | CUENTAS POR PAGAR   | 814,790.32            |
| 2501                             | INTERESES POR PAGAR   | 406,984.02            |
| 2503                             | OBLIGACIONES PATRONALES   | 123,751.11            |
| 2504                             | RETENCIONES   | 9,091.40              |
| 2505                             | CONTRIBUCIONES, IMPUESTOS Y MULTAS  | 195.80                |
| 2506                             | PROVEEDORES   | 4,564.26              |
| 2511                             | PROVISIONES PARA OPERACIONES CONTINGENTES   | 103,504.59            |
| 2590                             | CUENTAS POR PAGAR VARIAS  | 166,699.14            |
| 26                               | OBLIGACIONES FINANCIERAS  | 162,245,948.78        |
| 2601                             | SOBREGIROS  | -                     |
| 2606                             | OBLIGACIONES CON ENTIDADES FINANCIERAS DEL SECTOR PÚBLICO   | 112,245,948.78        |
| 2607                             | OBLIGACIONES CON ORGANISMOS MULTILATERALES  | 50,000,000.00         |
| 29                               | OTROS PASIVOS   | 112,658,555.89        |
| 2903                             | FONDOS EN ADMINISTRACIÓN  | 112,481,397.13        |
| 2990                             | OTROS   | 177,158.76            |
| <b>TOTAL PASIVOS:</b>            |   | <b>275,920,772.50</b> |
| 3                                | PATRIMONIO  | 143,426,141.61        |
| 31                               | CAPITAL PAGADO  | 70,635,936.85         |
| 34                               | OTROS APORTES PATRIMONIALES   | 42,261,118.84         |
| 3401                             | OTROS APORTES PATRIMONIALES   | 42,261,118.84         |
| 3402                             | DONACIONES  | -                     |
| 36                               | RESULTADOS  | 30,529,085.92         |
| 3601                             | UTILIDADES O EXCEDENTES ACUMULADAS  | 26,593,649.80         |
| 3603                             | UTILIDAD O EXCEDENTES DEL EJERCICIO   | 3,935,436.12          |
| <b>TOTAL PATRIMONIO:</b>         |   | <b>143,426,141.61</b> |
| <b>TOTAL PASIVO Y PATRIMONIO</b> |   | <b>419,346,914.11</b> |

Eco. Geovanny Cardoso  
DIRECTOR GENERAL


CPA Alexandra Guerra  
CONTADOR GENERAL

**CORPORACION NACIONAL DE FINANZAS POPULARES**

**ESTADO DE RESULTADO**

**DEL 1o. DE ENERO AL 30 DE NOVIEMBRE DE 2016**

| CODIGO | DESCRIPCION  |                      |
|--------|--|----------------------|
|        |  | <b>10,278,515.86</b> |
|        | <b>5 INGRESOS</b>  |                      |
|        | 51 INTERESES Y DESCUENTOS GANADOS  | 9,881,546.67         |
| 5103   | Intereses y descuentos de inversiones en títulos valores                                       | 1,652,513.08         |
| 5104   | Intereses y descuentos de cartera de créditos  | 8,096,133.72         |
| 5190   | Otros intereses y descuentos   | 132,899.87           |
|        | 54 INGRESOS POR SERVICIOS  | 60,743.61            |
| 5405   | Garantías crediticias otorgadas por la Corporación Nacional de Finanzas Populares y Solidarias | 60,743.61            |
|        | 55 OTROS INGRESOS OPERACIONALES  | 448.44               |
| 5590   | Otros  | 448.44               |
|        | 56 OTROS INGRESOS  | 335,777.14           |
| 5604   | Recuperaciones de activos financieros  | 327,465.44           |
| 5690   | Otros  | 8,311.70             |
|        | <b>TOTAL INGRESOS</b>  | <b>10,278,515.86</b> |
|        |  | <b>6,343,079.74</b>  |
|        | <b>4 GASTOS</b>  |                      |
|        | 41 INTERESES CAUSADOS  | 2,455,505.09         |
| 4101   | Obligaciones con el público  | 1,504.15             |
| 4103   | Obligaciones financieras   | 2,454,000.94         |
|        | 44 PROVISIONES   | 899,318.25           |
| 4401   | Inversiones  | -                    |
| 4402   | Cartera de créditos  | 531,945.73           |
| 4403   | Cuentas por cobrar   | 339,526.40           |
| 4404   | Bienes realizables, adjudicados por pago y de arrendamiento mercantil                          | -                    |
| 4406   | Operaciones contingentes   | 27,846.12            |
|        | 45 GASTOS DE OPERACIÓN   | 2,979,014.77         |
| 4501   | Gastos de personal   | 2,227,604.38         |
| 4502   | Honorarios   | 234,754.72           |
| 4503   | Servicios varios   | 286,868.80           |
| 4504   | Impuestos, contribuciones y multas   | 50,443.99            |
| 4505   | Depreciaciones   | 67,831.46            |
| 4506   | Amortizaciones   | 48,269.95            |
| 4507   | Otros gastos   | 63,241.47            |
|        | 47 OTROS GASTOS Y PERDIDAS   | 9,241.63             |
| 4703   | Intereses y comisiones devengados en ejercicios anteriores                                     | 9,204.51             |
| 4790   | Otros  | 37.12                |
|        | <b>TOTAL GASTOS</b>  | <b>6,343,079.74</b>  |
|        | <b>RESULTADO DEL EJERCICIO</b>   | <b>3,935,436.12</b>  |

  
 Ecol. Geovanny Cardoso  
 DIRECTOR GENERAL

  
 CPA Alexandra Guerra  
 CONTADOR GENERAL

CORPORACION NACIONAL DE FINANZAS POPULARES

BALANCE GENERAL

AL 30 DE NOVIEMBRE DE 2016

| CODIGO | DESCRIPCION  |  |                |                |                |
|--------|--|--|----------------|----------------|----------------|
|        | 1 ACTIVO   |  |                |                | 419,346,914.11 |
|        | 11 FONDOS DISPONIBLES  |  |                |                | 125,758,136.52 |
|        | 1101 Caja  |  |                | 800.00         |                |
|        | 110110 Caja chica  |  | 800.00         |                |                |
|        | 11011005 Caja Chica Institucional  |  | 500.00         |                |                |
|        | 11011006 Caja Chica Viáticos   |  | 300.00         |                |                |
|        | 1103 Bancos y otras instituciones financieras  |  |                | 125,757,336.52 |                |
|        | 110305 Banco Central del Ecuador   |  |                | 125,757,336.52 |                |
|        | 11030501 Cta. BCE 1122104 CONAFIPS   |  | 101,484,512.45 |                |                |
|        | 11030504 Cta BNF 3001067104 Corporación  |  | 4,136.18       |                |                |
|        | 11030512 Cta BCE 01500053 CONAFIPS - ID  |  | 23,723,201.46  |                |                |
|        | 11030513 Cta BCE 01122205 - BID CX   |  | 541,483.72     |                |                |
|        | 11030514 Cta BCE 01122411 - CODESPA-FOMENTO CRECIMIENTO INCLUSI <sup>o</sup>                           |  | 4,002.71       |                |                |
|        | 13 INVERSIONES   |  |                |                | 133,503,463.36 |
|        | 1303 Disponibles para la venta de entidades del sector privado y sector financiero popular y solidario |  |                | 25,232,630.00  |                |
|        | 130350 De 1 a 30 días sector financiero popular y solidario  |  | 3,215,610.00   |                |                |
|        | 13035005 De 1 a 30 días sector financiero popular y solidario  |  | 3,215,610.00   |                |                |
|        | 130355 De 31 a 90 días sector financiero popular y solidario   |  | 22,017,020.00  |                |                |
|        | 13035505 De 31 a 90 días sector financiero popular y solidario   |  | 22,017,020.00  |                |                |
|        | 1304 Disponibles para la venta del Estado o de entidades del sector público                            |  |                | 108,270,833.36 |                |
|        | 130405 De 1 a 30 días  |  | 46,250,000.00  |                |                |
|        | 13040505 De 1 a 30 días  |  | 46,250,000.00  |                |                |
|        | 130410 De 31 a 90 días   |  | 43,395,833.34  |                |                |
|        | 13041005 De 31 a 90 días   |  | 43,395,833.34  |                |                |
|        | 130420 De 181 a 360 días   |  | 9,312,500.00   |                |                |
|        | 13042005 De 181 a 360 días   |  | 9,312,500.00   |                |                |
|        | 130425 De más de 360 días  |  | 9,312,500.02   |                |                |
|        | 13042505 De más de 360 días  |  | 9,312,500.02   |                |                |
|        | 14 CARTERA DE CRÉDITOS   |  |                |                | 149,888,147.58 |
|        | 1401 Cartera de créditos comercial prioritario por vencer  |  |                | 140,673,895.93 |                |
|        | 140105 De 1 a 30 días  |  | 9,018,997.50   |                |                |
|        | 14010505 De 1 a 30 días  |  | 9,018,997.50   |                |                |
|        | 140110 De 31 a 90 días   |  | 14,719,031.79  |                |                |
|        | 14011005 De 31 a 90 días   |  | 14,719,031.79  |                |                |
|        | 140115 De 91 a 180 días  |  | 20,039,537.56  |                |                |
|        | 14011505 De 91 a 180 días  |  | 20,039,537.56  |                |                |
|        | 140120 De 181 a 360 días   |  | 30,364,866.26  |                |                |
|        | 14012005 De 181 a 360 días   |  | 30,364,866.26  |                |                |
|        | 140125 De más de 360 días  |  | 66,531,462.82  |                |                |
|        | 14012505 De más de 360 días  |  | 66,531,462.82  |                |                |
|        | 1409 Cartera de créditos comercial prioritario refinanciada por vencer                                 |  |                | 8,051,565.12   |                |
|        | 140905 De 1 a 30 días  |  | 445,398.08     |                |                |
|        | 14090505 De 1 a 30 días  |  | 445,398.08     |                |                |
|        | 140910 De 31 a 90 días   |  | 429,100.85     |                |                |
|        | 14091005 De 31 a 90 días   |  | 429,100.85     |                |                |
|        | 140915 De 91 a 180 días  |  | 940,619.32     |                |                |
|        | 14091505 De 91 a 180 días  |  | 940,619.32     |                |                |
|        | 140920 De 181 a 360 días   |  | 1,617,910.11   |                |                |
|        | 14092005 De 181 a 360 días   |  | 1,617,910.11   |                |                |
|        | 140925 De más de 360 días  |  | 4,618,536.76   |                |                |
|        | 14092505 De más de 360 días  |  | 4,618,536.76   |                |                |
|        | 1417 Cartera de créditos comercial prioritario reestructurada por vencer                               |  |                | 2,645,817.54   |                |
|        | 141705 De 1 a 30 días  |  | 94,948.95      |                |                |
|        | 14170505 De 1 a 30 días  |  | 94,948.95      |                |                |
|        | 141710 De 31 a 90 días   |  | 563,020.93     |                |                |
|        | 14171005 De 31 a 90 días   |  | 563,020.93     |                |                |
|        | 141715 De 91 a 180 días  |  | 165,443.15     |                |                |
|        | 14171505 De 91 a 180 días  |  | 165,443.15     |                |                |
|        | 141720 De 181 a 360 días   |  | 746,136.39     |                |                |
|        | 14172005 De 181 a 360 días   |  | 746,136.39     |                |                |
|        | 141725 De más de 360 días  |  | 1,076,268.12   |                |                |
|        | 14172505 De más de 360 días  |  | 1,076,268.12   |                |                |
|        | 1425 Cartera de créditos comercial prioritario que no devenga intereses                                |  |                | 279,346.51     |                |
|        | 142505 De 1 a 30 días  |  | 38,416.73      |                |                |
|        | 14250505 De 1 a 30 días  |  | 38,416.73      |                |                |
|        | 142510 De 31 a 90 días   |  | 39,592.23      |                |                |
|        | 14251005 De 31 a 90 días   |  | 39,592.23      |                |                |
|        | 142515 De 91 a 180 días  |  | 76,542.80      |                |                |
|        | 14251505 De 91 a 180 días  |  | 76,542.80      |                |                |
|        | 142520 De 181 a 360 días   |  | 106,680.77     |                |                |
|        | 14252005 De 181 a 360 días   |  | 106,680.77     |                |                |
|        | 142525 De más de 360 días  |  | 18,113.98      |                |                |
|        | 14252505 De más de 360 días  |  | 18,113.98      |                |                |
|        | 1441 Cartera de créditos comercial prioritario reestructurada que no devenga intereses                 |  |                | 728,516.29     |                |
|        | 144105 De 1 a 30 días  |  | 81,470.20      |                |                |
|        | 14410505 De 1 a 30 días  |  | 81,470.20      |                |                |

*Handwritten signature and initials.*

CORPORACION NACIONAL DE FINANZAS POPULARES

BALANCE GENERAL

AL 30 DE NOVIEMBRE DE 2016

| CODIGO   | DESCRIPCION  |                |                |                |
|----------|--|----------------|----------------|----------------|
| 144110   | De 31 a 90 días  |                | 82,412.42      |                |
| 14411005 | De 31 a 90 días  | 82,412.42      |                |                |
| 144115   | De 91 a 180 días   |                | 110,032.08     |                |
| 14411505 | De 91 a 180 días   | 110,032.08     |                |                |
| 144120   | De 181 a 360 días  |                | 217,573.60     |                |
| 14412005 | De 181 a 360 días  | 217,573.60     |                |                |
| 144125   | De más de 360 días   |                | 237,027.99     |                |
| 14412505 | De más de 360 días   | 237,027.99     |                |                |
| 1449     | Cartera de créditos comercial prioritario vencida                |                |                | 332,254.41     |
| 144910   | De 31 a 90 días  |                | 58,922.81      |                |
| 14491005 | De 31 a 90 días  | 58,922.81      |                |                |
| 144915   | De 91 a 180 días   |                | 61,071.91      |                |
| 14491505 | De 91 a 180 días   | 61,071.91      |                |                |
| 144920   | De 181 a 360 días  |                | 108,872.94     |                |
| 14492005 | De 181 a 360 días  | 108,872.94     |                |                |
| 144925   | De más de 360 días   |                | 103,386.75     |                |
| 14492505 | De más de 360 días   | 103,386.75     |                |                |
| 1465     | Cartera de créditos comercial prioritario reestructurada vencida |                |                | 713,149.50     |
| 146510   | De 31 a 90 días  |                | 50,791.72      |                |
| 14651005 | De 31 a 90 días  | 50,791.72      |                |                |
| 146515   | De 91 a 180 días   |                | 114,905.78     |                |
| 14651505 | De 91 a 180 días   | 114,905.78     |                |                |
| 146520   | De 181 a 360 días  |                | 223,111.43     |                |
| 14652005 | De 181 a 360 días  | 223,111.43     |                |                |
| 146525   | De más de 360 días   |                | 324,340.57     |                |
| 14652505 | De más de 360 días   | 324,340.57     |                |                |
| 1499     | {Provisiones para créditos incobrables}                          |                |                | (3,536,397.72) |
| 149905   | {Cartera de créditos comercial prioritario}                      |                | (1,173,284.20) |                |
| 14990505 | {Cartera de créditos comercial prioritario}                      | (1,173,284.20) |                |                |
| 149945   | {Cartera de créditos refinanciada}                               |                | (51,802.08)    |                |
| 14994505 | {Cartera de créditos refinanciada}                               | (51,802.08)    |                |                |
| 149950   | {Cartera de créditos reestructurada}                             |                | (1,457,334.73) |                |
| 14995005 | {Cartera de créditos reestructurada}                             | (1,457,334.73) |                |                |
| 149987   | {Provisiones no reversadas por requerimiento normativo}          |                | (853,976.71)   |                |
| 14998705 | {Provisiones no reversadas por requerimiento normativo}          | (853,976.71)   |                |                |
| 16       | CUENTAS POR COBRAR   |                |                | 441,683.12     |
| 1602     | Intereses por cobrar inversiones                                 |                |                | 441,683.12     |
| 160210   | Disponibles para la venta  |                | 441,683.12     |                |
| 16021005 | Disponibles para la venta  | 441,683.12     |                |                |
| 1603     | Intereses por cobrar de cartera de créditos                      |                |                | 577,167.24     |
| 160305   | Cartera de créditos comercial prioritario                        |                | 224,696.38     |                |
| 16030505 | Cartera de créditos comercial prioritario                        | 224,696.38     |                |                |
| 160345   | Cartera de créditos refinanciada                                 |                | 262,395.78     |                |
| 16034505 | Cartera de créditos refinanciada                                 | 262,395.78     |                |                |
| 160350   | Cartera de créditos reestructurada                               |                | 90,075.08      |                |
| 16035005 | Cartera de créditos reestructurada                               | 90,075.08      |                |                |
| 1604     | Otros intereses por cobrar                                       |                |                | 8,693.10       |
| 160405   | Otros intereses por cobrar                                       |                | 8,693.10       |                |
| 16040505 | Intereses por cobrar Dacion en pago                              | 8,693.10       |                |                |
| 1605     | Comisiones por cobrar  |                |                | 1,270.51       |
| 160515   | Operaciones contingentes   |                | 1,270.51       |                |
| 16051505 | OPERACIONES FOGEPS   | 1,270.51       |                |                |
| 1609     | Garantías pagadas pendientes de recuperación                     |                |                | 5,254.04       |
| 160990   | Contingentes   |                | 5,254.04       |                |
| 16099005 | Ejecución Operaciones FOGEPS                                     | 5,254.04       |                |                |
| 1614     | Pagos por cuenta de socios                                       |                |                | 27,841.65      |
| 161490   | Otros  |                | 27,841.65      |                |
| 16149006 | Cuentas por Cobrar Coactivados                                   | 27,249.08      |                |                |
| 16149007 | Anticipo Proceso Judicial  | 592.57         |                |                |
| 1615     | Intereses reestructurados por cobrar                             |                |                | 37,795.71      |
| 161505   | Intereses de cartera de créditos comercial prioritario           |                | 37,795.71      |                |
| 16150505 | Intereses de cartera de créditos comercial prioritario           | 37,795.71      |                |                |
| 1690     | Cuentas por cobrar varias  |                |                | 9,417,283.58   |
| 169005   | Anticipos al personal  |                | 29,057.57      |                |
| 16900505 | Anticipos al personal  | 29,057.57      |                |                |
| 169090   | Otras  |                | 9,388,226.01   |                |
| 16909005 | Cuentas por Cobrar MIES - PPS                                    | 912.00         |                |                |
| 16909011 | Cuentas por Cobrar - MEF   | 5,582,224.01   |                |                |
| 16909012 | Cuentas por Cobrar MAGAP Fideicomiso FICA                        | 703,324.55     |                |                |
| 16909017 | Cuentas por Cobrar SRI   | 572.40         |                |                |
| 16909018 | Cuentas por Cobrar Esencia Indígena                              | 177,609.26     |                |                |
| 16909090 | Otras cuentas por cobrar   | 2.00           |                |                |
| 16909091 | Otras cuentas por cobrar Coopera                                 | 2,901,582.91   |                |                |
| 16909092 | Cuentas por Cobrar IESS  | 56.19          |                |                |

CORPORACION NACIONAL DE FINANZAS POPULARES

BALANCE GENERAL

AL 30 DE NOVIEMBRE DE 2016

| CODIGO                | DESCRIPCION  |                |                |                       |
|-----------------------|--|----------------|----------------|-----------------------|
| 16909097              | Cuentas por Cobrar Vencidos  | 7.00           |                |                       |
| 16909098              | Operaciones por Liquidar BNF-BCE                                       | 21,935.69      |                |                       |
| 1699                  | (Provisión para cuentas por cobrar)                                    |                |                | (1,375,164.62)        |
| 169905                | (Provisión para intereses y comisiones por cobrar)                     |                | (10,653.39)    |                       |
| 16990505              | (Provisión para intereses y comisiones por cobrar)                     | (10,653.39)    |                |                       |
| 169910                | (Provisión para otras cuentas por cobrar)                              |                | (1,359,257.19) |                       |
| 16991005              | (Provisión para otras cuentas por cobrar)                              | (1,359,257.19) |                |                       |
| 169915                | (Provisiones para garantías pagadas)                                   |                | (5,254.04)     |                       |
| 16991505              | (Provisiones garantías pagadas FOGEPS)                                 | (5,254.04)     |                |                       |
| 17                    | BIENES ADJUDICADOS POR PAGO, Y BIENES NO UTILIZADOS POR LA INSTITUCION |                |                | 578,156.78            |
| 1702                  | Bienes adjudicados por pago  |                |                | 578,156.78            |
| 170250                | Cartera de créditos  |                | 578,156.78     |                       |
| 17025005              | Cartera de Créditos Escencia Indígena                                  | 578,156.78     |                |                       |
| 18                    | PROPIEDADES Y EQUIPO   |                |                | 265,890.30            |
| 1805                  | Muebles, enseres y equipos de oficina                                  |                |                | 183,479.13            |
| 180505                | Muebles, enseres y equipos de oficina                                  |                | 183,479.13     |                       |
| 18050505              | Muebles, enseres y equipos de oficina                                  | 183,479.13     |                |                       |
| 1806                  | Equipos de computación   |                |                | 220,130.85            |
| 180605                | Equipos de computación   |                | 220,130.85     |                       |
| 18060505              | Equipos de computación   | 220,130.85     |                |                       |
| 1807                  | Unidades de transporte   |                |                | 142,034.89            |
| 180705                | Unidades de transporte   |                | 142,034.89     |                       |
| 18070505              | Unidades de transporte   | 142,034.89     |                |                       |
| 1899                  | (Depreciación acumulada)   |                |                | (279,754.57)          |
| 189915                | (Muebles, enseres y equipos de oficina)                                |                | (70,575.47)    |                       |
| 18991505              | (Muebles, enseres y equipos de oficina)                                | (70,575.47)    |                |                       |
| 189920                | (Equipos de computación)   |                | (137,968.70)   |                       |
| 18992005              | (Equipos de computación)   | (137,968.70)   |                |                       |
| 189925                | (Unidades de transporte)   |                | (71,210.40)    |                       |
| 18992505              | (Unidades de transporte)   | (71,210.40)    |                |                       |
| 19                    | OTROS ACTIVOS  |                |                | 211,295.24            |
| 1904                  | Gastos y pagos anticipados   |                |                | 8,847.88              |
| 190410                | Anticipos a terceros   |                | 2,460.00       |                       |
| 19041005              | Anticipos por Viáticos   | 1,960.00       |                |                       |
| 19041010              | Anticipo a Proveedores   | 500.00         |                |                       |
| 190490                | Otros  |                | 12,489.20      |                       |
| 19049005              | Seguros Prepagados   | 12,489.20      |                |                       |
| 190499                | (Amortización de gastos anticipados)                                   |                | (6,101.32)     |                       |
| 19049905              | (Amortización de gastos anticipados)                                   | (6,101.32)     |                |                       |
| 1905                  | Gastos diferidos   |                |                | 132,770.53            |
| 190520                | Programas de computación   |                | 225,697.01     |                       |
| 19052005              | Programas de computación   | 225,697.01     |                |                       |
| 190525                | Gastos de adecuación   |                | 70,888.38      |                       |
| 19052505              | Gastos de adecuación   | 70,888.38      |                |                       |
| 190599                | (Amortización acumulada gastos diferidos)                              |                | (163,814.86)   |                       |
| 19059905              | (Amortización Programas de Computación)                                | (92,104.96)    |                |                       |
| 19059925              | (Amortización Gastos Adecuación)                                       | (71,709.90)    |                |                       |
| 1906                  | Materiales, mercaderías e insumos                                      |                |                | 69,676.83             |
| 190615                | Proveeduría  |                | 69,676.83      |                       |
| 19061505              | Existencias Materiales de Oficina                                      | 63,190.68      |                |                       |
| 19061506              | Existencias Materiales de Limpieza                                     | 3,523.54       |                |                       |
| 19061507              | Existencias Materiales de Mantenimiento                                | 2,069.64       |                |                       |
| 19061509              | Existencias Material Publicitario                                      | 892.97         |                |                       |
| <b>TOTAL ACTIVOS:</b> |  |                |                | <u>419,346,914.11</u> |
| <b>2 PASIVOS</b>      |  |                |                | <u>275,920,772.50</u> |
| 21                    | OBLIGACIONES CON EL PÚBLICO  |                |                | 201,477.51            |
| 2103                  | Depósitos a plazo  |                |                | 201,477.51            |
| 210315                | De 91 a 180 días   |                | 201,477.51     |                       |
| 21031505              | De 91 a 180 días   | 201,477.51     |                |                       |
| 25                    | CUENTAS POR PAGAR  |                |                | 814,790.32            |
| 2501                  | Intereses por pagar  |                |                | 406,984.02            |
| 250135                | Obligaciones financieras   |                | 406,984.02     |                       |
| 25013505              | Obligaciones financieras BCE   | 406,984.02     |                |                       |
| 2503                  | Obligaciones patronales  |                |                | 123,751.11            |
| 250305                | Remuneraciones   |                | 8,549.23       |                       |
| 25030505              | Cuentas por pagar personal   | 8,549.23       |                |                       |
| 250310                | Beneficios Sociales  |                | 51,786.63      |                       |
| 25031005              | Decimo Tercer Sueldo   | 47,455.63      |                |                       |
| 25031010              | Décimo Cuarto Sueldo   | 4,331.00       |                |                       |
| 250315                | Aportes al IESS  |                | 51,614.71      |                       |
| 25031505              | IESS Personal  | 17,105.74      |                |                       |
| 25031510              | IESS Patronal  | 17,362.75      |                |                       |
| 25031515              | Prestamos Quirografarios   | 5,012.23       |                |                       |
| 25031520              | Prestamos Hipotecarios   | 12,133.99      |                |                       |
| 250320                | Fondo de reserva IESS  |                | 11,800.54      |                       |

## CORPORACION NACIONAL DE FINANZAS POPULARES

## BALANCE GENERAL

AL 30 DE NOVIEMBRE DE 2016

| CODIGO         | DESCRIPCION   |                |                |                       |
|----------------|---|----------------|----------------|-----------------------|
| 25032005       | Fondo de reserva IEES   | 11,800.54      |                |                       |
| 2504           | Retenciones   |                |                | 9,091.40              |
| 250405         | Retenciones fiscales  |                | 8,907.92       |                       |
| 25040505       | 1% Retenciones en la fuente                                     | 40.03          |                |                       |
| 25040510       | 2% Retencion en la fuente                                       | 204.15         |                |                       |
| 25040511       | 8% Retencion en la fuente                                       | 1,055.56       |                |                       |
| 25040512       | 10% Retencion en la fuente                                      | 1,237.30       |                |                       |
| 25040513       | Retencion fuente Imp Rta empleados                              | 1,773.70       |                |                       |
| 25040515       | Impuesto al IVA 30%   | 24.78          |                |                       |
| 25040520       | Impuesto al IVA 70%   | 1,742.48       |                |                       |
| 25040525       | Impuesto al IVA 100%  | 2,829.92       |                |                       |
| 250490         | Otras retenciones   |                | 183.48         |                       |
| 25049006       | Retencion Ley de Solidaridad                                    | 183.48         |                |                       |
| 2505           | Contribuciones, impuestos y multas                              |                |                | 195.80                |
| 250590         | Otras contribuciones e impuestos                                |                | 195.80         |                       |
| 25059006       | IVA por pagar   | 195.80         |                |                       |
| 2506           | Proveedores   |                |                | 4,564.26              |
| 250605         | Proveedores   |                | 4,564.26       |                       |
| 25060505       | Proveedores   | 4,564.26       |                |                       |
| 2511           | Provisiones para operaciones contingentes                       |                |                | 103,504.59            |
| 251105         | Provisiones para operaciones contingentes                       |                | 103,504.59     |                       |
| 25110501       | Provisiones contingentes operaciones FOGEPS crédito             | 91,097.83      |                |                       |
| 25110502       | Provisiones contingentes operaciones FOGEPS inversiones         | 12,387.99      |                |                       |
| 25110503       | Provisiones contingentes operaciones FOGEPS Retrogarantias      | 18.77          |                |                       |
| 2590           | Cuentas por pagar varias  |                |                | 166,699.14            |
| 259090         | Otras cuentas por pagar   |                | 166,699.14     |                       |
| 25909007       | Cuentas por Pagar Transferencias Fideicomisos                   | 911.39         |                |                       |
| 25909009       | Cuentas por Pagar Presupuestarias                               | 165,787.75     |                |                       |
| 26             | OBLIGACIONES FINANCIERAS  |                |                | 162,245,948.78        |
| 2606           | Obligaciones con entidades financieras del sector público       |                |                | 112,245,948.78        |
| 260605         | De 1 a 30 días  |                | 8,928,096.06   |                       |
| 26060505       | De 1 a 30 días  | 8,928,096.06   |                |                       |
| 260610         | De 31 a 90 días   |                | 21,152,054.39  |                       |
| 26061005       | De 31 a 90 días   | 21,152,054.39  |                |                       |
| 260615         | De 91 a 180 días  |                | 5,856,192.11   |                       |
| 26061505       | De 91 a 180 días  | 5,856,192.11   |                |                       |
| 260620         | De 181 a 360 días   |                | 23,353,009.19  |                       |
| 26062005       | De 181 a 360 días   | 23,353,009.19  |                |                       |
| 260625         | De más de 360 días  |                | 52,956,597.03  |                       |
| 26062505       | De más de 360 días  | 52,956,597.03  |                |                       |
| 2607           | Obligaciones con organismos multilaterales                      |                |                | 50,000,000.00         |
| 260725         | De más de 360 días  |                | 50,000,000.00  |                       |
| 26072505       | De más de 360 días  | 50,000,000.00  |                |                       |
| 29             | OTROS PASIVOS   |                |                | 112,481,397.13        |
| 2903           | Fondos en administración  |                | 112,481,397.13 |                       |
| 290305         | Fondos en administración  |                |                |                       |
| 29030505       | Fondos en Administracion MIES - PPS                             | 8,500,000.00   |                |                       |
| 29030510       | Fondos en Administracion IEPS                                   | 3,207,661.95   |                |                       |
| 29030520       | Fondos en Administracion PNUD JEM K Riesgo                      | 424,710.00     |                |                       |
| 29030522       | Fondos en Administracion CONQUITO                               | 273,143.91     |                |                       |
| 29030523       | Fondos en Administracion GAD Santa Ana                          | 70,881.27      |                |                       |
| 29030524       | Fondos en Administracion CODESPA                                | 5,000.00       |                |                       |
| 29030525       | Fondo Ley Solidaridad Corresponsalia para reconstrucción y reac | 100,000,000.00 |                |                       |
| 2990           | Otros   |                |                | 177,158.76            |
| 299090         | Varios  |                | 177,158.76     |                       |
| 29909005       | Depositos no identificados                                      | 106,899.44     |                |                       |
| 29909007       | Operaciones por Liquidar  | 280.98         |                |                       |
| 29909010       | Depositos Recuperacion Cartera Coopera                          | 30,188.30      |                |                       |
| 29909016       | Depósitos Recuperacion Cartera FICA                             | 13,889.97      |                |                       |
| 29909025       | Pagos por Compensación  | 394.40         |                |                       |
| 29909030       | Depósitos Recuperacion Cartera Banca del Migrante               | 15,626.02      |                |                       |
| 29909090       | Varios por pagar  | 2,864.04       |                |                       |
| 29909091       | Depósitos Recuperacion Coopera Por Pagar                        | 7,015.61       |                |                       |
|                |   |                |                | <u>275,920,772.50</u> |
| TOTAL PASIVOS: |   |                |                | 143,426,141.61        |
| 3              | PATRIMONIO  |                |                | 70,635,936.85         |
| 31             | CAPITAL SOCIAL  |                |                | 70,635,936.85         |
| 3101           | Capital Social  |                |                | 70,635,936.85         |
| 310105         | Capital Pagado  |                | 70,635,936.85  |                       |
| 31010505       | Asignación Patrimonial Decreto Ejecutivo 303                    | 70,000,000.00  |                |                       |
| 31010510       | Asignación Patrimonial Bienes                                   | 185,538.73     |                |                       |
| 31010515       | Liquidación Cartera Fideicomiso PSNM                            | 450,398.12     |                |                       |
| 34             | OTROS APORTES PATRIMONIALES                                     |                |                | 42,261,118.84         |
| 3401           | Otros aportes patrimoniales                                     |                |                | 42,261,118.84         |
| 340101         | Otros Aportes Patrimoniales                                     |                | 42,261,118.84  |                       |
| 34010101       | Donacion Proyectos Fonlocal - IEPS                              | 3,217,077.97   |                |                       |

**CORPORACION NACIONAL DE FINANZAS POPULARES**

**BALANCE GENERAL**

**AL 30 DE NOVIEMBRE DE 2016**

| CODIGO                   | DESCRIPCION  |               |               |               |                              |
|--------------------------|--|---------------|---------------|---------------|------------------------------|
| 34010102                 | Donacion CTB   | 1,345,166.12  |               |               |                              |
| 34010103                 | Donacion proyectos bienes                                      | 41,300.05     |               |               |                              |
| 34010104                 | Sistema Vimasif  | 35,000.00     |               |               |                              |
| 34010117                 | Recepción de Cartera Fideicomiso Servicios Financieros Rurales | 53,919.24     |               |               |                              |
| 34010118                 | Transferencia Recursos FODEPI                                  | 15,006,245.47 |               |               |                              |
| 34010119                 | Transferencia Recursos PROMUJERES - CONAMU                     | 1,099,160.17  |               |               |                              |
| 34010120                 | Transferencia Recursos Banca del Migrante                      | 9,246,829.66  |               |               |                              |
| 34010121                 | Transferencia Recursos FICA                                    | 12,216,420.16 |               |               |                              |
| 36                       | RESULTADOS   |               |               |               | 30,529,085.92                |
| 3601                     | Utilidades o excedentes acumuladas                             |               |               | 26,593,649.80 |                              |
| 360105                   | Utilidades o excedentes acumuladas                             |               | 26,593,649.80 |               |                              |
| 36010505                 | Utilidades o excedentes acumuladas                             |               |               | 3,935,436.12  |                              |
| 3603                     | Utilidad o excedente del ejercicio                             |               |               |               |                              |
| 360305                   | Utilidad o excedente del ejercicio                             |               | 3,935,436.12  |               |                              |
| 36030505                 | Utilidad o excedente del ejercicio                             |               |               |               |                              |
| <b>TOTAL PATRIMONIO:</b> |  |               |               |               | <u><u>143,426,141.61</u></u> |
| <b>TOTAL GENERAL:</b>    |  |               |               |               | <u><u>419,346,914.11</u></u> |

  
 Edo. Geovanny Cardoso  
 DIRECTOR GENERAL

  
 CPA Alexandra Guerra  
 CONTADOR GENERAL

**CORPORACION NACIONAL DE FINANZAS POPULARES**  
**ESTADO DE RESULTADOS**  
**DEL 1o. DE ENERO AL 30 DE NOVIEMBRE DE 2016**

| CODIGO                 | DESCRIPCION  |              |              | 10,278,515.86               |
|------------------------|--|--------------|--------------|-----------------------------|
| <b>5</b>               | <b>INGRESOS</b>  |              |              |                             |
| 51                     | INTERESES Y DESCUENTOS GANADOS   |              | 9,881,546.67 |                             |
| 5101                   | Depósitos  |              | -            |                             |
| 510110                 | Depósitos en instituciones financieras e instituciones del sector financiero                 | -            |              |                             |
| 51011005               | Depósitos en instituciones financieras e instituciones del                                   | -            |              |                             |
| 5103                   | Intereses y descuentos de inversiones en títulos valores                                     |              | 1,652,513.08 |                             |
| 510310                 | Disponibles para la venta  | 1,652,513.08 |              |                             |
| 51031005               | Disponible para la venta   | 1,652,513.08 |              |                             |
| 510315                 | Mantenidas hasta el vencimiento  | -            |              |                             |
| 51031505               | Mantenidas hasta el vencimiento  | -            |              |                             |
| 5104                   | Intereses y descuentos de cartera de créditos  |              | 8,096,133.72 |                             |
| 510405                 | Cartera de créditos comercial prioritario  | 7,630,573.50 |              |                             |
| 51040505               | Cartera de crédito comercial prioritario   | 7,495,121.37 |              |                             |
| 51040510               | Cartera de Crédito Justificación   | 6,542.10     |              |                             |
| 51040513               | Cartera de Crédito Recompra Coopera  | 121,152.25   |              |                             |
| 51040514               | Cartera de Crédito FICA  | 7,757.78     |              |                             |
| 510430                 | Cartera de créditos refinanciada   |              | 262,395.78   |                             |
| 51043005               | Cartera de créditos refinanciada   | 262,395.78   |              |                             |
| 510435                 | Cartera de créditos reestructurada   |              | 90,075.08    |                             |
| 51043505               | Cartera de créditos reestructurada   | 90,075.08    |              |                             |
| 510450                 | De mora  |              | 113,089.36   |                             |
| 51045005               | De mora comercial  | 7,810.70     |              |                             |
| 51045026               | Mora Coopera   | 358.29       |              |                             |
| 51045027               | Mora Recompra COOPERA  | 84,071.23    |              |                             |
| 51045028               | Mora FICA  | 14,339.89    |              |                             |
| 51045030               | Mora Cartera Refinanciada  | 1,597.57     |              |                             |
| 51045035               | Mora Cartera Reestructurada  | 4,911.68     |              |                             |
| 5190                   | Otros intereses y descuentos   |              | 132,899.87   |                             |
| 519090                 | Otros  | 132,899.87   |              |                             |
| 51909005               | Otros  | 132,899.87   |              |                             |
| 54                     | INGRESOS POR SERVICIOS   |              | 60,743.61    |                             |
| 5405                   | Garantías crediticias otorgadas por la Corporación Nacional de Finanzas Populares y Solidari |              | 60,743.61    |                             |
| 540505                 | Garantías crediticias otorgadas por la Corporación Nacional de Finanzas Po                   | 60,743.61    |              |                             |
| 54050505               | Comision FOGEPS operaciones de crédito   | 46,499.56    |              |                             |
| 54050506               | Comision FOGEPS Inversiones  | 14,244.05    |              |                             |
| 55                     | OTROS INGRESOS OPERACIONALES   |              | 448.44       |                             |
| 5590                   | Otros  |              | 448.44       |                             |
| 559005                 | Otros  | 448.44       |              |                             |
| 55900501               | Otros Ingresos Operacionales   | 406.44       |              |                             |
| 55900502               | Ingresos por Coactivas   | 42.00        |              |                             |
| 56                     | OTROS INGRESOS   |              | 335,777.14   |                             |
| 5604                   | Recuperaciones de activos financieros  |              | 327,465.44   |                             |
| 560405                 | De activos castigados  | 102,724.82   |              |                             |
| 56040505               | De activos castigados cartera comercial prioritaria  | 41,646.86    |              |                             |
| 56040506               | De activos castigados FICA   | 57,059.97    |              |                             |
| 56040507               | De intereses activos castigados FICA   | 4,017.99     |              |                             |
| 560410                 | Reversión de provisiones   | 6,038.93     |              |                             |
| 56041005               | Reversión de provisiones   | 6,038.93     |              |                             |
| 560420                 | Intereses y comisiones de ejercicios anteriores  | 218,701.69   |              |                             |
| 56042005               | Intereses y comisiones de ejercicios anteriores  | 218,701.69   |              |                             |
| 5690                   | Otros  |              | 8,311.70     |                             |
| 569005                 | Otros  | 8,311.70     |              |                             |
| 56900590               | Otros  | 8,311.70     |              |                             |
| <b>TOTAL INGRESOS:</b> |  |              |              | <u><u>10,278,515.86</u></u> |
| <b>4</b>               | <b>GASTOS</b>  |              |              | <u>6,343,079.74</u>         |
| 41                     | INTERESES CAUSADOS   |              | 2,455,505.09 |                             |
| 4101                   | Obligaciones con el público  |              | 1,504.15     |                             |
| 410130                 | Depósitos a plazo  | 1,504.15     |              |                             |
| 41013005               | Depósitos a plazo al vencimiento   | 1,504.15     |              |                             |
| 4103                   | Obligaciones financieras   |              | 2,454,000.94 |                             |
| 410330                 | Obligaciones con entidades financieras del sector público                                    | 1,511,380.25 |              |                             |
| 41033007               | Banco Central del Ecuador  | 1,511,380.25 |              |                             |
| 410335                 | Obligaciones con organismos multilaterales   | 942,620.69   |              |                             |
| 41033505               | Obligaciones con organismos multilaterales BID   | 942,620.69   |              |                             |
| 44                     | PROVISIONES  |              | 899,318.25   |                             |

P H




**CORPORACION NACIONAL DE FINANZAS POPULARES**  
**ESTADO DE RESULTADOS**  
**DEL 1o. DE ENERO AL 30 DE NOVIEMBRE DE 2016**

| CODIGO   | DESCRIPCION   |              |              |              |
|----------|---|--------------|--------------|--------------|
| 4401     | Inversiones   |              |              | -            |
| 440105   | Inversiones   |              |              | -            |
| 44010505 | Inversiones   |              |              | -            |
| 4402     | Cartera de créditos   |              |              | 531,945.73   |
| 440210   | Crédito Comercial prioritario   |              | 531,945.73   |              |
| 44021005 | Crédito comercial prioritario   | 531,945.73   |              |              |
| 4403     | Cuentas por cobrar  |              |              | 339,526.40   |
| 440305   | Cuentas por cobrar  |              | 339,526.40   |              |
| 44030505 | Cuentas por cobrar  | 339,526.40   |              |              |
| 4404     | Bienes realizables, adjudicados por pago y de arrendamiento mercantil |              |              | -            |
| 440405   | Bienes realizables, adjudicados por pago y de arrendamiento mercantil |              |              | -            |
| 44040505 | Bienes realizables, adjudicados por pago y de arrendam.               |              |              | -            |
| 4406     | Operaciones contingentes  |              |              | 27,846.12    |
| 440605   | Operaciones contingentes  |              | 27,846.12    |              |
| 44060505 | Operaciones contingentes  | 27,846.12    |              |              |
| 45       | GASTOS DE OPERACIÓN   |              |              | 2,979,014.77 |
| 4501     | Gastos de personal  |              |              | 2,227,604.38 |
| 450105   | Remuneraciones mensuales  |              | 1,650,480.51 |              |
| 45010505 | Remuneraciones mensuales  | 1,630,036.00 |              |              |
| 45010506 | Subrogaciones   | 17,326.01    |              |              |
| 45010507 | Alimentación Código de Trabajo  | 2,772.00     |              |              |
| 45010508 | Transporte Código de Trabajo  | 346.50       |              |              |
| 450110   | Beneficios sociales   |              | 171,472.33   |              |
| 45011005 | Décimo Tercer Sueido  | 136,967.75   |              |              |
| 45011010 | Décimo Cuarto Sueldo  | 29,133.24    |              |              |
| 45011020 | Compensación Vacaciones no Gozadas                                    | 5,371.34     |              |              |
| 450120   | Aportes al IESS   |              | 191,742.75   |              |
| 45012010 | Aportes al IESS Patronal  | 191,742.75   |              |              |
| 450135   | Fondo de reserva IESS   |              | 121,386.41   |              |
| 45013505 | Fondo de reserva IESS   | 121,386.41   |              |              |
| 450190   | Otros   |              | 92,522.38    |              |
| 45019005 | Horas Extras  | 3,531.93     |              |              |
| 45019015 | Capacitación  | 29,714.00    |              |              |
| 45019020 | Viaticos  | 51,279.54    |              |              |
| 45019022 | Transporte Viaticos   | 1,714.07     |              |              |
| 45019025 | Subsistencia  | 4,842.61     |              |              |
| 45019027 | Alimentación viaticos   | 1.20         |              |              |
| 45019029 | Viaticos Codespa  | 651.61       |              |              |
| 45019032 | Peajes y Otros viaticos   | 730.30       |              |              |
| 45019034 | Subsistencias Codespa   | 57.12        |              |              |
| 4502     | Honorarios  |              |              | 234,754.72   |
| 450210   | Honorarios profesionales  |              | 234,754.72   |              |
| 45021005 | Honorarios por contratos civiles de servicios                         | 148,961.61   |              |              |
| 45021010 | Honorarios Profesionales Consultores                                  | 41,850.81    |              |              |
| 45021011 | Honorarios Proyectos  | 43,942.30    |              |              |
| 4503     | Servicios varios  |              |              | 286,868.80   |
| 450305   | Movilización, fletes y embalajes                                      |              | 33,607.05    |              |
| 45030510 | Movilización, fletes y embalajes - V                                  | 3,858.36     |              |              |
| 45030515 | Pasajes Aéreos  | 20,282.86    |              |              |
| 45030525 | Servicio de Correo y Mensajería                                       | 4,747.06     |              |              |
| 45030530 | Combustible   | 4,718.77     |              |              |
| 450310   | Servicios de guardiana  |              | 24,189.68    |              |
| 45031010 | Servicios de guardiana  | 24,189.68    |              |              |
| 450315   | Publicidad y propaganda   |              | 21,027.84    |              |
| 45031505 | Publicidad, propaganda  | 21,027.84    |              |              |
| 450320   | Servicios básicos   |              | 26,415.92    |              |
| 45032005 | Agua Potable  | 1,508.05     |              |              |
| 45032010 | Energía Eléctrica   | 5,662.35     |              |              |
| 45032015 | Telecomunicaciones  | 19,245.52    |              |              |
| 450330   | Arrendamientos  |              | 102,916.90   |              |
| 45033005 | Arrendamientos  | 102,916.90   |              |              |
| 450390   | Otros servicios   |              | 78,711.41    |              |
| 45039005 | Edición, impresión, reproducción y publicaciones                      | 5,592.37     |              |              |
| 45039010 | Otros Servicios   | 11,801.31    |              |              |
| 45039020 | Judiciales y Notariales   | 3,952.93     |              |              |
| 45039040 | Gastos Bancarios  | 53,583.53    |              |              |
| 45039050 | Gastos Cafetería  | 3,546.16     |              |              |
| 45039051 | Refrigerios y Atenciones  | 235.11       |              |              |

*[Handwritten signature]*

**CORPORACION NACIONAL DE FINANZAS POPULARES**  
**ESTADO DE RESULTADOS**  
**DEL 1o. DE ENERO AL 30 DE NOVIEMBRE DE 2016**

| CODIGO                      | DESCRIPCION  |           |           |                            |
|-----------------------------|--|-----------|-----------|----------------------------|
| 4504                        | Impuestos, contribuciones y multas                         |           |           | 50,443.99                  |
| 450410                      | Impuestos Municipales                                      |           | 92.62     |                            |
| 45041005                    | Impuestos Municipales                                      | 92.62     |           |                            |
| 450440                      | Otros Impuestos, tasas y contribuciones                    |           | -         |                            |
| 45044005                    | Otros impuestos, tasas y contribuciones                    |           |           |                            |
| 450490                      | Impuestos y aportes para otros organismos e instituciones  |           | 50,351.37 |                            |
| 45049005                    | Aportes Contraloría General del Estado                     | 49,765.37 |           |                            |
| 45049006                    | Otros impuestos, tasas y contribuciones                    | 586.00    |           |                            |
| 4505                        | Depreciaciones   |           |           | 67,831.46                  |
| 450525                      | Muebles, enseres y equipos de oficina                      |           | 15,064.31 |                            |
| 45052505                    | Muebles, enseres y equipos de oficina                      | 15,064.31 |           |                            |
| 450530                      | Equipos de computación                                     |           | 29,331.10 |                            |
| 45053005                    | Equipos de computación                                     | 29,331.10 |           |                            |
| 450535                      | Unidades de transporte                                     |           | 23,436.05 |                            |
| 45053505                    | Unidades de transporte                                     | 23,436.05 |           |                            |
| 4506                        | Amortizaciones   |           |           | 48,269.95                  |
| 450605                      | Gastos anticipados   |           | 10,640.09 |                            |
| 45060510                    | Amortización Seguros                                       | 10,640.09 |           |                            |
| 450625                      | Programas de computación                                   |           | 36,808.34 |                            |
| 45062505                    | Programas de computación                                   | 36,808.34 |           |                            |
| 450630                      | Gastos de adecuación                                       |           | 821.52    |                            |
| 45063005                    | Gastos de adecuación                                       | 821.52    |           |                            |
| 4507                        | Otros gastos   |           |           | 63,241.47                  |
| 450705                      | Suministros diversos                                       |           | 23,843.56 |                            |
| 45070505                    | Suministros de oficina                                     | 348.50    |           |                            |
| 45070506                    | Consumo suministros  | 23,385.75 |           |                            |
| 45070507                    | Bienes de control enseres y equipo                         | 19.00     |           |                            |
| 45070520                    | Suministros Institucionales                                | 90.31     |           |                            |
| 450715                      | Mantenimiento y reparaciones                               |           | 39,396.65 |                            |
| 45071505                    | Servicios de limpieza                                      | 29,024.28 |           |                            |
| 45071506                    | Suministros de Limpieza                                    | 157.69    |           |                            |
| 45071510                    | Materiales mantenimiento de oficina                        | 577.99    |           |                            |
| 45071515                    | Mantenimiento y Reparaciones                               | 7,342.31  |           |                            |
| 45071516                    | Repuestos Mantenimiento y Reparaciones                     | 2,294.38  |           |                            |
| 450790                      | Otros  |           | 1.26      |                            |
| 45079005                    | Otros Gastos   | 1.26      |           |                            |
| 45079006                    | Otros Gastos Tecnología                                    | -         |           |                            |
| 45079090                    | Otros Gastos   | -         |           |                            |
| 47                          | OTROS GASTOS Y PERDIDAS                                    |           |           | 9,241.63                   |
| 4703                        | Intereses y comisiones devengados en ejercicios anteriores |           | 9,204.51  |                            |
| 470305                      | Intereses y comisiones devengados en ejercicios anteriores |           | 9,204.51  |                            |
| 47030505                    | Intereses y comisiones devengados en ejercicios anterior   | 9,204.51  |           |                            |
| 4790                        | Otros  |           |           | 37.12                      |
| 479005                      | Pérdida garantías concedidas no recuperadas                |           | 37.12     |                            |
| 47900506                    | Reversión interes  | 37.12     |           |                            |
| <b>TOTAL GASTOS:</b>        |  |           |           | <u><u>6,343,079.74</u></u> |
| <b>RESULTADO OPERATIVO:</b> |  |           |           | <u><u>3,935,436.12</u></u> |

  
 Ego. Geovanny Cardoso  
 DIRECTOR GENERAL


  
 CPA Alexandra Guerra  
 CONTADOR GENERAL


**CORPORACION NACIONAL DE FINANZAS POPULARES**

**DETALLE DE CONTINGENTES Y CUENTAS DE ORDEN**

**AL 30 DE NOVIEMBRE DE 2016**

| CODIGO   | DECRIPCION  |                |                |                       |
|----------|---|----------------|----------------|-----------------------|
| <b>6</b> | <b>CUENTAS CONTINGENTES</b>                                       |                |                | <b>5,802,523.94</b>   |
| 64       | ACREEDORAS  |                |                | 5,802,523.94          |
| 6402     | Fianzas y garantías   |                | 5,802,523.94   |                       |
| 640211   | Garantías Corporación Nacional de Finanzas Populares y Solidarias |                | 5,802,523.94   |                       |
| 64021105 | Emisión Garantías FOGEPS operaciones crédito                      | 3,322,199.06   |                |                       |
| 64021106 | Emisión Garantías FOGEPS operaciones inversic                     | 2,477,599.33   |                |                       |
| 64021107 | Emision Garantías FOGEPS operaciones retroga                      | 2,725.55       |                |                       |
| <b>7</b> | <b>CUENTAS DE ORDEN</b>   |                |                | <b>684,063,091.15</b> |
| 71       | CUENTAS DE ORDEN DEUDORAS   |                |                | 5,466,251.95          |
| 7103     | Activos castigados  |                | 5,306,713.39   |                       |
| 710310   | Cartera de créditos   |                | 4,674,356.84   |                       |
| 71031005 | Cartera de créditos comercial prioritario                         | 4,159,097.56   |                |                       |
| 71031035 | Cartera de créditos comercial reestructurada                      | 515,259.28     |                |                       |
| 710320   | Cuentas por cobrar  |                | 632,356.55     |                       |
| 71032005 | Cuentas por cobrar  | 365,798.19     |                |                       |
| 71032006 | Cuentas por Cobrar Fideicomiso FICA-MAGAP                         | 266,558.36     |                |                       |
| 7109     | Intereses, comisiones e ingresos en suspenso                      |                | 139,834.41     |                       |
| 710905   | Cartera de créditos comercial prioritario                         |                | 22,964.62      |                       |
| 71090505 | Cartera de créditos comercial prioritario                         | 22,964.62      |                |                       |
| 710945   | Cartera de créditos refinanciada                                  |                | -              |                       |
| 71094505 | Cartera de créditos refinanciada                                  |                | -              |                       |
| 710950   | Cartera de créditos reestructurada                                |                | 116,869.79     |                       |
| 71095005 | Cartera de créditos reestructurada                                | 116,869.79     |                |                       |
| 7190     | Otras cuentas de orden deudoras                                   |                | 19,704.15      |                       |
| 719090   | Otras cuentas de orden  |                | 19,704.15      |                       |
| 71909005 | Bienes de control - muebles y enseres                             | 10,139.26      |                |                       |
| 71909006 | Bienes de control - equipos de computacion                        | 5,748.94       |                |                       |
| 71909007 | Bienes de control - otros activos                                 | 3,609.95       |                |                       |
| 71909008 | Suministros control   | 130.00         |                |                       |
| 71909009 | Libros-leyes  | 76.00          |                |                       |
| 74       | CUENTAS DE ORDEN ACREEDORAS                                       |                |                | 678,596,839.20        |
| 7401     | Valores y bienes recibidos de terceros                            |                | 622,838,664.64 |                       |
| 740110   | Documentos en garantía  |                | 617,367,323.54 |                       |
| 74011005 | Cartera de Credito  | 274,074,171.23 |                |                       |
| 74011006 | Cartera Recibida Fideicomisos                                     | 7,515,025.55   |                |                       |
| 74011007 | Garantías Hipotecarias  | 1,211,083.50   |                |                       |
| 74011008 | Garantias Colaterales Cartera Comercial                           | 329,921,575.42 |                |                       |
| 74011009 | Garantias Contratación Pública                                    | 206,495.98     |                |                       |
| 74011020 | Garantias Colaterales FOGEPS Inversiones                          | 4,438,971.86   |                |                       |
| 740120   | Bienes inmuebles en garantía                                      |                | -              |                       |
| 740130   | En custodia   |                | 1,329,180.05   |                       |
| 74013005 | Bienes en custodia  | 29,878.12      |                |                       |
| 74013006 | Valores en Custodia Escencia Indigena                             | 789,301.93     |                |                       |
| 74013007 | Valores en Custodia Inversiones                                   | 500,000.00     |                |                       |
| 74013008 | Custodia Garantías Ejecutadas FOGEPS                              | 10,000.00      |                |                       |
| 740135   | En administración   |                | 4,142,161.05   |                       |
| 74013505 | Fondo Adm. IEPS-Valores y bienes de terceros                      | 4,049,704.05   |                |                       |
| 74013506 | Fondo Adm. GAD SANTA ANA - Valores y Bienes                       | 92,457.00      |                |                       |
| 7414     | Provisiones constituidas  |                | 2,363,113.52   |                       |
| 741401   | Provisión cartera refinanciada comercial prioritario              |                | 51,802.08      |                       |
| 74140105 | Provisión cartera refinanciada comercial priorit                  | 51,802.08      |                |                       |
| 741409   | Provisión cartera reestructurada comercial prioritario            |                | 1,457,334.73   |                       |
| 74140905 | Provisión cartera reestructurada comercial prior                  | 1,457,334.73   |                |                       |
| 741444   | Provisiones no reservadas por requerimiento normativo             |                | 853,976.71     |                       |
| 74144405 | Provisiones no reversadas por requerimiento nc                    | 853,976.71     |                |                       |
| 7490     | Otras cuentas de orden acreedoras                                 |                | 53,395,061.04  |                       |
| 749090   | Otras   |                | 53,395,061.04  |                       |
| 74909005 | Cupo Asignado Garantías FOGEPS                                    | 27,199,018.32  |                |                       |
| 74909006 | Cupo Asignado Inversiones FOGEPS                                  | 25,196,042.72  |                |                       |
| 74909007 | Cupo Asignado Regrogarantías FOGEPS                               | 1,000,000.00   |                |                       |

  
 Ego Geovanny Cardoso  
 DIRECTOR GENERAL

  
 CPA Alexandra Guerra  
 CONTADOR GENERAL

**CORPORACION NACIONAL DE FINANZAS POPULARES Y SOLIDARIAS**  
**ESTADO DE FLUJO DE EFECTIVO**  
**DEL 1o. AL 30 DE NOVIEMBRE DE 2016**

**ACTIVIDADES DE OPERACIÓN**

|   |                |                     |
|---|----------------|---------------------|
| INTERESES RECIBIDOS POR INVERSIONES                     | 212,196.77     |                     |
| INTERESES RECIBIDOS CARTERA DE CREDITO                  | 719,992.25     |                     |
| INTERESES RECIBIDOS CARTERA EN DACION Y OTROS INTERESES | 9,269.26       |                     |
| VARIACION CARTERA DE CREDITO                            | 13,703,990.51  |                     |
| VARIACION CUENTAS POR COBRAR                            | 168,008.39     |                     |
| VARIACION EN CARTERA RECIBIDA EN DACION EN PAGO         | 41,142.09      |                     |
| COMISIONES  | 6,894.99       |                     |
| VARIACION DE DEPOSITOS A PLAZO                          | -              |                     |
| DESEMBOLSOS CARTERA DE CREDITO                          | (9,857,747.68) |                     |
| DESEMBOLSOS FONDOS ADMINISTRADOS                        | -              |                     |
| PAGO PROVEEDORES  | (102,685.11)   |                     |
| REMUNERACIONES - ANTIPOPOS EMPLEADOS - VIATICOS         | (168,764.04)   |                     |
| IMPUESTOS, CONTRIBUCIONES                               | (6,011.37)     |                     |
| INTERESES PAGADOS SECTOR PUBLICO                        | (481,960.68)   |                     |
| VARIACION DEP NO IDENTIFICADOS                          | (12,230.41)    |                     |
| <b>TOTAL FLUJO DE CAJA POR ACTIVIDADES DE OPERACIÓN</b> |                | <b>4,232,094.97</b> |

**ACTIVIDADES DE INVERSION**

|   |              |                     |
|---|--------------|---------------------|
| VARIACION EN INVERSIONES                                | 7,841,143.33 |                     |
| ADQUISICION ACTIVOS FIJOS/ADECUACIONES                  | -            |                     |
| <b>TOTAL FLUJO DE CAJA POR ACTIVIDADES DE INVERSION</b> |              | <b>7,841,143.33</b> |


**ACTIVIDADES DE FINANCIAMIENTO**


|  |          |                 |
|--|----------|-----------------|
| VARIACION PRESTAMOS FINANCIAMIENTO                           | -        |                 |
| VARIACION POR FONDOS ADMINISTRADOS                           | 2,362.71 |                 |
| EFFECTIVO RECIBIDO LEY SOLIDARIDAD                           | -        |                 |
| <b>TOTAL FLUJO DE CAJA POR ACTIVIDADES DE FINANCIAMIENTO</b> |          | <b>2,362.71</b> |

|  |                      |
|--|----------------------|
| <b>TOTAL FLUJO DE CAJA POR EL PERIODO NOVIEMBRE 2016</b> | <b>12,075,601.01</b> |
|--|----------------------|

|                                |                |
|--------------------------------|----------------|
| Saldo CAJA INICIO DE NOVIEMBRE | 113,682,535.51 |
|--------------------------------|----------------|

|                                      |                       |
|--------------------------------------|-----------------------|
| <b>SALDO CAJA AL 30 DE NOVIEMBRE</b> | <b>125,758,136.52</b> |
|--------------------------------------|-----------------------|

  
 Edo. Geovanny Cardoso  
 DIRECTOR GENERAL

  
 CPA Alexandra Guerra  
 CONTADOR GENERAL

**CORPORACION NACIONAL DE FINANZAS POPULARES**  
**ESTADO DE EVOLUCION DEL PATRIMONIO, INCLUYE CAMBIO EN CATALOGO UNICO DE CUENTAS SEPS**

Del 1o. al 30 de Noviembre de 2016

| Grupo   | 31 Capital Social                            |                               |                                   |  |              |                           |                 |                               |   |                                       | 34 Otros Aportes Patrimoniales     |   |                                    |                      |          | 36 Unidad o Excedente del Ejercicio     |                                       |
|---|--|-------------------------------|-----------------------------------|--|--------------|---------------------------|-----------------|-------------------------------|---|---------------------------------------|------------------------------------|---|------------------------------------|----------------------|----------|---|---------------------------------------|
|   | 3101 Capital Pagado                          |                               |                                   |  |              |                           |                 |                               |   |                                       | 3401 Otros Aportes Patrimoniales   |   |                                    |                      |          | 3601 Unidades o Excedentes Acumulados   | 3603 Unidad o Excedente del Ejercicio |
| Subgrupo  | 310105 Capital Pagado                        |                               |                                   |  |              |                           |                 |                               |   |                                       | 340101 Otros Aportes Patrimoniales |   |                                    |                      |          | 360105 Unidades o excedentes acumulados | 360305 Unidad del Ejercicio           |
| Cuenta de Mayor   | 310105                                       |                               |                                   |  |              |                           |                 |                               |   |                                       | 34010118                           | 34010119  | 34010120                           | 34010121             | 34010117 | 36010505                                | 36030505                              |
| Código Cuenta de Movimiento                               | Asignación Patrimonial Decreto Ejecutivo 303 | Asignación Patrimonial Bienes | Liquidación Cartera Fedecomas PSM | Donación proyectos Fonolca Profolca IIPS | Donación CTB | Donación proyectos Bienes | Sistema Vinalab | Transferencia Recursos EDBPEI | Transferencia Recursos COMAMU- PROMUJERES | Transferencia Recursos Banca Migrante | Transferencia Recursos FICA        | Recepción Cartera Fedecomas servicios Financieros Rurales | Utilidades o excedentes acumulados | Unidad del ejercicio |          |   |                                       |
| Nombre  | 70,000,000                                   | 185,538.73                    | 450,398.12                        | 3,217,077.97                             | 1,345,166.12 | 41,300.05                 | 35,000.00       | 15,006,245.47                 | 1,099,160.17                              | 9,246,829.66                          | 12,216,420.16                      | 53,919.24   | 26,593,649.80                      | 3,606,744.23         |          |   |                                       |
| Saldo al 31 de Octubre del 2016                           | 70,000,000.00                                | 185,538.73                    | 450,398.12                        | 3,217,077.97                             | 1,345,166.12 | 41,300.05                 | 35,000.00       | 15,006,245.47                 | 1,099,160.17                              | 9,246,829.66                          | 12,216,420.16                      | 53,919.24   | 26,593,649.80                      | 3,606,744.23         |          |   |                                       |
| Reclasificación Cambio en Catálogo Unico Cuentas          |  |                               |                                   |  |              |                           |                 |                               |   |                                       |                                    |   |                                    |                      |          |   |                                       |
| Traspaso resultados del Ejercicio a Resultados Acumulados |  |                               |                                   |  |              |                           |                 |                               |   |                                       |                                    |   |                                    |                      |          |   |                                       |
| Registro de reestructura de Cartera Castigada FICA        |  |                               |                                   |  |              |                           |                 |                               |   |                                       |                                    |   |                                    |                      |          |   |                                       |
| Resultado Ejercicio                                       |  |                               |                                   |  |              |                           |                 |                               |   |                                       |                                    |   |                                    |                      |          |   |                                       |
| Saldo al 30 de Noviembre del 2016                         | 70,000,000.00                                | 185,538.73                    | 450,398.12                        | 3,217,077.97                             | 1,345,166.12 | 41,300.05                 | 35,000.00       | 15,006,245.47                 | 1,099,160.17                              | 9,246,829.66                          | 12,216,420.16                      | 53,919.24   | 26,593,649.80                      | 3,935,436.12         |          |   |                                       |
| 3 Patrimonio  |  |                               |                                   |  |              |                           |                 |                               |   |                                       |                                    |   |                                    | 143,097,449.72       |          |   |                                       |
|   |  |                               |                                   |  |              |                           |                 |                               |   |                                       |                                    |   |                                    | 328,691.89           |          |   |                                       |
|   |  |                               |                                   |  |              |                           |                 |                               |   |                                       |                                    |   |                                    | 328,691.89           |          |   |                                       |
|   |  |                               |                                   |  |              |                           |                 |                               |   |                                       |                                    |   |                                    | 143,426,141.61       |          |   |                                       |

  
 Ego Geelvanny Cardoso  
 DIRECTOR GENERAL

  
 Celia Alejandra Guerra  
 CONTADOR GENERAL

CORPORACION NACIONAL DE FINANZAS POPULARES Y SOLIDARIAS  
 REQUERIMIENTOS DE PATRIMONIO TECNICO  
 EN DOLARES  
 AL 30 DE NOVIEMBRE DE 2016  
 ANEXO CONSOLIDADO

| SEPS                               | NOMBRE   | BALANCE     | PODERADO | POR GRUPO          |
|------------------------------------|--|-------------|----------|--------------------|
| <b>ACTIVOS PONDERADOS CON 0.00</b> |  |             |          |                    |
| 11                                 | FONDOS DISPONIBLES   | 125,758,137 | 0.00     | -                  |
| 199005                             | IMPUESTO VALOR AGREGADO  | -           | 0.00     | -                  |
| 6404                               | CREDITOS APROBADOS Y NO DESEMBOLSADOS<br>CARTERA POR VENCER Y CONTINGENTES CON GARANTÍAS DE<br>DEPOSITOS EFECTIVO CONSTITUIDAS EN LA PROPIA<br>INSTITUCIÓN Y TITULOS EMITIDOS O GARANTIZADOS POR EL<br>BCE * | -           | 0.00     | -                  |
|                                    |  |             |          | <b>10,827,083</b>  |
| <b>ACTIVOS PONDERADOS CON 0.10</b> |  |             |          |                    |
| 1302                               | NEGOCIAR ESTADO DISPONIBLES VTA O SECT. PUBLICO<br>DISPONIBLES PARA LA VENTA DEL ESTADO O DE ENTIDADES   | -           | 0.10     | -                  |
| 1304                               | SECTOR PUBLICO   | 108,270,833 | 0.10     | 10,827,083         |
| 1306                               | MANTENIDAS HASTA EL VENCIMIENTO DEL ESTADO O DE<br>ENTIDADES DEL SECTOR PUBLICO  | -           | 0.10     | -                  |
| 130705                             | DISPONIBILIDAD RESTRINGIDA - OPERACIONES REPORTO<br>DISPONIBILIDAD RESTRINGIDA - DEPOSITOS SUJETOS A   | -           | 0.10     | -                  |
| 130510                             | RESTRICCION  | -           | 0.10     | -                  |
| 130720                             | DISPONIBILIDAD RESTRINGIDA - ENTREGADOS EN GARANTIA  | -           | 0.10     | -                  |
| <b>ACTIVOS PONDERADOS CON 0.20</b> |  |             |          |                    |
| 1201                               | FONDOS INTERBANCARIOS VENDIDOS   | -           | 0.20     | -                  |
| 1302                               | NEGOCIAR ESTADO DISPONIBLES VTA O SECT. PUBLICO  | -           | 0.20     | -                  |
| 1304                               | DISPONIBLES PARA LA VENTA DEL ESTADO O DE E.S.P  | -           | 0.20     | -                  |
| 1306                               | MANTENIDAS HASTA EL VENCIMIENTO DEL E. O DE E.S.P.<br>DISPONIBILIDAD RESTRINGIDA - DEPOSITOS SUJETOS A   | -           | 0.20     | -                  |
| 130710                             | RESTRIC.<br>DISPONIBILIDAD RESTRINGIDA - TITULOS VALORES PARA  | -           | 0.20     | -                  |
| 130715                             | ENCAJE   | -           | 0.20     | -                  |
| 130720                             | DISPONIBILIDAD RESTRINGIDA - ENTREGADOS EN GARANTIA<br>DERECHOS FIDUCIARIOS - FONDOS DE LIQUIDEZ (1) (INCLUIDA<br>190286 CON RESOLUCION No. JB-2011-1873)  | -           | 0.20     | -                  |
| <b>ACTIVOS PONDERADOS CON 0.40</b> |  |             |          |                    |
| 640110                             | AVALES CON GARANTIA DE INSTITU. FINAN. DEL EXTERIOR  | -           | 0.40     | -                  |
| 640215                             | FIANZAS CON GARANTIA DE INSTITU. FINAN. DEL EXTERIOR   | -           | 0.40     | -                  |
| 640305                             | CARTAS DE CREDITO - EMITIDAS POR LA INSTITUCION<br>CARTAS DE CREDITO - EMITIDAS POR CUENTA DE LA   | -           | 0.40     | -                  |
| 640310                             | INSITUCION   | -           | 0.40     | -                  |
| 640315                             | CARTAS DE CREDITO - CONFIRMADAS  | -           | 0.40     | -                  |
|                                    |  |             |          | <b>12,616,315</b>  |
| <b>ACTIVOS PONDERADOS CON 0.50</b> |  |             |          |                    |
| 1301                               | PARA NEGOCIAR SECTOR PRIVADO   | -           | 0.50     | -                  |
| 1303                               | DISPONIBLES PARA VENTA SECTOR PRIVADO  | 25,232,630  | 0.50     | 12,616,315         |
| 1305                               | MANTENIDAS HASTA EL VENCIMIENTO SECTOR PRIVADO   | -           | 0.50     | -                  |
| 1403                               | CARTERA DE CREDITO VIVIENDA POR VENCER<br>CARTERA DE CREDITO DE VIVIENDA DE INTERES PUBLICO POR  | -           | 0.50     | -                  |
| 1408                               | VENCER (4)   | -           | 0.50     | -                  |
| 6405                               | COMPROMISOS FUTUROS  | -           | 0.50     | -                  |
| 1619                               | CUENTAS POR COBRAR POR CARTERA DE VIVIENDA VENDIDA<br>AL FIDEICOMISO DE TITULARIZACIÓN   | -           | 0.50     | -                  |
|                                    |  |             |          | <b>170,799,401</b> |
| <b>ACTIVOS PONDERADOS CON 1.00</b> |  |             |          |                    |
| 1202                               | OPERACIONES DE REPORTO CON INSTITUCIONES<br>FINANCIERAS  | -           | 1.00     | -                  |
| 13                                 | INVERSIONES  | -           | 1.00     | -                  |
| 14                                 | CARTERA DE CREDITOS  | 153,424,545 | 1.00     | 153,424,545        |
| 15                                 | DEUDORES POR ACEPTACION  | -           | 1.00     | -                  |
| 16-1619                            | CUENTAS POR COBRAR MENOS CUENTAS POR COBRAR PARA<br>CARTERA DE VIVIENDA VENDIDA AL FIDEICOMISO DE<br>TITULARIZACIÓN  | 10,516,989  | 1.00     | 10,516,989         |
| 17                                 | BIENES REALIZABLES, ADJUDICADOS POR PAGO DE<br>ARRENDAMIENTO   | 578,157     | 1.00     | 578,157            |
| 18                                 | PROPIEDADES Y EQUIPOS  | 265,890     | 1.00     | 265,890            |
| 19                                 | OTROS ACTIVOS  | 211,295     | 1.00     | 211,295            |

*[Handwritten signature]*

CORPORACION NACIONAL DE FINANZAS POPULARES Y SOLIDARIAS  
REQUERIMIENTOS DE PATRIMONIO TECNICO  
EN DOLARES  
AL 30 DE NOVIEMBRE DE 2016  
ANEXO CONSOLIDADO

| SEPS      | NOMBRE   | BALANCE   | PODERADO | PONDERADO | POR GRUPO |
|-----------|--|-----------|----------|-----------|-----------|
| 640105    | AVALES COMUNES   | -         | 1.00     | -         | -         |
| 640205    | GARANTIAS ADUANERAS  | -         | 1.00     | -         | -         |
| 640210    | GARANTIAS CFN  | -         | 1.00     | -         | -         |
| 640220    | GARANTIAS Y RETROGARANTIAS CONCEDIDAS  | -         | 1.00     | -         | -         |
| 640290    | OTRAS  | 5,802,524 | 1.00     | 5,802,524 | -         |
| 640305    | CARTAS DE CREDITO - EMITIDAS POR LA INSTITUCION                                      | -         | 1.00     | -         | -         |
| 640310    | CARTAS DE CREDITO - EMITIDAS POR CUENTA DE LA INSTITUCION                            | -         | 1.00     | -         | -         |
| 6405      | COMPROMISOS FUTUROS  | -         | 1.00     | -         | -         |
| 6101-6408 | COMPRAS FUTURO MONEDA EXTRANJERA MENOS VTA MONEDA EXTRANJERA                         | -         | 1.00     | -         | -         |
| 6103-6409 | DERECHOS EN OPCIONES - OBLIGACIONES EN OPCIONES                                      | -         | 1.00     | -         | -         |
| 6104-6410 | DERECHOS POR OPERACIONES SWAP - OBLIGACIONES OPERACIONES SWAP                        | -         | 1.00     | -         | -         |
| 6105-6411 | OTRAS OPERACIONES A FUTURO   | -         | 1.00     | -         | -         |
| 640410    | CREDITOS APROBADOS NO DESEMBOLSADOS - CARTERA DE CREDITO DE CONSUMO PRIORITARIO (14) | -         | 1.00     | -         | -         |
| 640435    | CREDITOS APROBADOS NO DESEMBOLSADOS - CARTERA DE CREDITO DE CONSUMO ORDINARIO (14)   | -         | 1.00     | -         | -         |
| 6490      | OTRAS CUENTAS CONTINGENTES ACREEDORAS  | -         | 1.00     | -         | -         |

ACTIVOS PONDERADOS CON 1.00 PARA CREDITOS COMERCIALES ORDINARIOS Y PARA CREDITOS DE CONSUMO ORDINARIOS

|      |  |   |      |   |   |
|------|--|---|------|---|---|
| 1406 | CARTERA CREDITO COMERCIAL ORDINARIO POR VENCER                                 | - | 1.00 | - | - |
| 1407 | CARTERA CREDITO DE CONSUMO ORDINARIO POR VENCER                                | - | 1.00 | - | - |
| 1414 | CARTERA CREDITO DE COMERCIAL ORDINARIO REFINANCIADO POR VENCER                 | - | 1.00 | - | - |
| 1415 | CARTERA CREDITO DE CONSUMO ORDINARIO REFINANCIADO POR VENCER                   | - | 1.00 | - | - |
| 1422 | CARTERA CREDITO COMERCIAL ORDINARIO RESTRUCTURADA POR VENCER                   | - | 1.00 | - | - |
| 1423 | CARTERA CREDITO DE CONSUMO ORDINARIO RESTRUCTURADA POR VENCER                  | - | 1.00 | - | - |
| 1430 | CARTERA DE CREDITO COMERCIAL ORDINARIO QUE NO DEVENGA INTERESES                | - | 1.00 | - | - |
| 1431 | CARTERA DE CREDITO DE CONSUMO ORDINARIO QUE NO DEVENGA INTERESES               | - | 1.00 | - | - |
| 1438 | CARTERA DE CREDITO COMERCIAL ORDINARIO REFINANCIADA QUE NO DEVENGA INTERESES   | - | 1.00 | - | - |
| 1439 | CARTERA DE CREDITO DE CONSUMO ORDINARIO REFINANCIADA QUE NO DEVENGA INTERESES  | - | 1.00 | - | - |
| 1446 | CARTERA DE CREDITO COMERCIAL ORDINARIO RESTRUCTURADA QUE NO DEVENGA INTERESES  | - | 1.00 | - | - |
| 1447 | CARTERA DE CREDITO DE CONSUMO ORDINARIO RESTRUCTURADA QUE NO DEVENGA INTERESES | - | 1.00 | - | - |
| 1454 | CARTERA DE CREDITO COMERCIAL ORDINARIO VENCIDO                                 | - | 1.00 | - | - |
| 1455 | CARTERA DE CREDITO DE CONSUMO ORDINARIO VENCIDO                                | - | 1.00 | - | - |
| 1462 | CARTERA DE CREDITO COMERCIAL ORDINARIO REFINANCIADO VENCIDO                    | - | 1.00 | - | - |
| 1463 | CARTERA DE CREDITO DE CONSUMO ORDINARIO REFINANCIADO VENCIDO                   | - | 1.00 | - | - |
| 1470 | CARTERA DE CREDITO COMERCIAL ORDINARIO RESTRUCTURADA VENCIDO                   | - | 1.00 | - | - |
| 1471 | CARTERA DE CREDITO DE CONSUMO ORDINARIO RESTRUCTURADA VENCIDO                  | - | 1.00 | - | - |

|                                     |      |             |
|-------------------------------------|------|-------------|
| TOTAL ACTIVOS PONDERADOS POR RIESGO |      | 194,242,799 |
| REQUERIMIENTO DE PATRIMONIO TECNICO | 9% * | 17,481,852  |
| TOTAL DE ACTIVOS Y CONTINGENTES     | 4%   | 17,005,978  |

\* Cambio realizado según Resolución 047-2015-F del 5/03/2015 Y 062-2015-F del 16-04-2015, cambia requerimiento a 9%

*Handwritten signature*

**RELACION ENTRE EL PATRIMONIO TECNICO TOTAL Y LOS ACTIVOS Y  
CONTINGENTES PONDERADOS POR RIESGO**

ENTIDAD: **CORPORACION NACIONAL DE FINANZAS POPULARES Y SOLIDARIAS**

FECHA : **AL 30 DE NOVIEMBRE DE 2016**

**CONFORMACION DEL PATRIMONIO TECNICO TOTAL**

| <b>PATRIMONIO TECNICO PRIMARIO</b> |   |                    |
|------------------------------------|---|--------------------|
| CUENTA                             | DESCRIPCION   | VALOR              |
| 31                                 | Capital social  | 70,635,937         |
| 3201                               | Prima en colocación de acciones   | -                  |
| 3301                               | Reservas legales  | -                  |
| 3302                               | Reservas generales  | -                  |
| 330310                             | Para futuras capitalizaciones   | -                  |
| 330605                             | Reservas - Reserva Legal Irrepartible - Reservas Generales  | -                  |
| 330620                             | Reservas - Reserva Legal Irrepartible - Otros Aportes Patrimoniales -<br>Donaciones - En efectivo | -                  |
| 330645                             | Reservas - Reserva Legal Irrepartible - Resultados -Utilidades o Excedentes<br>Acumulados         | -                  |
| 34 - 340210 -<br>3490              | Otros aportes patrimoniales menos Donaciones - En bienes menos Otros                              | 42,261,119         |
| 3601                               | Utilidades o excedentes acumulados - saldos auditados (1)   | -                  |
| 3602                               | Pérdidas acumuladas - saldos auditados (1)  | -                  |
| 2608                               | Préstamo subordinado  | -                  |
| 2802                               | Aportes para Futuras Capitalizaciones (2)   | -                  |
|                                    |   | <b>112,897,056</b> |
| <b>MENOS</b>                       |   |                    |
| 190530                             | Plusvalía mercantil   | -                  |
| 3202                               | Descuento en colocación de acciones   | -                  |
| <b>A</b>                           | <b>TOTAL PATRIMONIO TECNICO PRIMARIO</b>  | <b>112,897,056</b> |

| <b>PATRIMONIO TECNICO SECUNDARIO</b> |   |            |
|--------------------------------------|---|------------|
| 2801                                 | Obligaciones convertibles en acciones (3)   | -          |
| 2803                                 | Deuda subordinada a plazo (7)   | -          |
| 3303                                 | Otras reservas especiales   | -          |
| 3305                                 | Reservas por revalorización del patrimonio  | -          |
| 330610                               | Reservas - Reserva Legal Irrepartible - Rservas Especiales  | -          |
| 330615                               | Reservas - Reserva Legal Irrepartible - Reserva Legal Irrepartible - Reservas<br>revalorización del patrimonio      | -          |
| 330630                               | 45% Reservas - Reserva Legal Irrepartible - Superavit por valuaciones de<br>propiedades, equipo y otros (9)         | -          |
| 330635                               | 45% Reservas - Reserva Legal Irrepartible - Superavit por valuaciones de<br>inversiones en acciones                 | -          |
| 330640                               | 45% Reservas - Reserva Legal Irrepartible - Superavit por valuaciones de<br>inversiones en instrumentos financieros | -          |
| 330645                               | Reservas - Reserva Legal Irrepartible - Resultados - Utilidades o excedentes acumuladas (8)                         | -          |
| 3310                                 | 45% Reservas por resultados no operativos   | -          |
| 35                                   | 45% Superávit por revaluación   | -          |
| 3601                                 | Utilidades o excedentes acumulados (1)  | 26,593,650 |
| 3602                                 | Pérdidas acumuladas (1)   | -          |
| 3603                                 | Utilidad de ejercicio (4)   | -          |
| 3604                                 | Pérdida del ejercicio (4)   | -          |

*PMH*



|              |   |                   |
|--------------|---|-------------------|
| 5            | Ingresos  | 10,278,516        |
| 4            | Gastos  | 6,343,080         |
| 5 (-) 4      | ingresos menos gastos (5)   | 3,935,436         |
| <b>MAS</b>   |   |                   |
| 149980       | Provisiones para creditos incobrables - Provision generica por tecnologia crediticia (6)  | -                 |
| 149989       | Provisiones para créditos incobrables - Provisión genérica voluntaria (6)   | -                 |
| 2912         | Otros pasivos - Minusvalía mercantil (badwill) (10)   | -                 |
| <b>MENOS</b> |   |                   |
|              | Deficiencia de provisiones, amortizaciones y depreciaciones   | -                 |
|              | Grupo 37 "(Desvalorización del patrimonio)", en el que se registra las pérdidas activadas catalogadas como tales por la Superintendencia de Bancos o por las auditorias interna o externa de la institución; el valor de los aumentos de capital realizados contraviniendo las disposiciones de los numerales 2 y 3 del artículo 255 del Código Orgánico Monetario y Financiero; o, los que por cualquier causa determine como no imputables a patrimonio técnico la Superintendencia de Bancos | -                 |
| 1613         | Dividendos pagados por anticipado   | -                 |
| <b>B</b>     | <b>TOTAL PATRIMONIO TECNICO SECUNDARIO</b>  | <b>30,529,086</b> |


|                |                                 |                    |
|----------------|---------------------------------|--------------------|
| <b>C = A+B</b> | <b>PATRIMONIO TECNICO TOTAL</b> | <b>143,426,142</b> |
|----------------|---------------------------------|--------------------|


|          |  |          |
|----------|--|----------|
| <b>D</b> | <b>DEDUCCIONES AL PATRIMONIO TECNICO TOTAL</b> | <b>-</b> |
|----------|--|----------|

|                  |                                       |                    |
|------------------|---------------------------------------|--------------------|
| <b>E = C - D</b> | <b>PATRIMONIO TECNICO CONSTITUIDO</b> | <b>143,426,142</b> |
|------------------|---------------------------------------|--------------------|

| <b>ACTIVOS Y CONTINGENTES PONDERADOS POR RIESGO</b> |   |                    |
|---|---|--------------------|
|   | Activos ponderados con 0.00   | -                  |
|   | Activos ponderados con 0.10   | 10,827,083         |
|   | Activos ponderados con 0.20   | -                  |
|   | Activos ponderados con 0.40   | -                  |
|   | Activos ponderados con 0.50   | 12,616,315         |
|   | Activos ponderados con 1.00   | 170,799,401        |
|   | Activos ponderados con 1.00 (Créditos Comerciales y Consumo Ordinarios) | -                  |
| <b>F</b>  | <b>TOTAL ACTIVOS Y CONTINGENTES PONDERADOS POR RIESGO</b>               | <b>194,242,799</b> |

|                   |  |                    |
|-------------------|--|--------------------|
| <b>G = F x 9%</b> | <b>PATRIMONIO TECNICO REQUERIDO</b>                            | <b>17,481,852</b>  |
| <b>H = E - G</b>  | <b>EXCEDENTE O DEFICIENCIA DE PATRIMONIO TECNICO REQUERIDO</b> | <b>125,944,290</b> |
|                   | <b>ACTIVOS TOTALES Y CONTINGENTES x 4%</b>                     | <b>17,005,978</b>  |
| 1                 | ACTIVOS TOTALES  | 419,346,914        |
| 6                 | CONTINGENTES   | 5,802,524          |
| 1908              | TRANSFERENCIAS INTERNAS  | -                  |

  
Eco. Geovanny Cardoso  
DIRECTOR GENERAL

  
CPA Alexandra Guerra  
CONTADOR GENERAL

NOTAS AL PATRIMONIO TÉCNICO CONSTITUIDO

|   |
|---|
| 1. Se considerarán en el patrimonio técnico primario las utilidades o pérdidas acumuladas cuando del informe de los auditores de la Superintendencia de Bancos y/o de los auditores internos o externos no se determinen salvedades respecto a la razonabilidad del saldo de esta cuenta; y, exista la decisión de la junta general de accionistas o socios de que dichos recursos serán capitalizados.   |
| 2. Para que los aportes para futuras capitalizaciones formen parte del Patrimonio Técnico Primario, debe existir constancia escrita e irrevocable de los aportantes, que tales recursos no serán retirados.   |
| 3. El saldo total de los documentos emitidos se considerará hasta el 30% del capital y reservas de la institución, a la fecha en que se calcula el patrimonio técnico.  |
| 4. Se considerará el total de las utilidades del ejercicio corriente una vez cumplidas las condiciones de las letras a) y b) del artículo 405 del Código Orgánico Monetario y Financiero.   |
| 5. La diferencia entre ingresos y gastos, se considerarán en los meses que no correspondan al cierre del ejercicio.   |
| 6. Para el caso de los créditos comerciales, de consumo, para la vivienda, microcrédito, educativo y de inversión pública, se considerará la provisión general con un límite máximo de 1.25% de dichas operaciones.<br>Las provisiones genéricas voluntarias formarán parte del patrimonio técnico secundario, previa comprobación de la Super de Bancos  |
| 7. Para que formen parte del patrimonio técnico secundario los instrumentos de deuda subordinada a plazo o los contratos de mutuo correspondientes deben tener un plazo original mínimo de vencimiento de más de cinco (5) años; no encontrarse garantizados y estar totalmente pagados, en el caso de instrumentos emitidos; no se puede efectuar el pago del principal antes de su vencimiento; y adicionalmente, deben dejar constancia expresa que cuentan con la autorización de la Superintendencia de Bancos y la aceptación del organismo acreedor.<br>Durante los últimos cinco (5) años del vencimiento del plazo al que fueron emitidos o del contrato de mutuo respectivo se les aplicará un factor de descuento (o amortización) acumulativo de 20% anual.<br><br>Estos instrumentos o contratos no se encuentran disponibles para participar en las pérdidas de la Institución del sistema financiero sea sometida a liquidación forzosa, donde servirán para enjugar las pérdidas de dicha liquidación.<br>El total de instrumentos representativos de deuda subordinada a plazo, o de contratos de mutuo pertinentes no podrán exceder del 50% del patrimonio técnico primario de la institución deudora del sistema financiero |
| 8. Los "Resultados - Utilidades o excedentes acumuladas" formarán parte del patrimonio técnico primario solamente cuando del informe de los auditores de la Superintendencia de Bancos y/o de los auditores internos o externos no se determinen salvedades respecto a la razonabilidad del saldo de esta cuenta; y, del patrimonio técnico secundario cuando existieren salvedades respecto a la razonabilidad del saldo de esta cuenta, en los informes de los auditores de la Superintendencia de Bancos y/o de los auditores internos o externos.   |
| 9. De la subcuenta 330630 "Reservas - Reserva legal irrepatriable - superávit por valuaciones de propiedades, equipo y otros", se deducirán las revalorizaciones a precios de mercado de los software de creación propia o personalizada de cada entidad; y, la actualización a valor de mercado los bienes registrados en las cuentas 1807 "Unidades de Transporte" y 1808 "Equipos de construcción"; y,   |
| 10. El crédito mercantil negativo o minusvalía mercantil (badwill), se computará en el cálculo del patrimonio técnico secundario, con el 100% de su saldo remanente no transferido al estado de resultados.   |

P  
H