

# Boletín Macroeconómico Junio 2021

CORPORACIÓN NACIONAL  
DE FINANZAS POPULARES Y SOLIDARIAS



Juntos  
lo logramos





Corporación Nacional  
de Finanzas Populares  
Y Solidarias

# Comparativo CONAFIPS VS Sector real



Juntos  
lo logramos

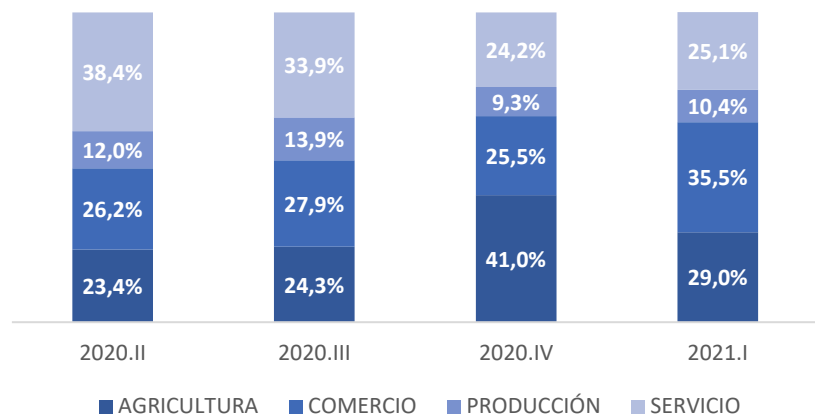




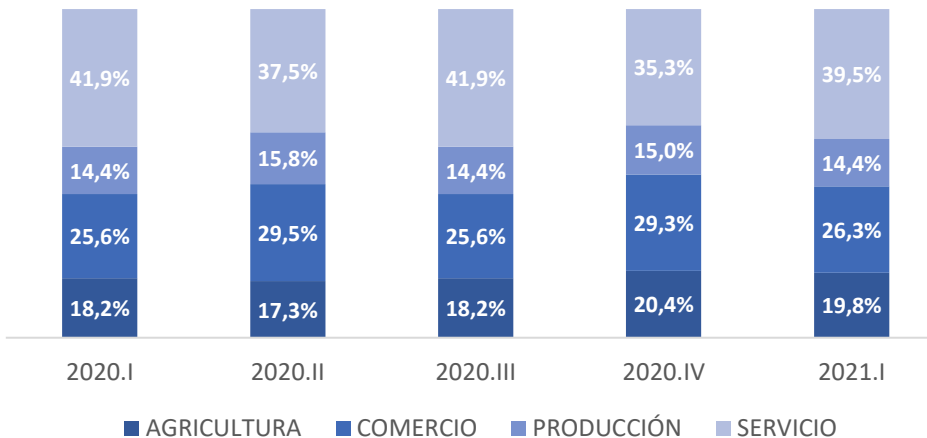
# SECTOR FINANCIERO NACIONAL

## Comparación Sector Financiero vs CONAFIPS % (Trimestral)

### COLOCACIÓN MICROCRÉDITOS CONAFIPS



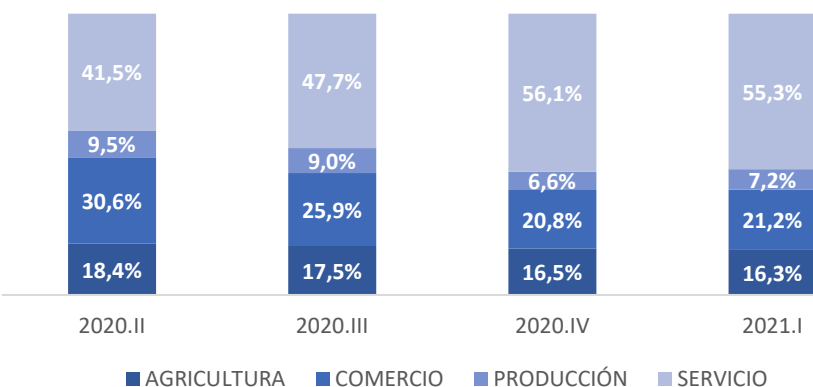
### COLOCACIÓN MICROCRÉDITOS SFPS



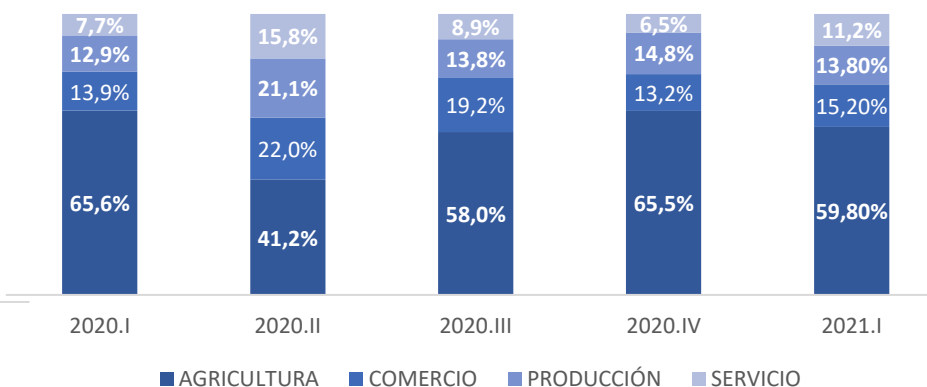
La colocación de CONAFIPS se concentra en Comercio, Agricultura y Servicios.

En el SFPS y Banca Privada la colocaciones son mayoritarias en Servicios, seguidas de Comercio y Agricultura en ese orden.

### COLOCACIÓN MICROCRÉDITOS BANCOS PRIVADOS



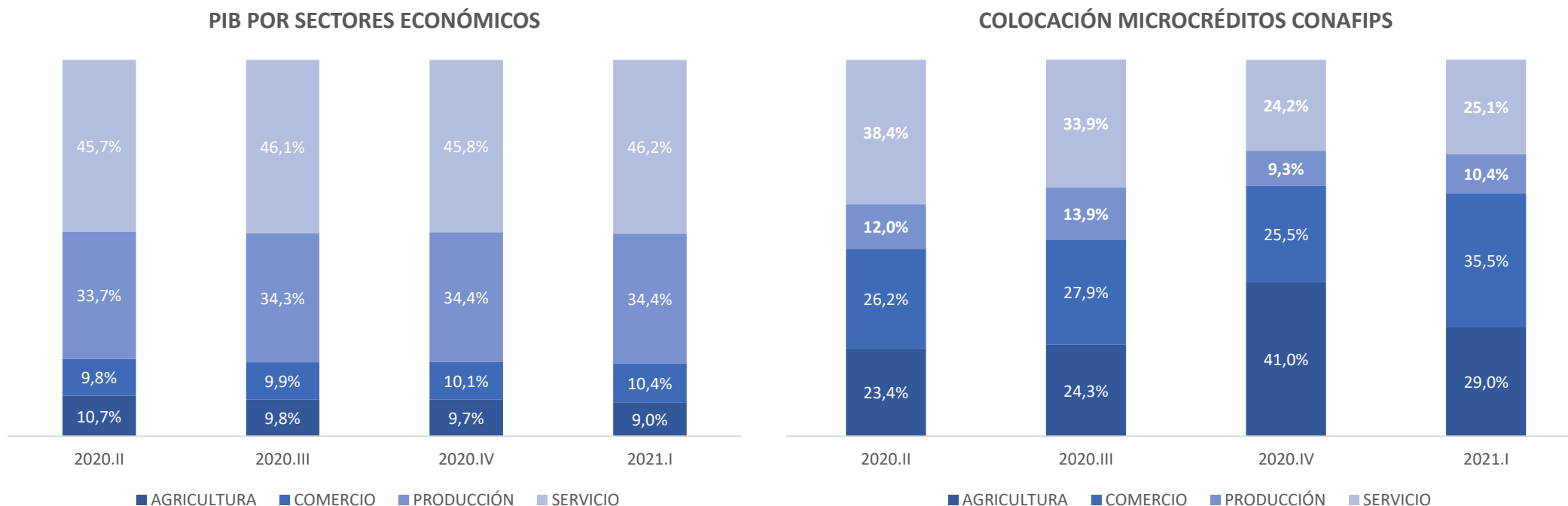
### COLOCACIÓN MICROCRÉDITOS BANCA PÚBLICA



Finalmente en la banca pública, más de la mitad del crédito se concentra en Agricultura y luego en Comercio.

# PRODUCTO INTERNO BRUTO

## Comparación de Sectores Económicos PIB vs CONAFIPS % (Trimestral)



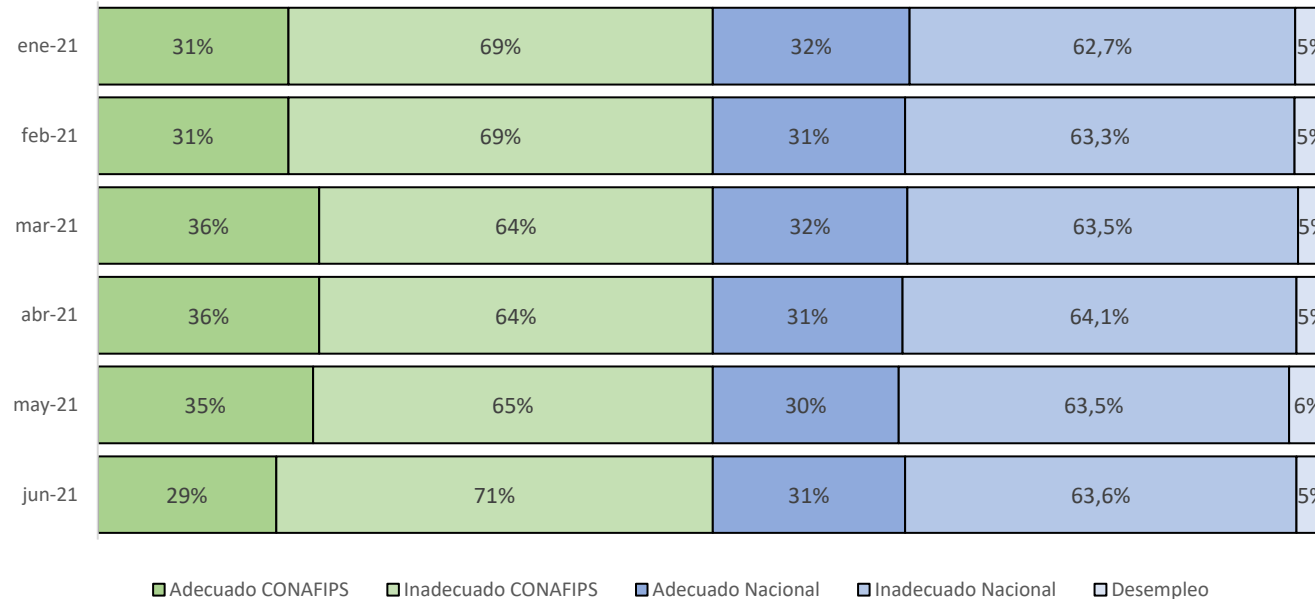
Fuente: Boletín información estadística mensual/junio 2021-BCE

Se observa que con los recursos CONAFIPS, las OSFPS colocan microcréditos principalmente en los sectores de mayor dinámica de la Economía Popular y Solidaria: Comercio, Agricultura y Servicios, manteniendo un comportamiento diferente a la producción nacional que está concentrada en Servicio y Producción.

# CALIDAD DEL EMPLEO NACIONAL

## Empleo Nacional % (Mensual)

### CALIDAD DE EMPLEO NACIONAL

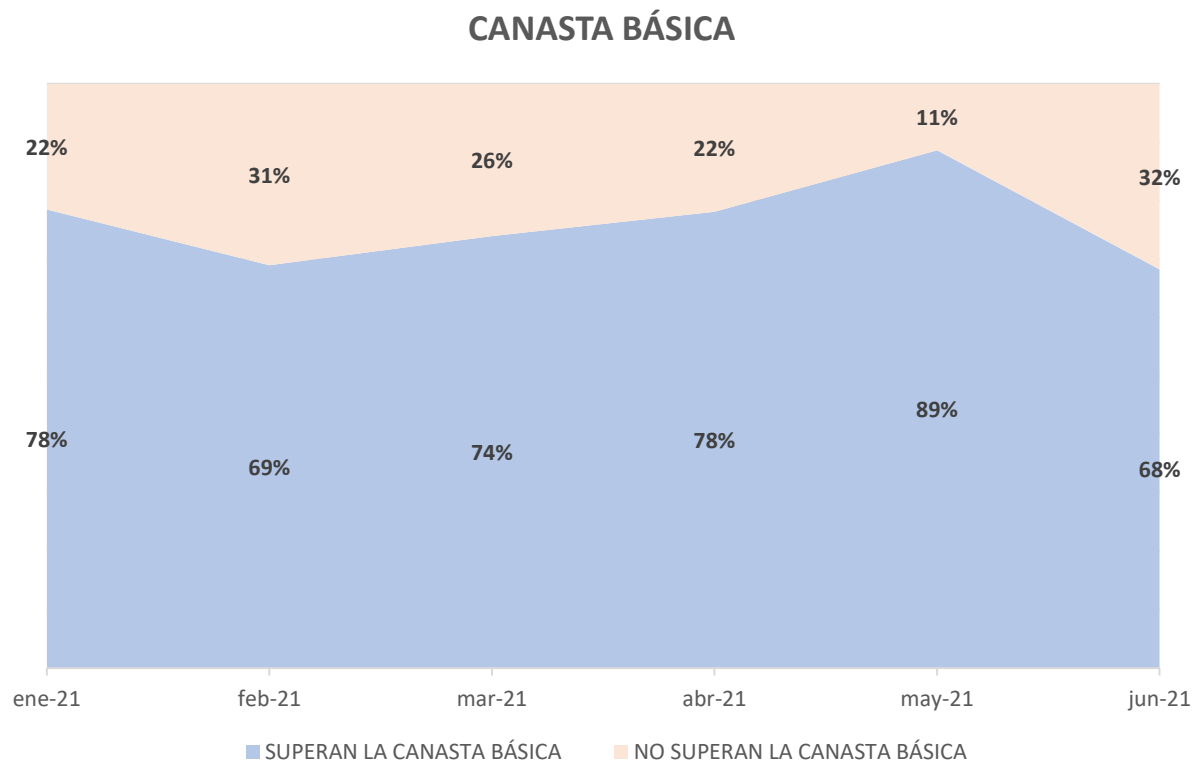


La CONAFIPS al entregar recursos a las Organizaciones del Sistema Financiero Popular y Solidario; y, éstas a su vez a los emprendedores contribuye a disminuir el desempleo, aportando en un 29% a la generación de empleo adecuado, y complementariamente a un 71% de empleo inadecuado en junio del 2021.

Fuente: Boletín trimestral empleo/junio 2021-INEC

# INGRESO Y GASTO FAMILIAR

## Canasta Básica Familiar % (Mensual)



Fuente: Boletín mensual IPCs/junio 2021-INEC

Los emprendedores que reciben financiamiento de las OSFPS con recursos de la CONAFIPS en un 68% junio del 2021, pueden cubrir la canasta básica familiar de \$711 para un hogar promedio de 4 personas.

En los datos de pobreza por ingreso en el mes de diciembre de 2020 medido por ingresos señala que el 32,4% de la población está en estado de pobreza y el 14,9% se encuentra en estado de extrema pobreza.

El 32% de los beneficiarios de CONAFIPS en junio del 2021 tuvieron ingresos que no superan la canasta básica familiar.





Corporación Nacional  
de Finanzas Populares  
Y Solidarias

# Comparativo CONAFIPS VS Sector financiero



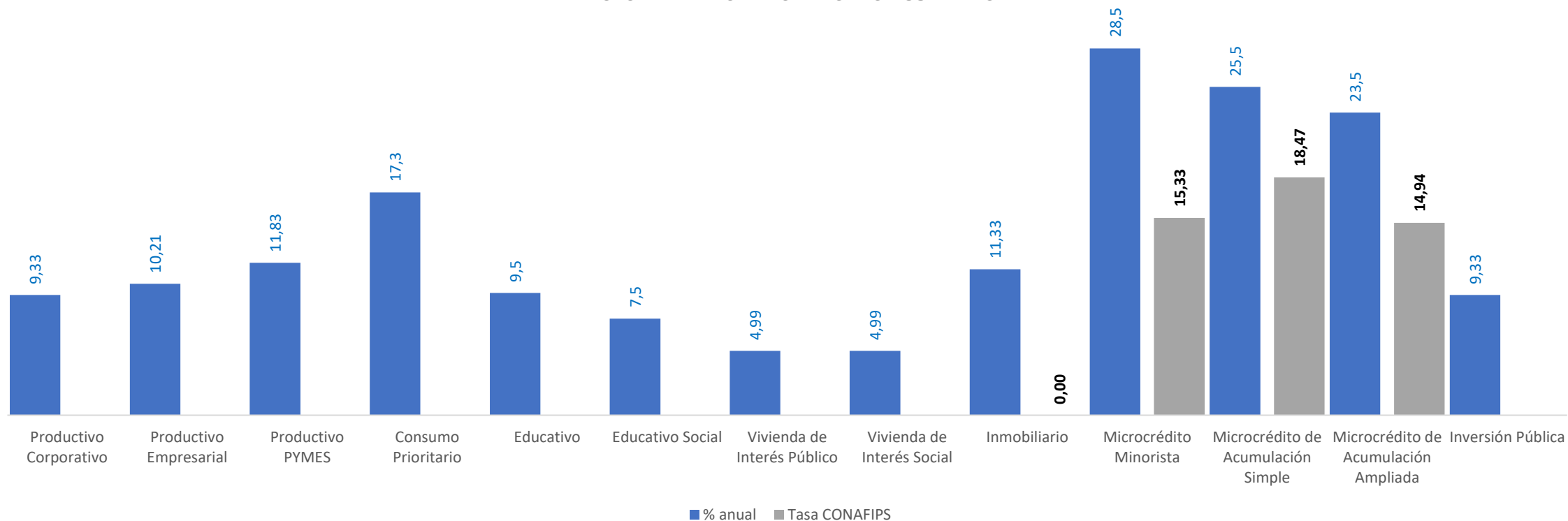
Juntos  
lo logramos



# TASAS DE INTERÉS SFN

## Tasas de interés máximas y referenciales % (junio-2021)

TASAS MÁXIMAS DEL SFN VS TASA CONAFIPS



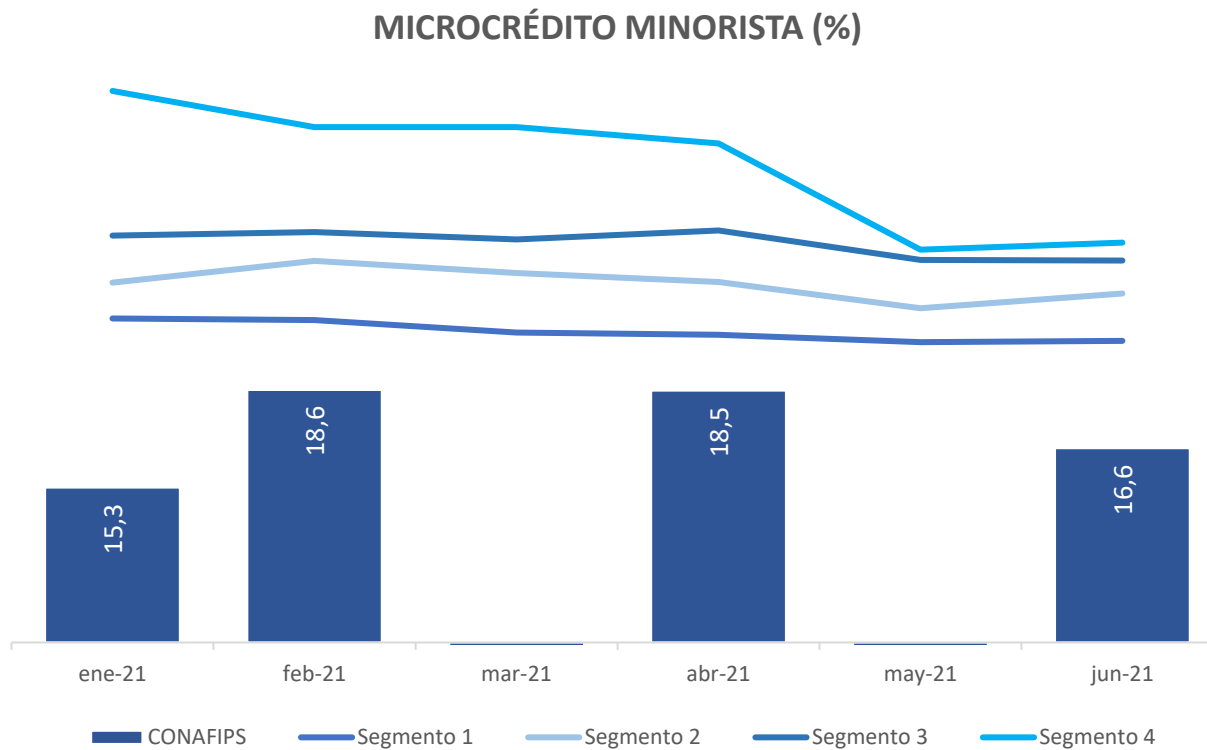
Fuente: Boletín de tasas junio-2021 Banco Central del Ecuador

Las tasas de interés promedio de la CONAFIPS en todos los casos son inferiores a las tasas máximas establecidas por la Junta de Regulación de Política Monetaria y Financiera.



# TEA MICROCRÉDITO- MINORISTA

## TEA Microcrédito minorista% SFPS (Mensual)



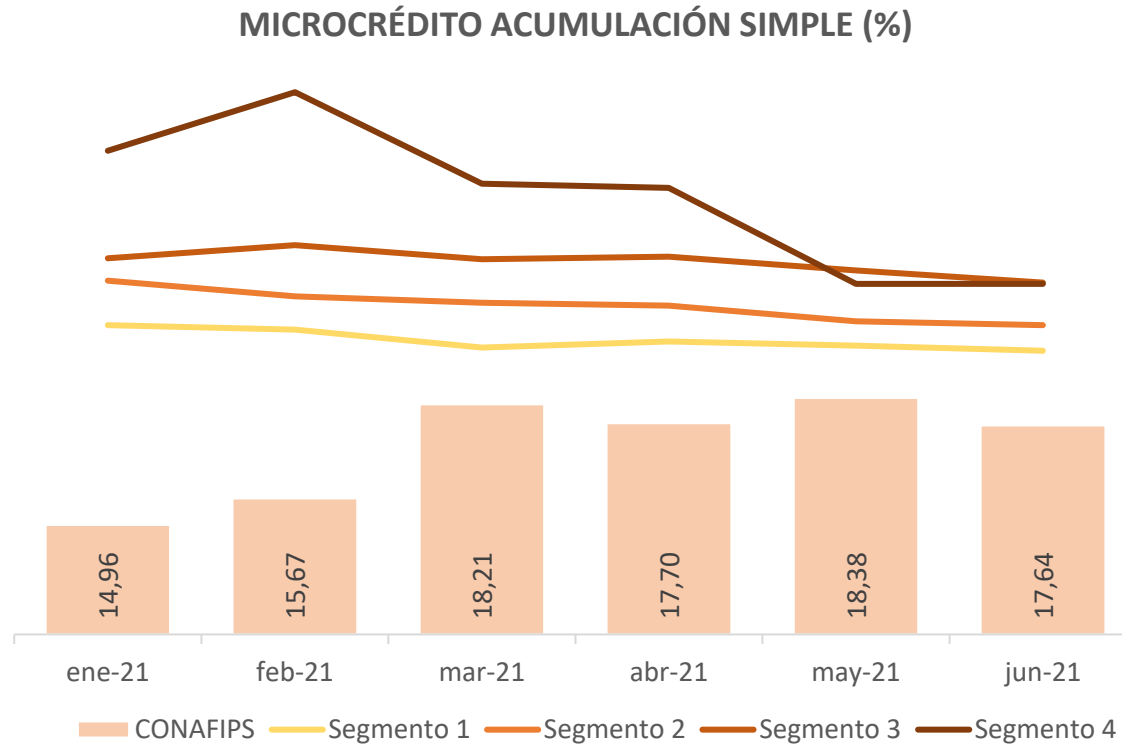
En el microcrédito minorista, para el mes de junio del 2021, la tasa efectiva máxima para el sector financiero nacional es 28,50%.

Mientras tanto CONAFIPS establece como tasa máxima para Microcrédito en los segmentos 1 y 2 el 17,50% y para el resto de instituciones del SFPS el 19,56%

Fuente: Evolución del Monto de las operaciones activas y pasivas del Sistema Financiero Nacional junio 2021-BCE

# TEA MICROCRÉDITO- ACUMULACIÓN SIMPLE

## TEA Microcrédito acumulación simple% SFPS (Mensual)



En el microcrédito de acumulación simple, para el mes de junio del 2021, la tasa efectiva máxima para el sector financiero nacional es 25,50%.

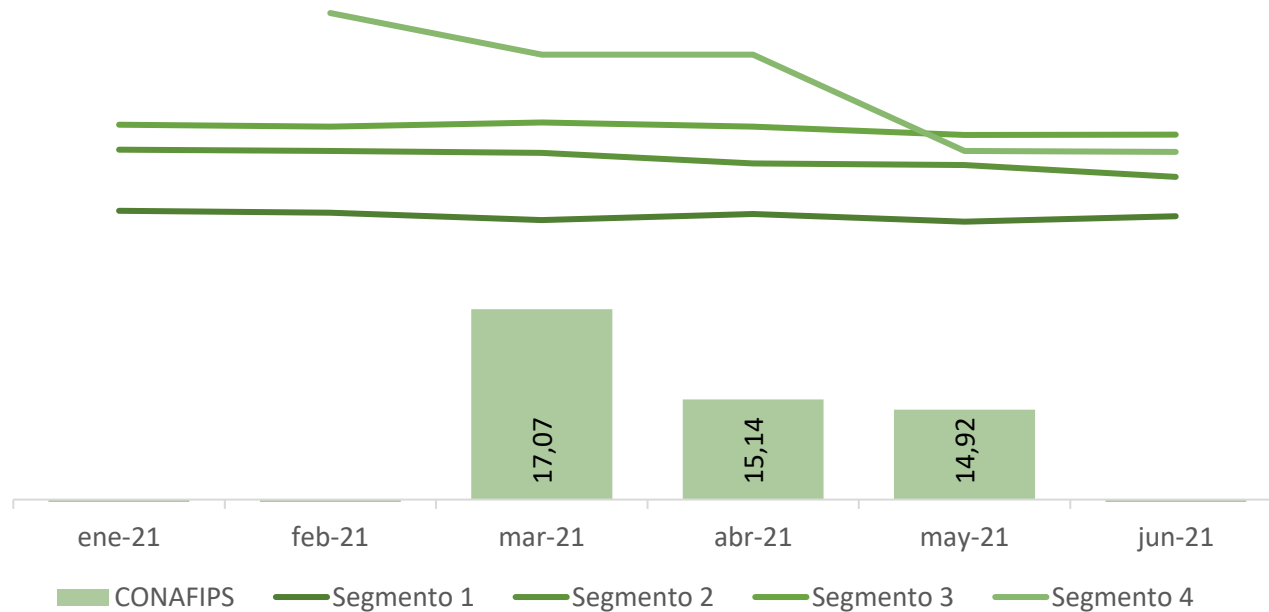
Mientras tanto CONAFIPS establece como tasa máxima para Microcrédito en los segmentos 1 y 2 el 17,50% y para el resto de instituciones del SFPS el 19,56%

Fuente: Evolución del Monto de las operaciones activas y pasivas del Sistema Financiero Nacional junio 2021-BCE

# TEA MICROCRÉDITO- ACUMULACIÓN AMPLIADA

## TEA Microcrédito acumulación ampliada% SFPS (Mensual)

MICROCRÉDITO ACUMULACIÓN AMPLIADA (%)



En el microcrédito de acumulación ampliada, para el mes de junio del 2021, la tasa efectiva máxima para el sector financiero nacional es 23,50%.

Mientras tanto CONAFIPS establece como tasa máxima para Microcrédito en los segmentos 1 y 2 el 17,50% y para el resto de instituciones del SFPS el 19,56%

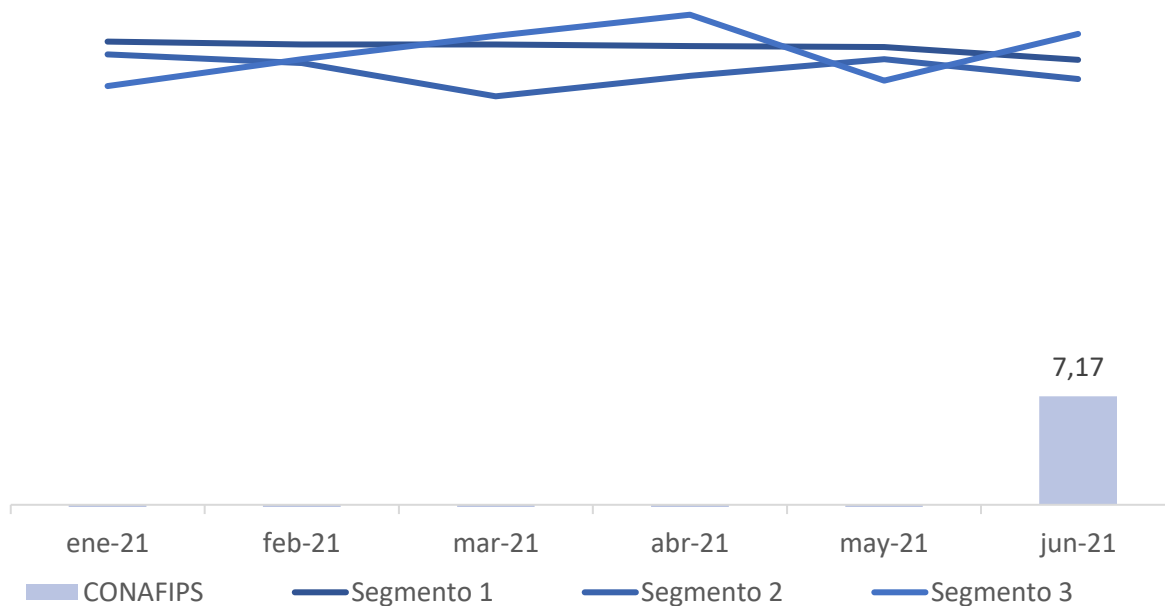
Fuente: Evolución del Monto de las operaciones activas y pasivas del Sistema Financiero Nacional junio 2021-BCE



# TEA MICROCRÉDITO- INMOBILIARIO

## TEA Vivienda-Inmobiliario% SFPS (Mensual)

INMOBILIARIO (%)



En el crédito inmobiliario, para el mes de junio del 2021, la tasa máxima para todo el sector financiero nacional es 11,33%.

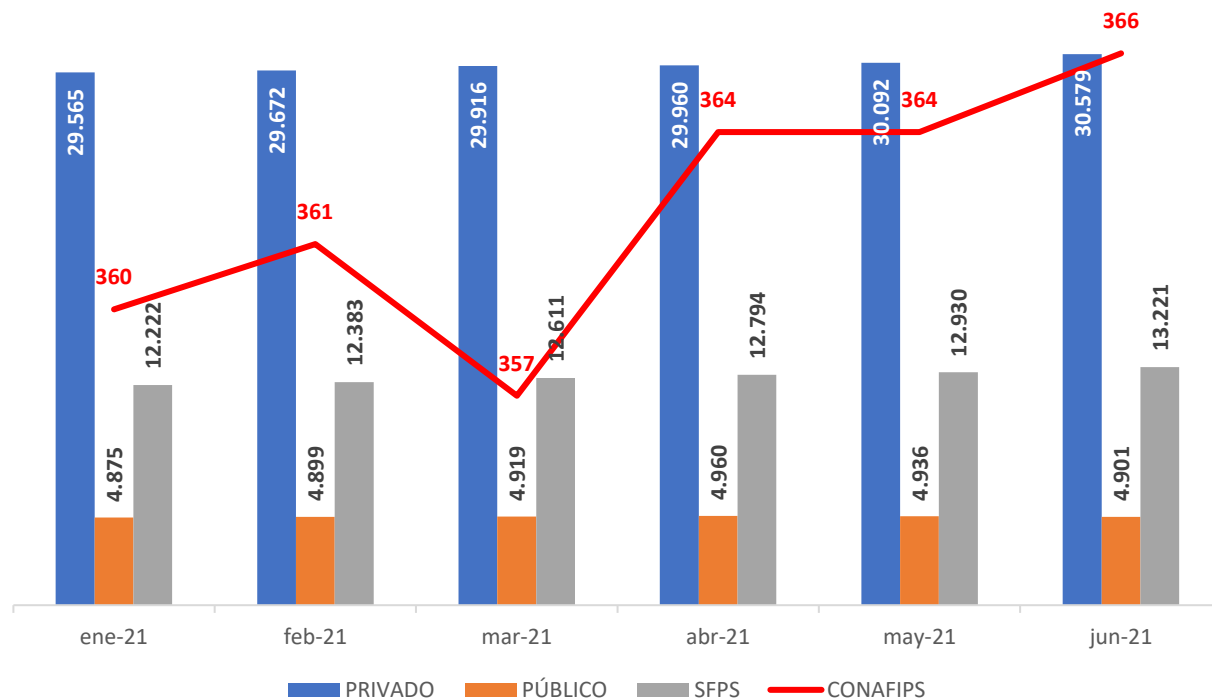
La tasa máxima de la CONAFIPS para créditos de vivienda también establece como máximo el 11,33%.

Fuente: Evolución del Monto de las operaciones activas y pasivas del Sistema Financiero Nacional junio 2021-BCE

# CARTERA BRUTA

## CONAFIPS vs SFN Millones (Mensual)

CARTERA BRUTA (Millones de dólares)

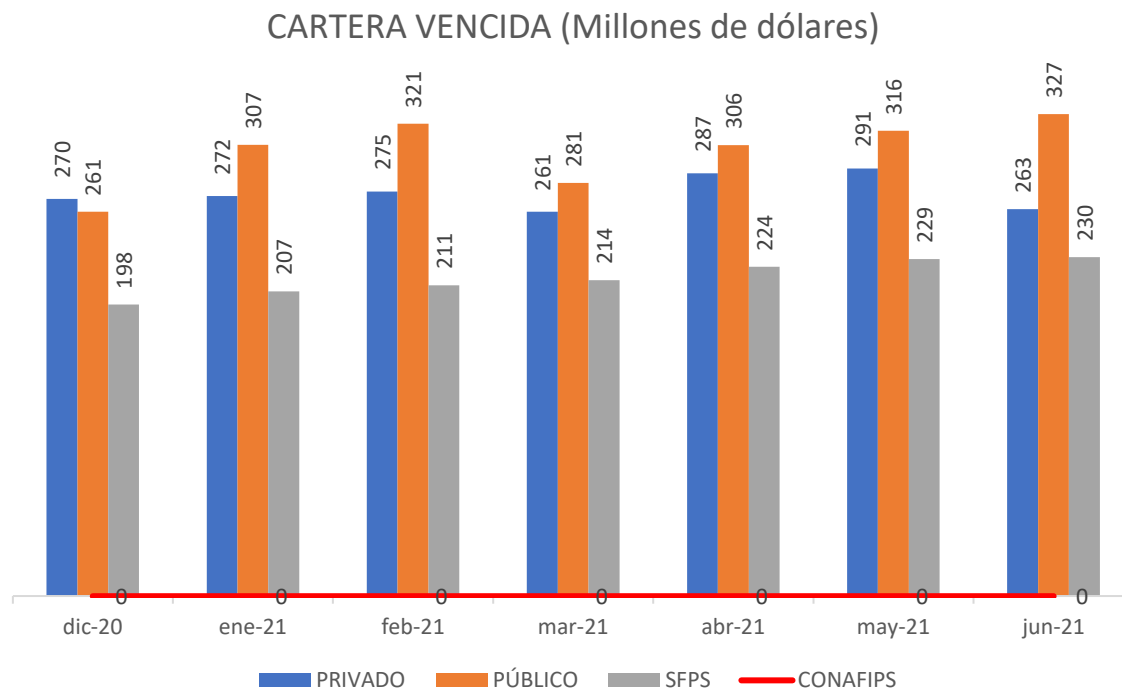


La cartera de la CONAFIPS viene creciendo desde abril del 2021, en los sectores SFPS y Privado en los últimos seis (6) meses creció la cartera y en la banca pública el comportamiento fue fluctuante.

Fuente: Balances financieros mensuales-junio 2021 SEPS-SB

# CARTERA VENCIDA

## CONAFIPS vs SFN Millones (Mensual)



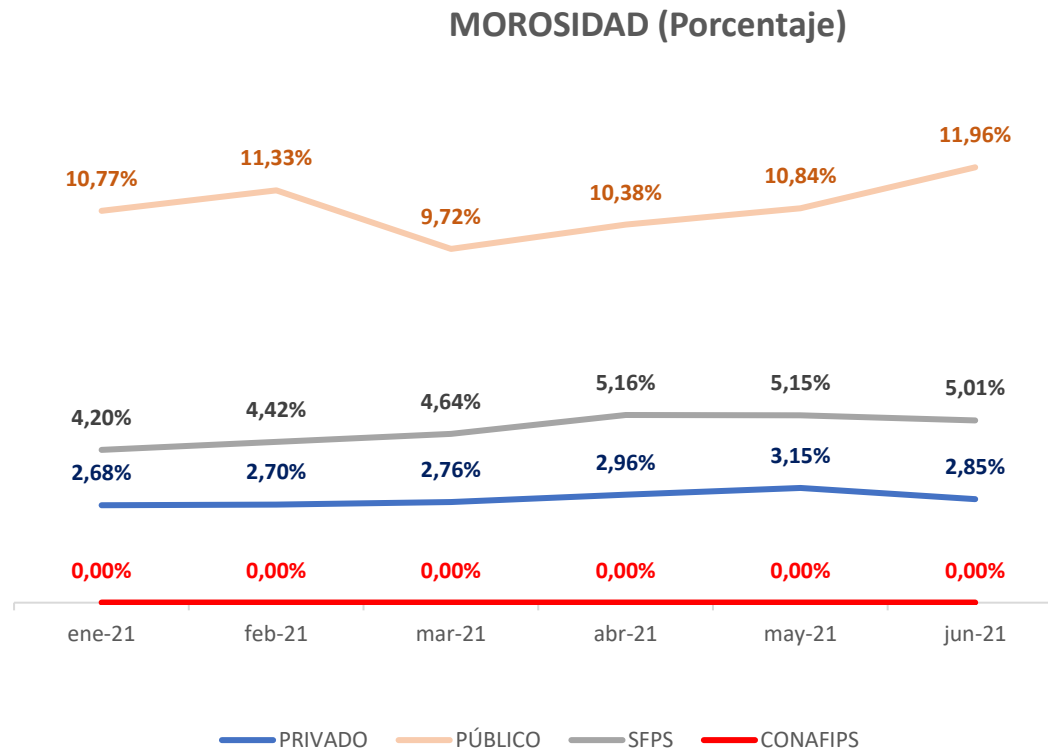
La cartera vencida de la CONAFIPS descendió desde el mes de julio del 2020, llegando a 0% desde el mes de septiembre, en los demás sectores del SFN este tipo de cartera ha sido fluctuante durante el tiempo analizado.

Fuente: Balances financieros mensuales- junio 2021 SEPS-SB



# MOROSIDAD

## CONAFIPS vs SFN Miles (Mensual)



La morosidad en la CONAFIPS es siempre menor al resto del SFN en todos los meses del 2021. En la banca privada y el SFPS la mora descendió en el último mes en contraste con la banca pública que decreció.

Fuente: Balances financieros mensuales-junio 2021 SEPS-SB