



Organización: CONAFIPS - Corporación Nacional de Finanzas Populares y Solidarias

Titular: Marcial Naranjo, María Verónica

Adscrita a: MEF - Ministerio de Economía y Finanzas

Menú

Gestión de Planes y Resultados

Objetivos e Indicadores

Año: 2020 ▼

Estado: Ver Todos ▼

Organización: Ver Todos ▼

Dirección Administrativa y de Talento Humano

Objetivo: 1. Incrementar el desarrollo del talento humano, y la eficiencia, eficacia de la CONAFIPS MEDIANTE el diseño de la estructura orgánica por procesos, el cumplimiento de la normativa legal vigente, la dotación de personal calificado, la elaboración de planes de mejora del desempeño, la ejecución del plan de formación y capacitación, y, la dotación oportuna de: bienes, servicios, mantenimiento de instalaciones y servicios generales.

No.	Indicador	Estado	Avance al Período	Meta	Resultado del Período	Fecha de Inicio	Período	Frecuencia	Detalle
1.8	Porcentaje de servidores públicos capacitados de acuerdo al plan de formación y capacitación institucional.		86.35 %	0.2	0.1727	01/01/2019	Ene-Mar	Trimestral	
1.9	Índice de rotación del personal directivo y operativo.		90.90 %	0.1	0.0909	01/01/2019	Ene-Mar	Trimestral	
1.15	Porcentaje de cumplimiento del Plan Anual de Contratación Administrativo y de Servicios Generales.		68.75 %	1	0.6875	01/01/2020	Ene-Mar	Trimestral	
1.16	Porcentaje de reducción de riesgos laborales en la CONAFIPS.		-	-	-	01/01/2020	-	Semestral	
1.17	TH: Porcentaje de Cumplimiento del Plan Estratégico de Mejora del Clima Laboral		100.00 %	0.25	0.25	01/01/2020	Ene-Mar	Trimestral	
1.18	Porcentaje de reducción del consumo de		1,468.00 %	0.025	0.367	01/01/2020	Ene-Mar	Trimestral	

suministros de
USO
recurrente.

6 Registro(s) en total.

Dirección de Asesoría Jurídica

Objetivo: **3. Incrementar la eficacia, efectividad y eficiencia de la gestión Jurídica MEDIANTE la emisión oportuna de resoluciones, disposiciones generales y criterios jurídicos sustentados; creación y validación en la estructura jurídica de manuales y reglamentos.**



<u>No.</u> ↑	<u>Indicador</u>	<u>Estado</u>	<u>Avance al</u> <u>Período</u>	<u>Meta</u>	<u>Resultado</u> <u>del Período</u>	<u>Fecha de</u> <u>Inicio</u>	<u>Período</u>	<u>Frecuencia</u>	<u>Detalle</u>
3.2	Porcentaje de atención a requerimientos de entidades sustanciadoras de procesos judiciales y administrativos.		100.00 %	1	1	01/01/2018	Ene-Mar	Trimestral	
3.5	Número de criterios y pronunciamientos legales emitidos sobre la aplicación de la normativa legal vigente.		175.00 %	20	35	01/01/2020	Ene-Mar	Trimestral	
3.6	Número de actos, contratos y convenios notariales e institucionales atendidos en el periodo.		298.51 %	67	200	01/01/2020	Ene-Mar	Trimestral	

3 Registro(s) en total.

Dirección de Comunicación Social

Objetivo: **6. Incrementar el posicionamiento de imagen de la CONAFIPS en el sistema financiero nacional y en particular en el sector financiero popular y solidario MEDIANTE la implementación de estrategias comunicacionales y la ejecución de un plan de comunicación alineado con las acciones comunicacionales del Gobierno Nacional.**











<u>No.</u> ↑	<u>Indicador</u>	<u>Estado</u>	<u>Avance al</u> <u>Período</u>	<u>Meta</u>	<u>Resultado</u> <u>del Período</u>	<u>Fecha de</u> <u>Inicio</u>	<u>Período</u>	<u>Frecuencia</u>	<u>Detalle</u>
6.12	Número de entrevistas a autoridades o apariciones en medios de comunicación.		137.50 %	24	33	01/01/2018	Abril	Mensual	
6.18	Número de eventos organizados por la CONAFIPS.		150.00 %	12	18	01/01/2020	Abril	Mensual	
6.19	Número de eventos en los que participa la CONAFIPS.		141.67 %	12	17	01/01/2020	Abril	Mensual	
6.20	Número de campañas		-	-	-	01/01/2020	-	Semestral	

	comunicaciones implementadas								
6.21	Porcentaje de crecimiento del número de seguidores en redes sociales (Facebook y Twitter)		-	-	-	01/01/2020	-	Semestral	


5 Registro(s) en total.

Dirección de Desarrollo de Organizaciones del Sector Financiero Popular y Solidario

Objetivo: **2. Incrementar el acceso de las organizaciones del sector financiero popular y solidario a los productos y servicios financieros de la CONAFIPS MEDIANTE la realización de diagnósticos especializados, ejecución de proyectos y procesos de capacitación, asistencia técnica y transferencia de tecnología; y, generación de información de valor para la CONAFIPS y para el sector.**

<u>No.</u>	<u>Indicador</u>	<u>Estado</u>	<u>Avance al Período</u>	<u>Meta</u>	<u>Resultado del Período</u>	<u>Fecha de Inicio</u>	<u>Período</u>	<u>Frecuencia</u>	<u>Detalle</u>
2.5	Número total de Organizaciones atendidas en procesos de fortalecimiento, durante el año.		100.00 %	89	89	01/01/2018	Ene-Mar	Trimestral	
2.12	Porcentaje de OSFPS evaluadas.		0.00 %	0.1	0	01/04/2020	Abril	Mensual	
2.13	Número de funcionarios de las OSFPS fortalecidas en las provincias de Carchi, Loja, El Oro y Sucumbíos, que reciben capacitación, en el marco del Programa de fomento de las finanzas populares en las provincias de Carchi, Sucumbíos, El Oro y Loja.		-	-	-	01/07/2020	-	Semestral	
2.14	Número de funcionarios de la CONAFIPS que reciben capacitación en el marco del Programa de fomento de las finanzas populares en las provincias de Carchi, Sucumbíos, El Oro y Loja.		-	-	-	01/07/2020	-	Trimestral	
2.15	Número de productores y ciudadanos que		-	-	-	01/07/2020	-	Trimestral	









participan en procesos de capacitación de educación financiera, en el marco del Programa de fomento de las finanzas populares en las provincias de Carchi, Sucumbíos, El Oro y Loja.

2.16	Número de productores agrícolas que participan en procesos de capacitación del mejoramiento de la capacidad productiva y técnicas de mejoramiento de la productividad, en el marco del Programa de fomento de las finanzas populares en las provincias de Carchi		-	-	-	01/07/2020	-	Trimestral	
------	--	---	---	---	---	------------	---	------------	---

6 Registro(s) en total.

Dirección de Gestión de Coactiva

Objetivo: **2. Reducir los obligaciones pendientes a favor de la CONAFIPS MEDIANTE la ejecución de la jurisdicción coactiva.**

<u>No.</u>	<u>Indicador</u>	<u>Estado</u>	<u>Avance al Período</u>	<u>Meta</u>	<u>Resultado del Período</u>	<u>Fecha de Inicio</u>	<u>Período</u>	<u>Frecuencia</u>	<u>Detalle</u>
2.4	Porcentaje de recuperación de cartera coactivada.		132.40 %	0.025	0.0331	01/01/2020	Ene-Mar	Trimestral	
2.5	Porcentaje de citaciones realizadas en procesos coactivos recibidos.		100.00 %	1	1	01/01/2020	Ene-Mar	Trimestral	
2.6	Porcentaje de procesos coactivos con medidas cautelares.		100.00 %	1	1	01/01/2020	Ene-Mar	Trimestral	
2.7	Porcentaje de procesos tramitados de los fideicomisos.		110.80 %	0.75	0.831	01/01/2020	Ene-Mar	Trimestral	

4 Registro(s) en total.

Dirección de Gestión de Riesgos

Objetivo: **1. Reducir el nivel de exposición a pérdidas financieras de la CONAFIPS, MEDIANTE la implementación de un sistema de gestión integral de riesgos que identifique, monitoree, evalúe y controle de manera óptima los riesgos de crédito, liquidez, mercado y operativo.**

No.	Indicador	Estado	Avance al Período	Meta	Resultado del Período	Fecha de Inicio	Período	Frecuencia	Detalle
1.15	Número de metodologías-herramientas de análisis actualizadas y/o implementadas		-	-	-	01/01/2019	-	Semestral	
1.16	Porcentaje de personal con conocimientos sobre riesgo operativo.		-	-	-	01/01/2020	-	Semestral	
1.17	Porcentaje de implementación del sistema de gestión de riesgos.		-	-	-	01/01/2020	-	Semestral	

3 Registro(s) en total.

Dirección de Inteligencia de Mercados

Objetivo: **3. Incrementar la generación de información de valor adecuada a las necesidades de los usuarios internos y externos MEDIANTE la recopilación, depuración, ordenamiento y sistematización de la información en bases de datos y generación oportuna de reportes para la toma de decisiones.**

No.	Indicador	Estado	Avance al Período	Meta	Resultado del Período	Fecha de Inicio	Período	Frecuencia	Detalle
3.11	Número de Boletines Financieros.		100.00 %	4	4	01/01/2019	Abril	Mensual	
3.12	Número de reportes de inteligencia de información.		100.00 %	2	2	01/01/2020	Mar-Abr	Bimestral	
3.13	Número de estudios de mercado desarrollados.		100.00 %	1	1	01/01/2020	Ene-Mar	Trimestral	
3.14	Número de Boletines de Desempeño.		100.00 %	1	1	01/01/2020	Ene-Mar	Trimestral	

















4 Registro(s) en total.

Dirección de Planificación

Objetivo: **3. Incrementar la eficiencia y eficacia institucional MEDIANTE una coordinación adecuada entre las áreas de la CONAFIPS en los procesos de planificación institucional; implementación de administración por procesos; apoyo en la gestión de proyectos, seguimiento, monitoreo y evaluación de planes, programas y proyectos.**

No.	Indicador	Estado	Avance al Período	Meta	Resultado del Período	Fecha de Inicio	Período	Frecuencia	Detalle
3.6	Número de		100.00 %	4	4	01/01/2018	Abril	Mensual	

reportes de seguimiento realizados a los planes operativos oportunamente (POA y proyectos)

3.23	Porcentaje de trámites administrativos simplificados		-	-	-	01/01/2019	-	Semestral	
3.25	Número de planes estratégicos y operativos reformados o elaborados y aprobados.		-	-	-	01/01/2020	-	Semestral	
3.26	Porcentaje de procesos levantados.		154.40 %	0.25	0.386	01/01/2020	Ene-Mar	Trimestral	
3.27	Porcentaje de cumplimiento del Plan de implementación de la Norma ISO 37001.		-	-	-	01/01/2020	-	Semestral	
3.28	EFIC: Porcentaje de satisfacción del usuario externo		-	-	-	01/01/2020	-	Semestral	
3.29	EFIC: Tiempo de atención a las observaciones ciudadanas respecto a información de trámites publicados en la plataforma GOB.EC.		0.00 %	24	0	01/01/2020	Mar-Abr	Bimestral	
3.30	EFIC: Porcentaje de optimización Cero Papeles con el Sistema de Gestión Documental Quipux.		115.73 %	0.7	0.8101	01/01/2020	Abril	Mensual	
3.31	EFIC: Porcentaje de cumplimiento de planes de acción de mejora de la gestión institucional		125.00 %	0.8	1	01/01/2020	Ene-Mar	Trimestral	

9 Registro(s) en total.

Dirección de Productos Financieros

Objetivo: **4. Incrementar la cartera de crédito sana MEDIANTE un plan integral de colocación y recuperación de la cartera de crédito y gestión preventiva de la morosidad.**

No.	Indicador	Estado	Avance al	Meta	Resultado	Fecha de	Período	Frecuencia	Detalle
-----	-----------	--------	-----------	------	-----------	----------	---------	------------	---------

			<u>Período</u>		<u>del Período</u>	<u>Inicio</u>			
4.2	Monto de colocación de crédito de segundo piso		100.55 %	58,428,687	58,747,962.99	01/01/2018	Abril	Mensual	
4.14	Monto de colocación de crédito de segundo piso para beneficiarios del bono de desarrollo humano.		0.00 %	584,286.87	0	01/01/2020	Abril	Mensual	
4.15	Porcentaje de cartera vencida		23.00 %	0.01	0.0023	01/01/2020	Abril	Mensual	
4.16	Porcentaje de recuperación de la cartera de créditos		110.97 %	0.9	0.9987	01/01/2020	Abril	Mensual	
4.17	Porcentaje de operaciones de crédito vigentes cubiertas con garantías suficientes		100.00 %	0.75	0.75	01/01/2020	Abril	Mensual	

5 Registro(s) en total.

Dirección de Servicios Financieros

Objetivo: 3. Incrementar la inclusión financiera de los actores de la economía popular y solidaria que no cuentan con el colateral suficiente MEDIANTE la utilización del fondo de garantía.

<u>No.</u>	<u>Indicador</u>	<u>Estado</u>	<u>Avance al Período</u>	<u>Meta</u>	<u>Resultado del Período</u>	<u>Fecha de Inicio</u>	<u>Período</u>	<u>Frecuencia</u>	<u>Detalle</u>
3.2	Monto total de operaciones garantizadas del FOGEPS a través del servicio de garantía para operaciones crediticias.		62.26 %	11,100,000	6,911,304.14	01/01/2018	Abril	Mensual	
3.7	Monto total garantizado de inversiones entre OSFPS mediante certificados de garantía emitidos a las OSFPS .		107.71 %	2,864,655	3,085,529.25	01/01/2018	Abril	Mensual	
3.8	Monto total del crédito apalancado con el FOGEPS.		60.34 %	15,857,142.86	9,568,891.63	01/01/2018	Abril	Mensual	

3.11	Monto de operaciones garantizadas del FOGEPS a través del servicio de garantía para operaciones crediticias para beneficiarios del bono de desarrollo humano.		141.32 %	111,000	156,868.26	01/01/2020	Abril	Mensual	
3.12	Monto total del crédito apalancado con el FOGEPS para beneficiarios del bono de desarrollo humano.		138.71 %	158,571.43	219,954.66	01/01/2020	Abril	Mensual	
3.13	Número de informes de convenios de recursos administrados.		100.00 %	1	1	01/01/2020	Ene-Mar	Trimestral	

6 Registro(s) en total.

Dirección de Tecnología y Sistemas de la Información

Objetivo: **3. Incrementar la disponibilidad y mejora de los sistemas informáticos y el nivel de satisfacción de los usuarios internos atendidos MEDIANTE la optimización de metodologías, buenas prácticas de programación y, la aplicación de una metodología de soporte.**

<u>No.</u>	<u>Indicador</u>	<u>Estado</u>	<u>Avance al Período</u>	<u>Meta</u>	<u>Resultado del Período</u>	<u>Fecha de Inicio</u>	<u>Período</u>	<u>Frecuencia</u>	<u>Detalle</u>
3.8	Porcentaje de ejecución del Plan de Desarrollo e integración de aplicativos y mejoras.		145.44 %	0.25	0.3636	01/01/2019	Ene-Mar	Trimestral	
3.9	Porcentaje de implementación del Core bancario		40.00 %	0.25	0.1	01/01/2020	Ene-Mar	Trimestral	
3.10	Porcentaje de equipos tecnológicos actualizados.		163.93 %	0.4	0.6557	01/01/2020	Ene-Mar	Trimestral	









3 Registro(s) en total.

Dirección Financiera

Objetivo: **3. Incrementar la eficiencia y eficacia en la gestión financiera MEDIANTE el correcto registro diario de transacciones, el adecuado control presupuestario, el control de la liquidez, inversión de excedentes y generación de información para la toma de decisiones.**

<u>No.</u>	<u>Indicador</u>	<u>Estado</u>	<u>Avance al Período</u>	<u>Meta</u>	<u>Resultado del Período</u>	<u>Fecha de Inicio</u>	<u>Período</u>	<u>Frecuencia</u>	<u>Detalle</u>
3.3	Porcentaje		100.00 %	1	1	01/01/2018	Abril	Mensual	

de
información
financiera
fiable y
oportuna
entregada

3.5	Porcentaje de cobertura de liquidez requerida		193.25 %	1.48	2.8601	01/01/2018	Abril	Mensual	
3.7	Rentabilidad sobre los activos		227.50 %	0.012	0.0273	01/01/2018	Abril	Mensual	
3.8	Rentabilidad sobre el patrimonio		185.97 %	0.0221	0.0411	01/01/2018	Abril	Mensual	
3.11	Porcentaje de ejecución del plan financiero.		88.45 %	0.22	0.1946	01/01/2020	Abril	Mensual	
3.12	Porcentaje de inversiones efectuadas.		250.00 %	0.25	0.625	01/01/2020	Ene-Mar	Trimestral	

6 Registro(s) en total.

Conteo Total de Indicadores: 60