



INSTRUCTIVO TIMBRE TELETRABAJO SISTEMA FULL TIME

1. **Ingreso INTRANET**-Control de asistencia: Se encuentra en el escritorio.



2. **Ingresar al sistema Full Time e ingresar los datos:**
 - a. Usuario: Nombre. Apellido
 - b. Contraseña: La misma con la que ingresa al computador

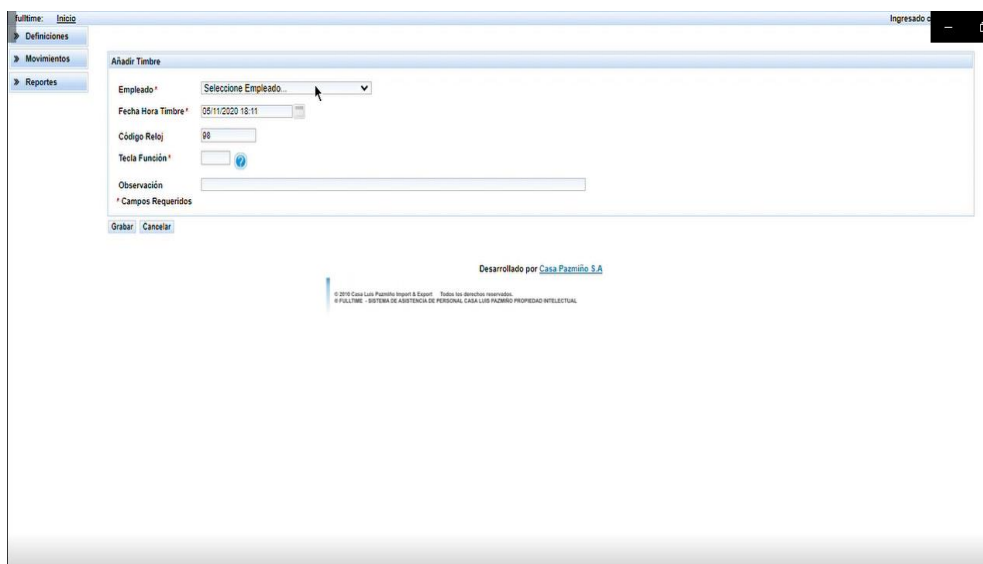




3. Ir a la pestaña Movimientos, elegir Planificación, clic en la opción timbrar

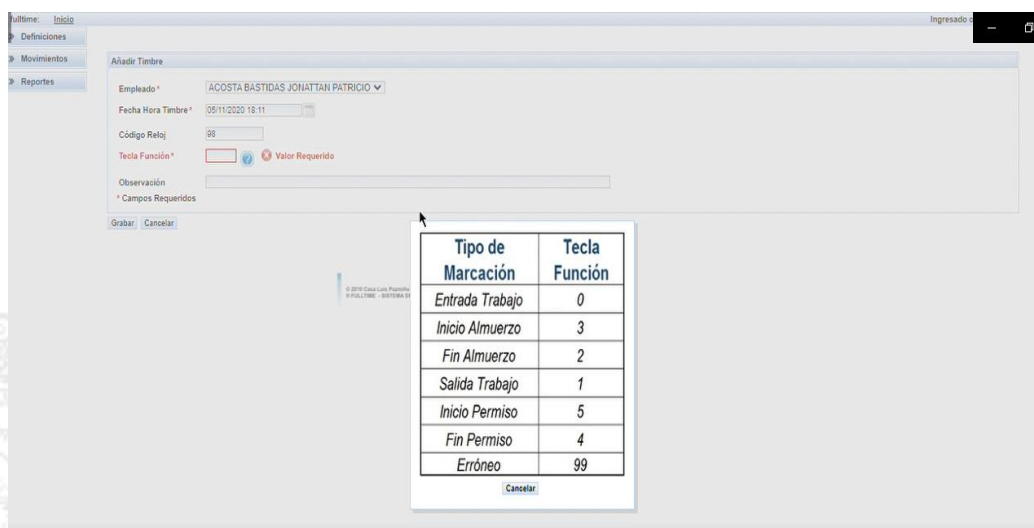


4. Seleccionar nombre



5. Seleccionar tecla función:

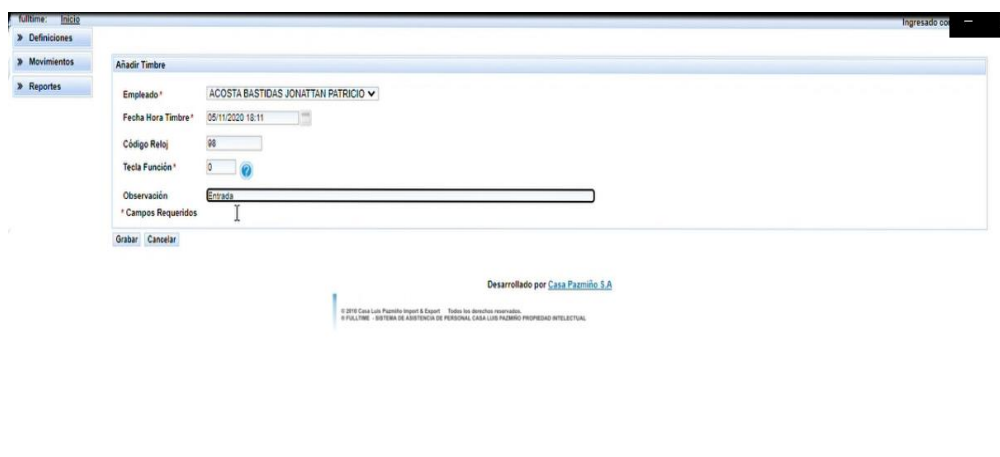
- *En el cuadro digitar el tipo de marcación según el número que corresponde en la tecla función



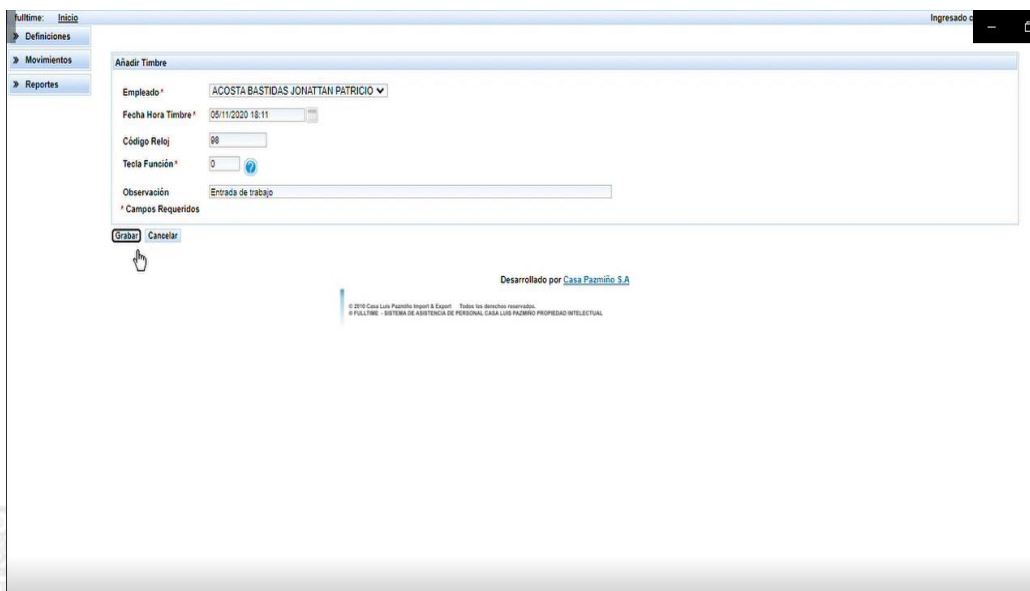
Tipo de Marcación	Tecla Función
Entrada Trabajo	0
Inicio Almuerzo	3
Fin Almuerzo	2
Salida Trabajo	1
Inicio Permiso	5
Fin Permiso	4
Erróneo	99

6. Colocar una observación dependiendo del tipo de marcación

Ejemplo: Si es hora de entrada al trabajo va el número 0, en observación sería entrada trabajo.




7. Posteriormente, seleccionar la opción GRABAR

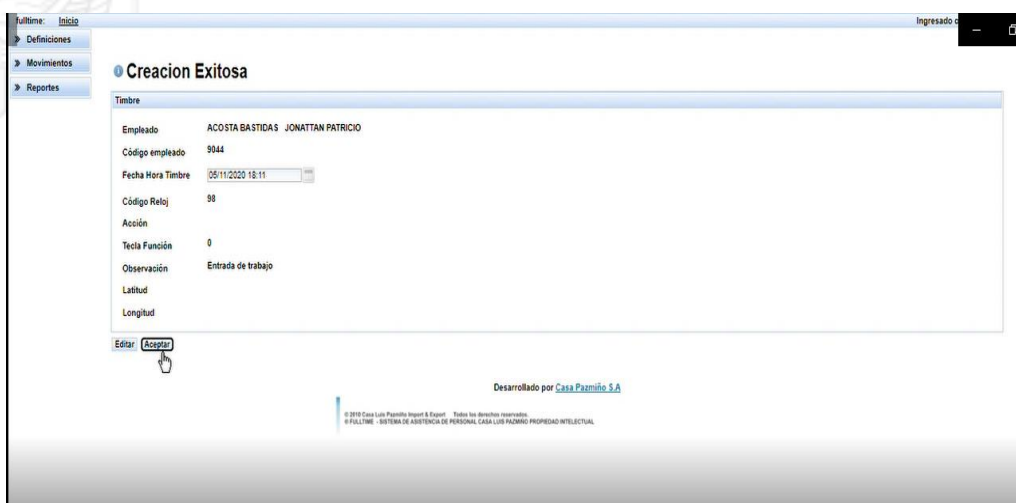


The screenshot shows a web application window titled 'Inicio' with a sidebar menu containing 'Definiciones', 'Movimientos', and 'Reportes'. The main content area is titled 'Añadir Timbre' and contains a form with the following fields:

- Empleado*: ACOSTA BASTIDAS JONATTAN PATRICIO
- Fecha Hora Timbre*: 05/11/2020 18:11
- Código Reloj: 98
- Tecla Función*: 0
- Observación: Entrada de trabajo

Below the form, there are two buttons: 'Grabar' and 'Cancelar'. A mouse cursor is pointing at the 'Grabar' button. At the bottom of the window, there is a footer that reads 'Desarrollado por Casa Pazmiño S.A.' and a small copyright notice: '© 2019 Casa Luis Pazmiño Import & Export. Todos los derechos reservados. PULLTIME - SISTEMA DE ASISTENCIA DE PERSONAL CASA LUIS PAZMIÑO PROPIEDAD INTELECTUAL'.

8. Se indicará un mensaje de creación exitosa, seleccionar Aceptar



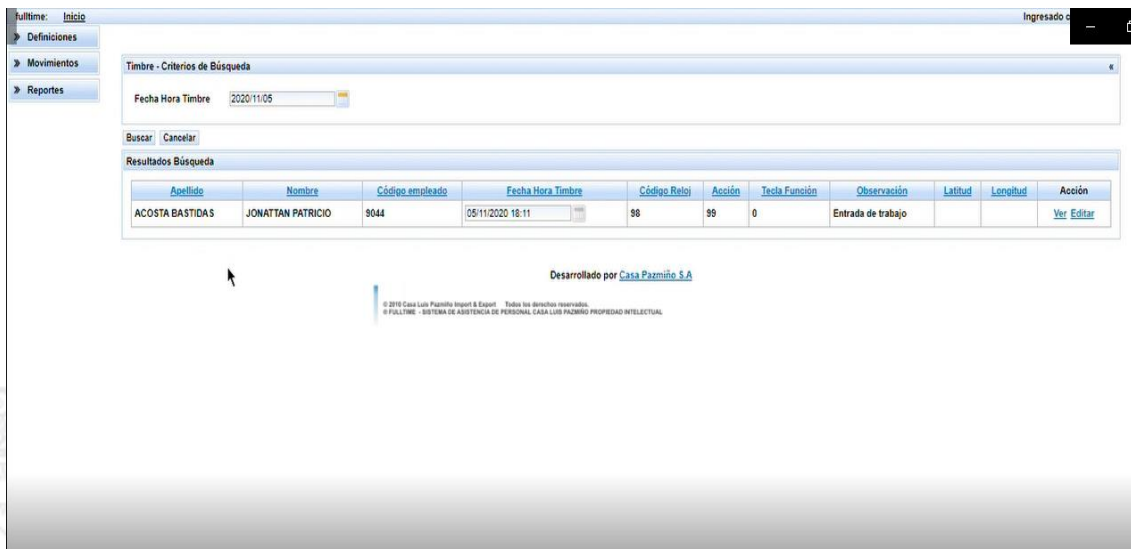
The screenshot shows the same web application window, but now displaying a success message titled 'Creacion Exitosa'. The message content is as follows:

- Empleado: ACOSTA BASTIDAS JONATTAN PATRICIO
- Código empleado: 9944
- Fecha Hora Timbre: 05/11/2020 18:11
- Código Reloj: 98
- Acción:
- Tecla Función: 0
- Observación: Entrada de trabajo
- Latitud:
- Longitud:

At the bottom of the message, there is an 'Aceptar' button with a mouse cursor pointing at it. The footer at the bottom of the window is identical to the previous screenshot.



9. Finalmente, Se desplegará una ventana en donde se puede visualizar la creación del timbre el cual se guarda en el sistema FULL TIME para su respectivo reporte.



Fulltime: Inicio Ingresado c

Definiciones

Movimientos

Reportes

Timbre - Criterios de Búsqueda

Fecha Hora Timbre: 2020/11/05

Buscar Cancelar

Resultados Búsqueda

Apellido	Nombre	Código empleado	Fecha Hora Timbre	Código Reto	Acción	Teta Función	Observación	Latitud	Longitud	Acción
ACOSTA BASTIDAS	JONATAN PATRICIO	8044	05/11/2020 18:11	98	99	0	Entrada de trabajo			Ver Editar

Desarrollado por Casa Pazmiño S.A

© 2010 Casa Pazmiño Report & Export. Todos los derechos reservados.
FULLTIME - SISTEMA DE ASISTENCIA DE PERSONAL, CASA LUIS PAZMIÑO PROPIEDAD INTELECTUAL.