

CONAFIPS

RENDICIÓN **DE** CUENTAS 20 21



República
del Ecuador



Gobierno
del Encuentro

Juntos
lo logramos



CONAFIPS

RENDICIÓN DE CUENTAS 2021

CONAFIPS



Reactivación productiva

de la economía popular y solidaria

Corporación Nacional
de Finanzas Populares
y Solidarias



República
del Ecuador



Juntos
lo logramos





CONAFIPS

RENDICIÓN
DE CUENTAS 20
21

INTRODUCCIÓN

 Gobierno
del Encuentro

Juntos
lo logramos

LÍNEA DE TIEMPO CONAFIPS



Corporación Nacional
de Finanzas Populares y Solidarias

CONAFIPS

La Ley Orgánica de Economía Popular y Solidaria **creó el 10 de mayo de 2011** a la Corporación Nacional de Finanzas Populares y Solidarias - CONAFIPS.

La Corporación Nacional de Finanzas Populares y Solidarias **inició su gestión el 28 de diciembre de 2012** con la aprobación de su Estatuto Social por parte de la Superintendencia (SEPS).

MISIÓN

La Ley Orgánica de la Economía Popular y Solidaria, en su artículo 159 establece la misión de la CONAFIPS:

“La Corporación tendrá como misión fundamental **brindar servicios financieros** con sujeción a la política dictada por el Comité Interinstitucional a las organizaciones amparadas por esta Ley, **bajo mecanismos de servicios financieros y crediticios de segundo piso**; para lo cual ejercerá las funciones que constarán en su Estatuto social”.

VISIÓN

Al año 2021, la CONAFIPS será la **entidad financiera pública de desarrollo de segundo piso líder en la prestación de productos, servicios financieros y no financieros con calidad e innovación para las Organizaciones de la Economía Popular y Solidaria**, contribuyendo a su inclusión y su consolidación en el país para el desarrollo económico y social de sus socios y clientes.




VISIÓN GENERAL DEL SECTOR FINANCIERO NACIONAL



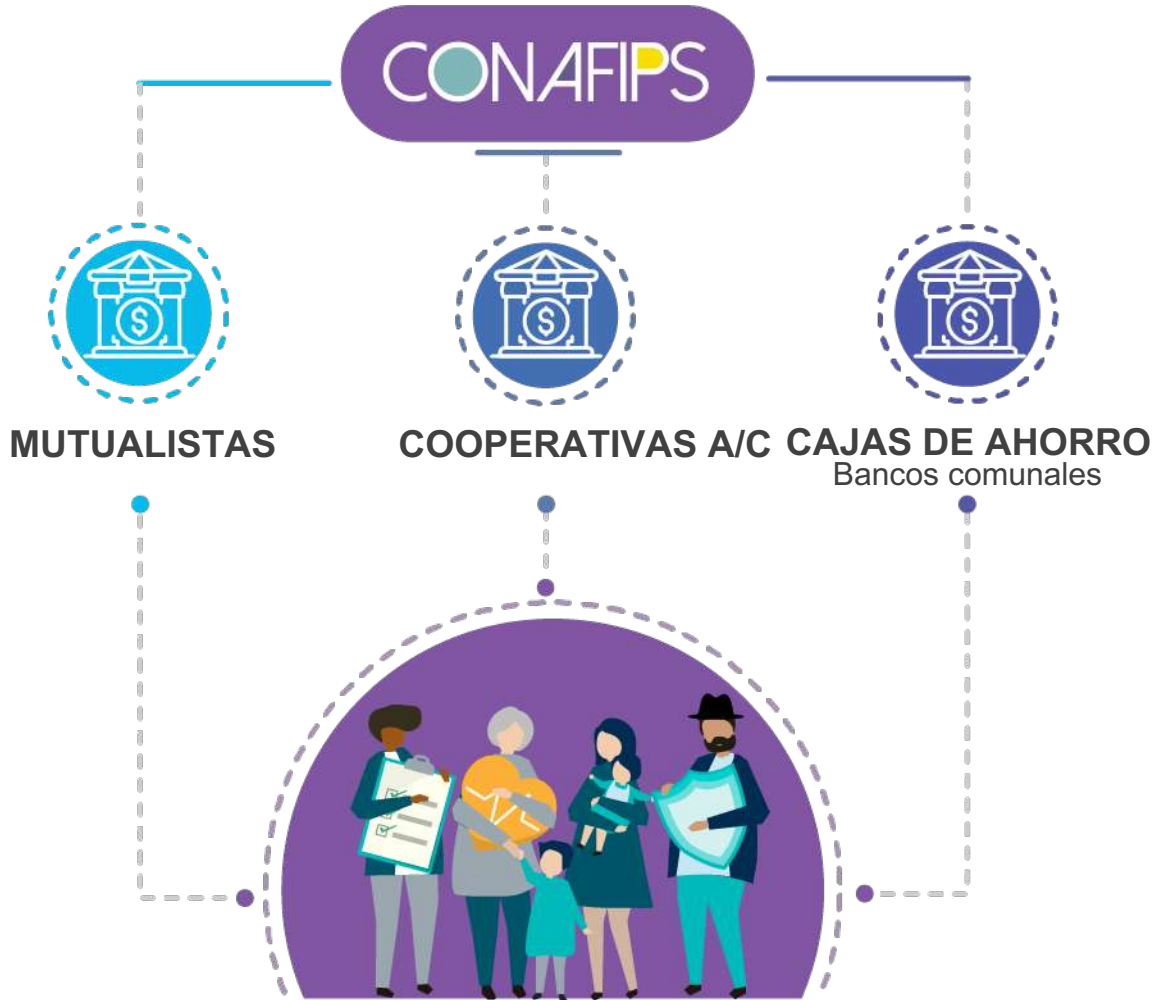
SUPERVISIÓN Y CONTROL DE: SUPERINTENDENCIA DE BANCOS

<p>PRODUCTIVO</p>  <p>CFN CORPORACIÓN FINANCIERA NACIONAL</p>	<p>CRÉDITO PRIMER PISO</p>  <p>BanEcuador</p>	<p>PH-PQ-PP</p>  <p>Biess</p>	<p>INVERSIÓN PÚBLICA</p>  <p>bde BANCO DE DESARROLLO DEL ECUADOR S.A.</p>	 <p>BANCA PRIVADA</p>
---	---	---	---	--

SUPERVISIÓN Y CONTROL DE: SUPERINTENDENCIA DE ECONOMÍA POPULAR Y SOLIDARIA

<p>PRODUCTIVO (2DO. PISO)</p>	 <p>CONAFIPS</p>	<p>ORGANIZACIONES DEL SECTOR FINANCIERO POPULAR Y SOLIDARIO</p> <table border="0"> <tr> <td data-bbox="1477 949 1605 1078"></td> <td data-bbox="1719 949 1847 1078"></td> <td data-bbox="1936 949 2063 1078"></td> </tr> <tr> <td data-bbox="1439 1092 1643 1120">COOPERATIVAS</td> <td data-bbox="1694 1092 1872 1120">MUTUALISTAS</td> <td data-bbox="1949 1092 2051 1120">OTROS</td> </tr> </table>				COOPERATIVAS	MUTUALISTAS	OTROS
COOPERATIVAS	MUTUALISTAS	OTROS						

BANCA DE SEGUNDO PISO



CREDITOS 2do PISO



FORTALECIMIENTO



FONDOS TERCEROS FIDEICOMISOS



FOGEPS

PUNTOS DE ATENCIÓN

Organizaciones del Sector Financiero Popular y Solidario

4.371

Puntos de atención A NIVEL NACIONAL

55% en cantones con presencia de pobreza, 37% en cantones de alta rurales.



488
ORGANIZACIONES

TOTAL

% de variación
DIC 2020 – DIC 2021

	TOTAL	% de variación DIC 2020 – DIC 2021
Certificados de aportación	8.713.370	7%
Activos (USD Millones)	21.533	21%
Cartera de crédito (USD Millones)	15.065	20%
Depósitos (USD Millones)	17.285	23%

REDES Y ORGANISMOS DE INTEGRACIÓN





CONAFIPS

RENDICIÓN
DE CUENTAS 2021

METAS 2021

**Gobierno**
del Encuentro

Juntos
lo logramos

COLOCACIÓN DE CRÉDITO



FOGEPS
INVERSIONES
39,4MM

COLOCACIÓN
2do. PISO
268,5MM

FOGEPS
1er. PISO
39,6MM

347,6
millones
de dólares

Colocación CONAFIPS

327 COOPERATIVAS
52.766 OPERACIONES
1ER PISO

FONDO
GARANTÍA (1er. Piso +
inversiones)

79,1MM

COLOCACIÓN
2DO PISO **268.5 M**

FORTALECIMIENTO

111 ORGANIZACIONES
FORTALECIDAS

176.568 BENEFICIARIOS
DIRECTOS E INDIRECTOS

TOTAL
GESTIONADO **347,67M**

CALIFICACIÓN

AA-

TASA DE MORA

0,000027%

CONAFIPS

Impulsamos a todos los sectores de

PRODUCCIÓN - COMERCIO - SERVICIOS

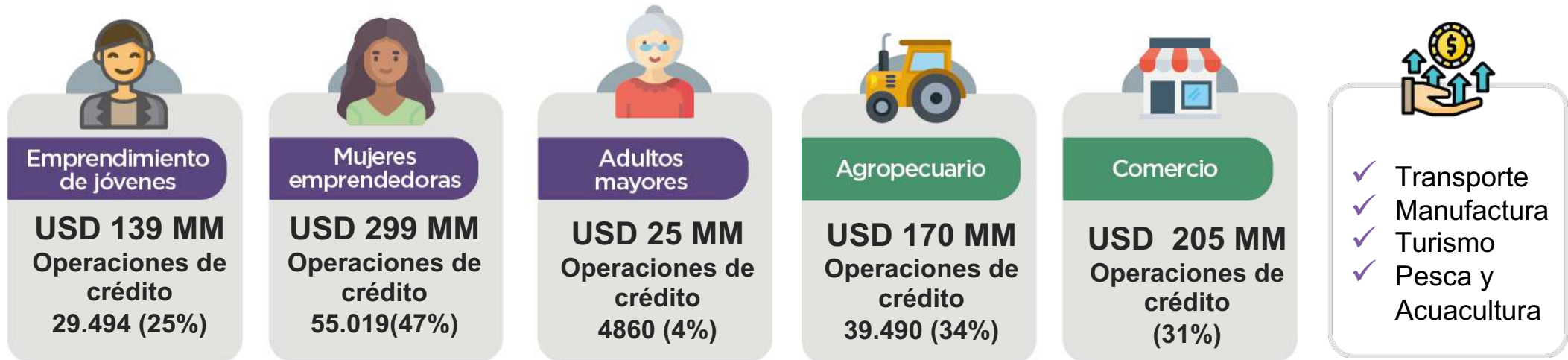
pandemia – febrero 2022

**USD\$ 678'948.092 MM
(Pandemia)**

 **Gobierno
del Encuentro** | Juntos
lo logramos



IMPACTO DE LA GESTIÓN DE RECURSOS CON PRODUCTOS FINANCIEROS CONAFIPS (PANDEMIA – FEBRERO 2022)





Zona Geográfica

% Operaciones / \$ Colocación

Rural 38% 245 MM	Urbano 62% 434 MM
-------------------------------	--------------------------------

Género

 47% (Oper)	 53% (Oper)
---	---

- DEMOCRATIZACIÓN DEL CRÉDITO
- INCLUSIÓN FINANCIERA
- ECON. VIOLETA / ECON. VERDE

TOTAL GESTIONADO \$ 678,9 MM



CONAFIPS

**RENDICIÓN
DE CUENTAS** 20
21

CRÉDITO DE SEGUNDO PISO Y FONDO DE GARANTÍA DE LA ECONOMÍA POPULAR Y SOLIDARIA

**Gobierno**
del Encuentro

Juntos
lo logramos

GESTIÓN DE RECURSOS EN LA EPS

- Colocación
- FOGEPS 1er piso
- Inversiones

\$126MM

\$163 MM

\$242 MM

\$265 MM

\$276 MM

\$347 MM

\$355 MM

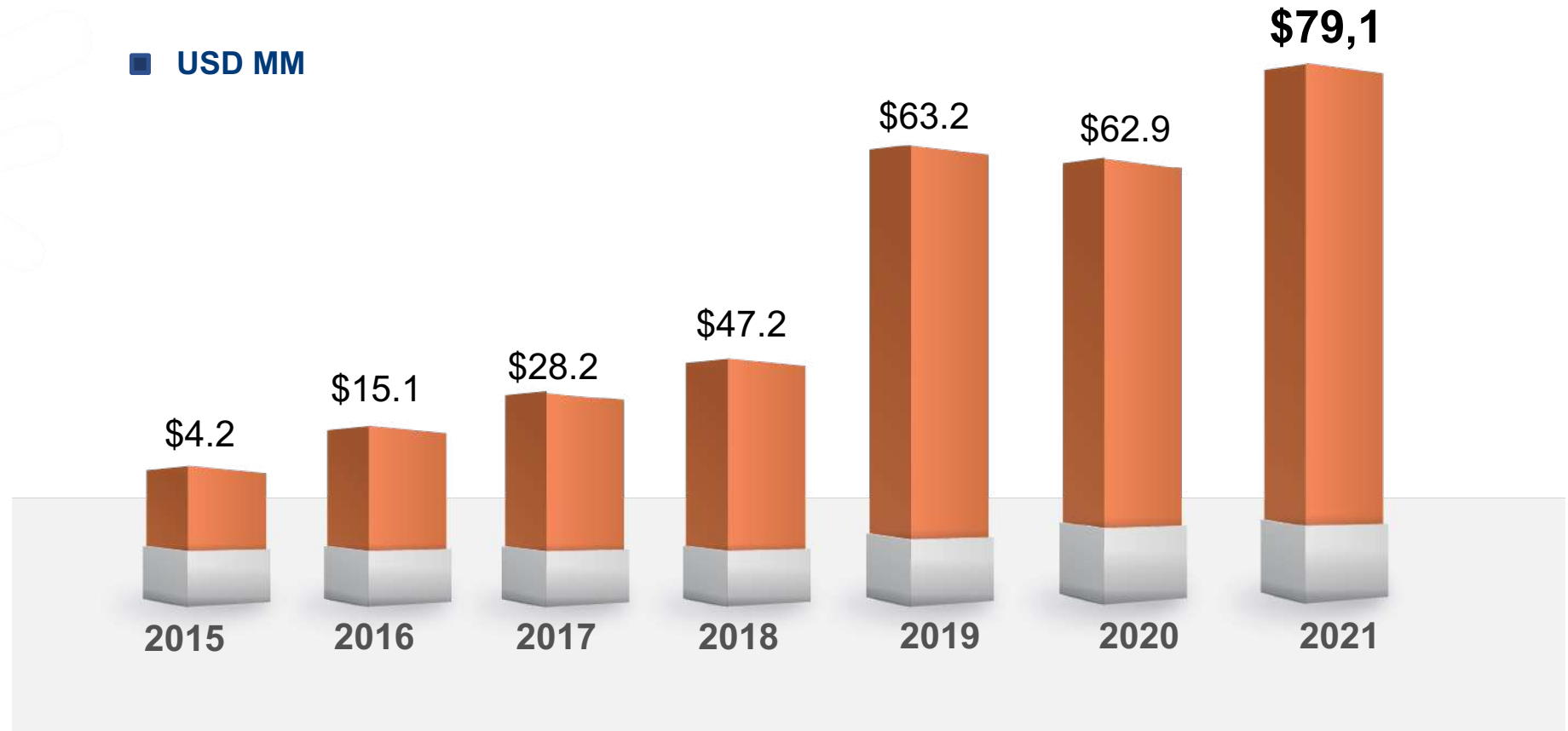
\$35 MM
FOGEPS 2do piso

\$30 MM
FOGEPS 1er piso

Proyección 2022

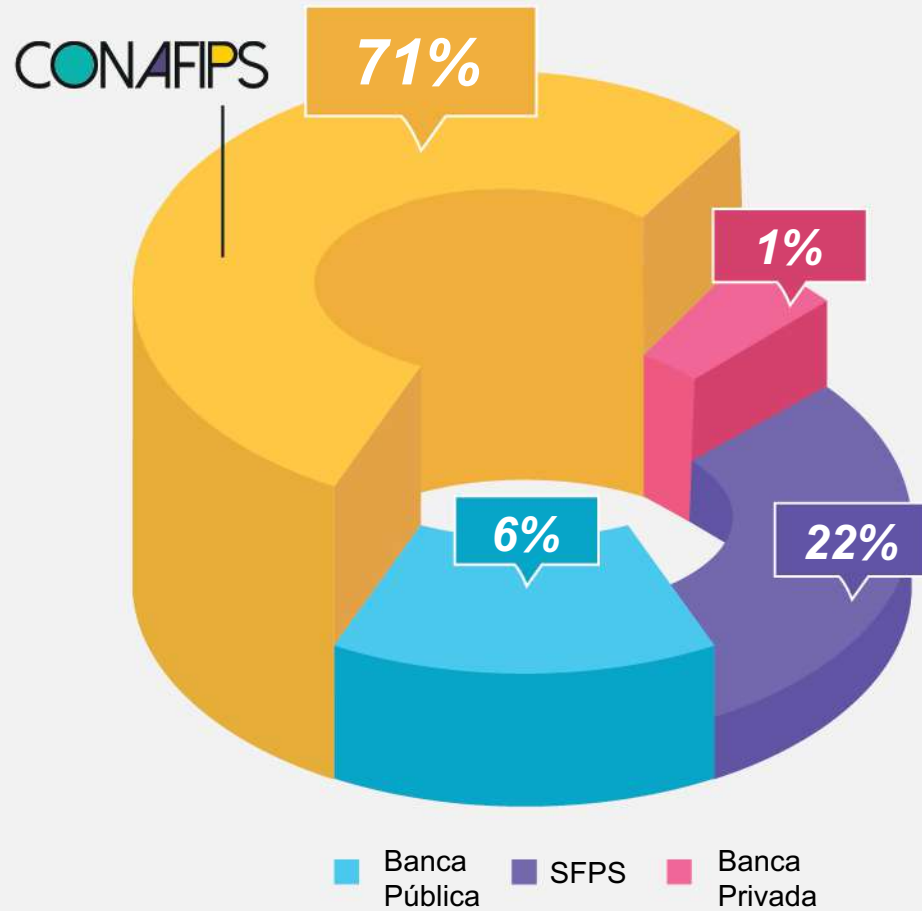
CRECIMIENTO

■ USD MM



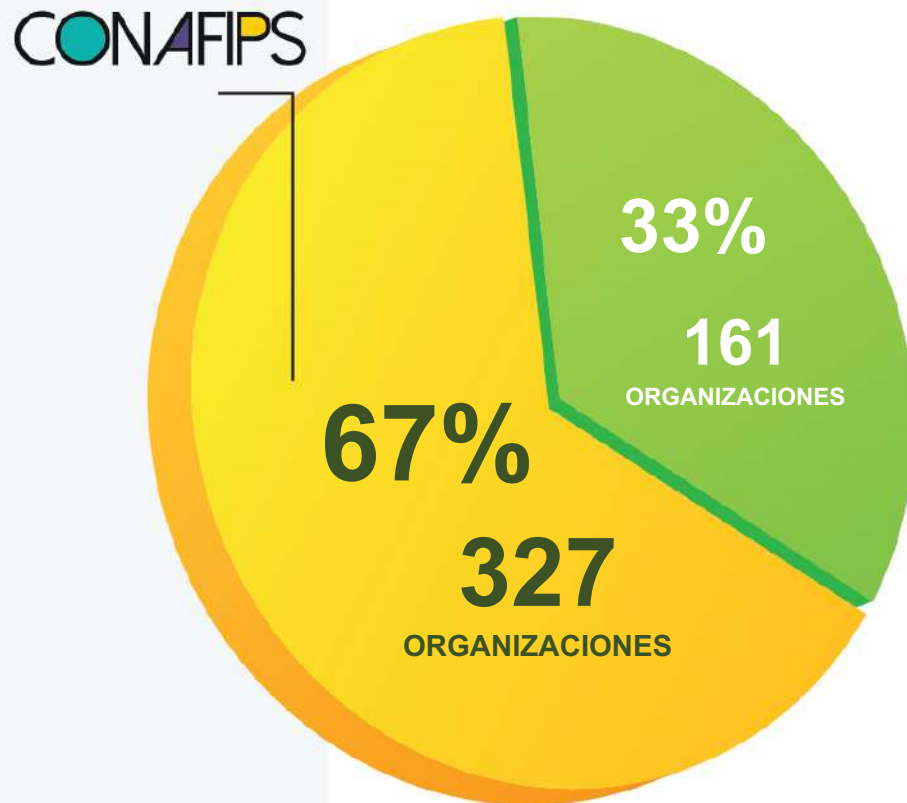
Monto colocado FOGEPS

PARTICIPACIÓN EN EL MERCADO



CONAFIPS: LÍDER EN LA ENTREGA DE CRÉDITOS MEDIANTE EL MECANISMO DE SEGUNDO PISO

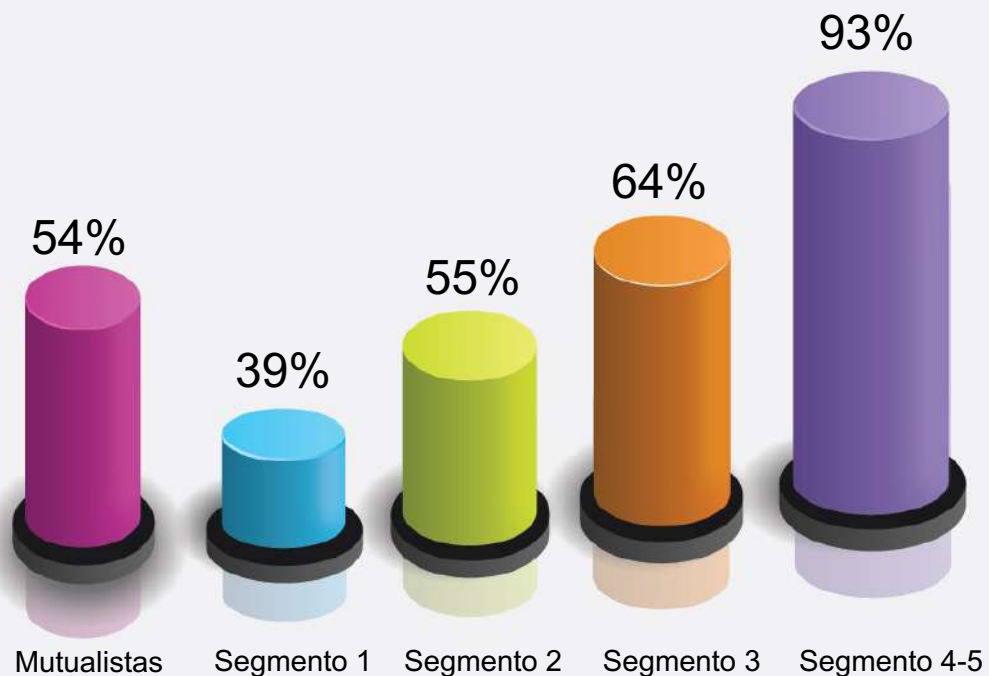
ORGANIZACIONES DEL SECTOR FINANCIERO POPULAR ATENDIDAS CON PRODUCTOS Y SERVICIOS DE CONAFIPS



La CONAFIPS en el 2021 mantuvo relaciones comerciales **con 327 OSFPS** a través de créditos, garantías y fortalecimiento de un universo de 488 Organizaciones del Sector Financiero Popular y Solidario.

*Reporte catastro SEPS al 01 de 2022

PARTICIPACIÓN DE LA CONAFIPS EN EL FINANCIAMIENTO EXTERNO DE LAS OSFPS



Más del 90% del financiamiento externo requerido por las OSFPS de los Segmentos 4 y 5 es otorgado por CONAFIPS



CONAFIPS

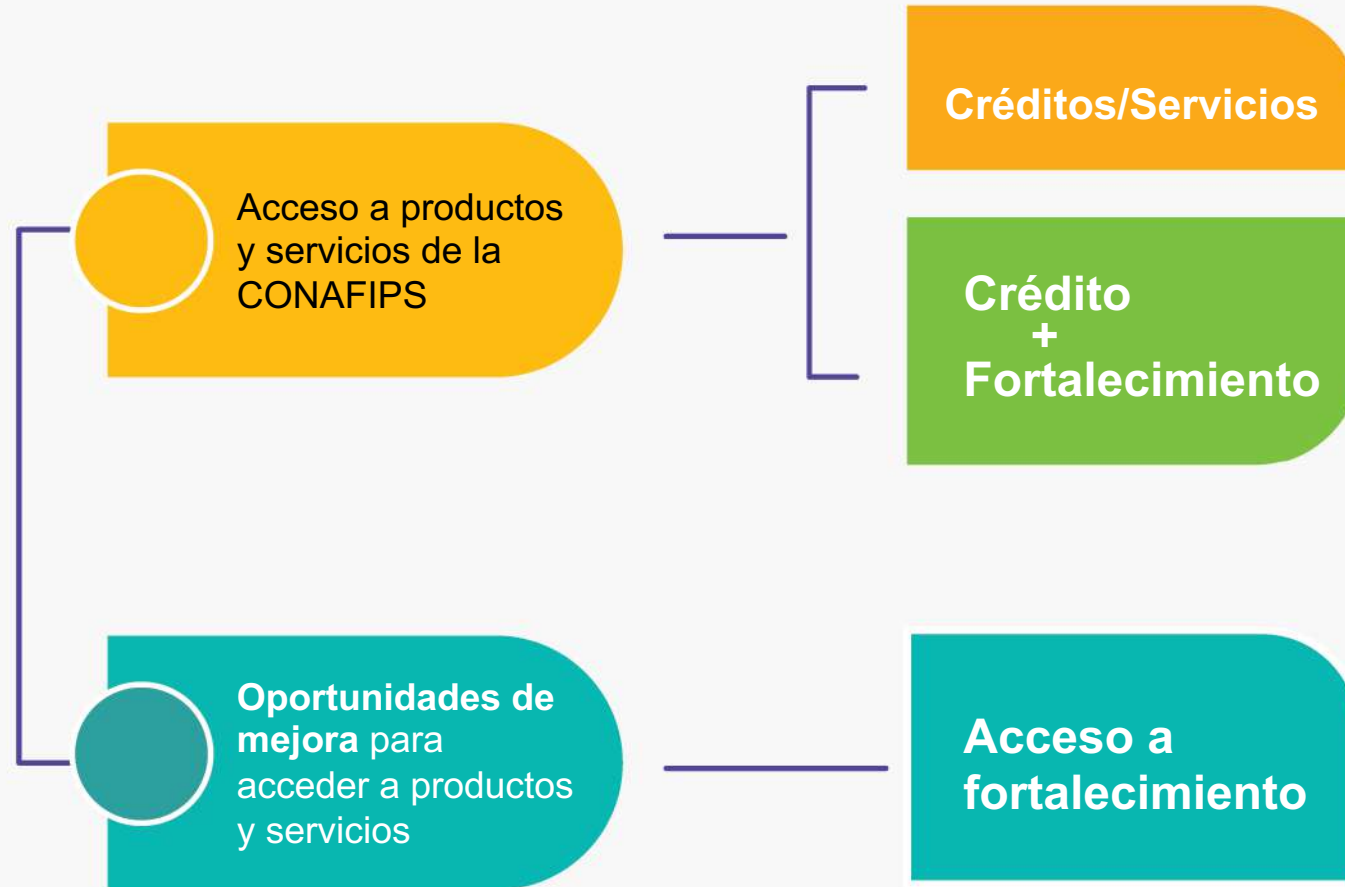
RENDICIÓN
DE CUENTAS 2021

FORTALECIMIENTO E INCLUSIÓN OSFPS

 Gobierno
del Encuentro

Juntos
lo logramos

EVALUACIÓN INTEGRAL DE LAS OSFPS



FORTALECIMIENTO DE LAS OSFPS

CONAFIPS

**FORTALECEMOS
A LAS
ORGANIZACIONES
DEL SECTOR
FINANCIERO
POPULAR
Y SOLIDARIO
(OSFPS)**

ENERO - DICIEMBRE 2021

**111
OSFPS**



atendidas en procesos de fortalecimiento en 17 provincias del país

65

PLANES DE FORTALECIMIENTO

desarrollados durante 2021



25 **EVALUACIONES REALIZADAS**

a nuevas organizaciones que desean acceder a productos y servicios de la CONAFIPS



132

TALLERES CAPACITACIÓN

desarrollados en lo que va del 2021



1762

DIRECTIVOS Y FUNCIONARIOS de las organizaciones capacitados



202

ORGANIZACIONES

han recibido la actualización de la evaluación del desempeño



En 2021 se alcanzaron relaciones comerciales con **327 OSFPS** a través de créditos, garantías y fortalecimiento

CONAFIPS

Obtuvimos la Calificación
de Riesgo

AAA

Excelentes indicadores de

- > Solvencia
- > Sostenibilidad
- > Productividad

Corporación Nacional de
Finanzas Populares y Solidarias

Mora a Dic/21: 0,000027%



CONAFIPS obtuvo
la Certificación

GIF | GOBERNANZA
E INCLUSIÓN FINANCIERA

> **Única**
BANCA PÚBLICA
EN OBTENER LA
CERTIFICACIÓN GIF



> **Garantizamos**
LA CONFIANZA
DE NUESTROS CLIENTES



Gobierno
del Encuentro | Juntos
lo logramos



CONAFIPS

**RENDICIÓN
DE CUENTAS 20
21**

Confianza internacional

Gracias a la confianza en la gestión desempeñada por la CONAFIPS los organismos financieros multilaterales/internacionales y diferentes agencias internacionales de desarrollo nos han otorgado líneas de crédito para fomentar la reactivación económica del país.

**Gobierno**
del Encuentro

Juntos
lo logramos

CRÉDITOS CON MULTILATERALES

CONFIANZA INTERNACIONAL

CAF

USD 100 MM

Enfoque productivo, género y ambiental.

2021 USD 40 MM;
2022 USD 60 MM.

BID
Mejorando vidas

Defensa del Tejido Productivo y el Empleo

USD 93,8 MM

Emergencia COVID con enfoque de equidad de género. **Primera institución en recibir fondos emergentes** en Latinoamérica

2020 USD 50 MM;
2021 USD 20 MM;
2022 USD 23,8 MM

AFD
AGENCE FRANÇAISE
DE DÉVELOPPEMENT

USD 35 MM

Enfoque en vivienda y reactivación productiva.

2021 USD 15 MM;
2022 USD 20 MM.

AGENCIA ITALIANA
DE COOPERACIÓN
PARA EL DESARROLLO

EUR 3 MM

Apoyo a fronteras vivas productivas

2020 USD 1 MM;
2021 USD 1 MM;
2022 USD 1 MM.

CRÉDITOS CON MULTILATERALES

EN NEGOCIACIÓN

(Potencial Fondo adicional)



USD 300 MM

CLIP Esta línea es un reconocimiento para los mejores clientes BID

USD 30 MM

Electro movilidad



USD 50 MM

Financiamiento de Bionegocios

USD 20 MM

Forest Investment

USD 2 MM

NAMA Facility
(Fondos no reembolsables)

USD 75 MM



USD 50 MM



RECURSOS NO REEMBOLSABLES VIGENTES (Asistencia Técnica)



EUR 240 MIL

Asistencia técnica para capacitación en educación financiera (socios/clientes OSFPS)



USD 200 MIL

Asistencia técnica no reembolsable



USD 200 MIL

Asistencia técnica no reembolsable.
Desarrollo y socialización de SARAS
CONAFIPS



USD 70 MIL

Asistencia técnica no reembolsable.



Capacitación IMESUN –
Metodología de emprendimiento



CONAFIPS

RENDICIÓN
DE CUENTAS 2021

Gobierno Corporativo

 Gobierno
del Encuentro

Juntos
lo logramos



CONAFIPS

ISO Sistema de Gestión
ANTISOBORNO
37001 - 2016

✓ Todos los trámites y análisis para acceder a nuestros productos y servicios **no tienen costo alguno**

✓ **No tenemos intermediarios,** proyectistas o facilitadores externos.

Aplica a todo los procesos de la Corporación.

Back office - Front Office

Énfasis en procesos del giro de negocio:

- > Otorgamiento de Créditos
- > Otorgamiento de Garantías
- > Fortalecimiento de las OSFPS
- > Evaluación de las OSFPS

Tecnología financiera



Sistema Back - end

Transacciones bancarias

Procesamiento

Administración del cliente

Registros financieros

Seguridad y solidez





CAF

\$100 MM Créditos

\$70.000

Asistencia Técnica



PNUD

\$200.000

Asistencia Técnica

Proceso de implementación del SARAS en CONAFIPS Y 60 COAC's

Proceso de implementación de productos verdes en CONAFIPS y 24 COAC's

Proceso de implementación de plataforma de e-learning

ESTUDIO DE VIABILIDAD DE LA LINEA FINANCIERA VERDE

- Recursos concesionales
- Vigencia de la línea
- Períodos de gracia
- Fondo / Crédito
- Tasa de interés
- Montos, Cupos
- Garantías
- Plazos



- Cumplimiento regulatorio y normativo
- Adecuación al marco institucional
- Mitigación de riesgos operativos
- Mitigación de riesgos jurídicos
- Capacidades institucionales

- Adaptación y / o mitigación
- Lista de Actividades excluidas
- Contribución a ODS relacionados
- Gestión riesgos ambientales y sociales
- Evaluación del desempeño ambiental y social

DESAFÍOS 2021 - 2022

**Economía
Violeta**



**Economía
Verde**



**Financiamiento
en fronteras**



**Financiamiento
de vivienda**



**Fortalecimiento
Garantía de
crédito**



EVENTOS INSTITUCIONALES

74 eventos

Entregas virtuales y presenciales de recursos a Cooperativas de Ahorro y Crédito, reuniones de socialización de productos y servicios CONAFIPS



EVENTOS VIRTUALES

Finanzas Verdes



Aliados 2021




Alianza estratégica para la inclusión financiera y productiva



EVENTOS DE SOCIALIZACIÓN

Reactivación Economía Popular y Solidaria

● Cuenca



● Ambato



EVENTOS ORGANISMOS INTERNACIONALES





*¡Créditos que
Cambian Vidas!*







CONAFIPS

RENDICIÓN
DE CUENTAS 2021

INDICADORES FINANCIEROS DICIEMBRE

 Gobierno
del Encuentro

Juntos
lo logramos

BALANCE GENERAL

Diciembre 2020 – Diciembre 2021



En millones USD

■ Dic. 2020

■ Dic. 2021


CRECIMIENTO

ACTIVO




20,47%

PASIVO



38,64%

PATRIMONIO



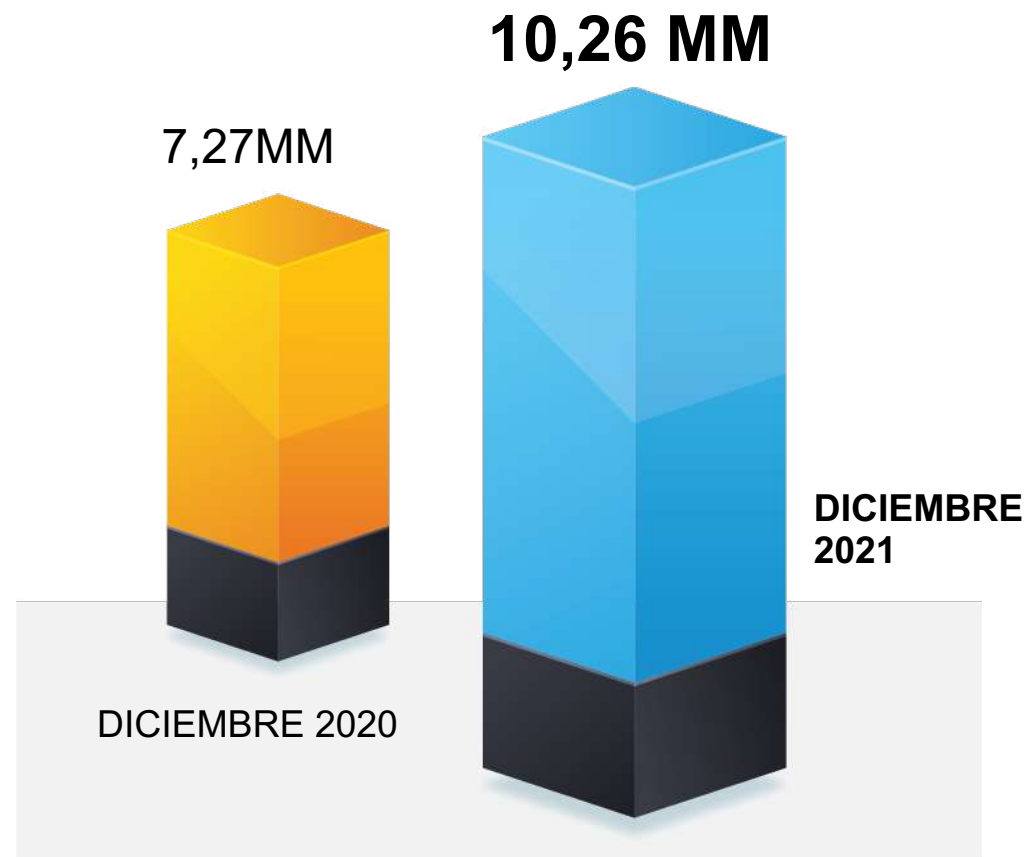
4,24%

RESULTADOS



41,12%

Utilidad del ejercicio



INDICADORES FINANCIEROS

Diciembre 2020 – Diciembre 2021

Indicador de morosidad

Cartera improductiva / Cartera bruta

Dic. 2020 **0,0027%** ▼ Dic. 2021 **0,000027%**

Indicador de eficiencia operativa

Gasto de operación estimado / Activo promedio

Dic. 2020 **0,92%** ▲ Dic. 2021 **0,98%**

ROA

Ingresos-gastos/ (Activo total promedio *12)/mes

Dic. 2020 **1,33%** ▲ Dic. 2021 **2,06%**

Indicador de proporción de activos productivos netos

Activos improductivos / Activo

Dic. 2020 **-0,02%** ▲ Dic. 2021 **-0,19%**

Indicador de grado de absorción del margen financiero neto

Gasto de operación / Margen financiero neto

Dic. 2020 **41,46%** ▼ Dic. 2021 **33,15%**

Apalancamiento

Pasivo / Patrimonio

Dic. 2020 **92,95%** ▲ Dic. 2021 **125,60%**

Indicador de proporción de activos productivos netos

Activos productivos / Activo

Dic. 2020 **100,02%** ▲ Dic. 2021 **100,19%**

Indicador de eficiencia administrativa de personal

Gasto de personal / Activo promedio

Dic. 2020 **0,69%** ▲ Dic. 2021 **0,70%**

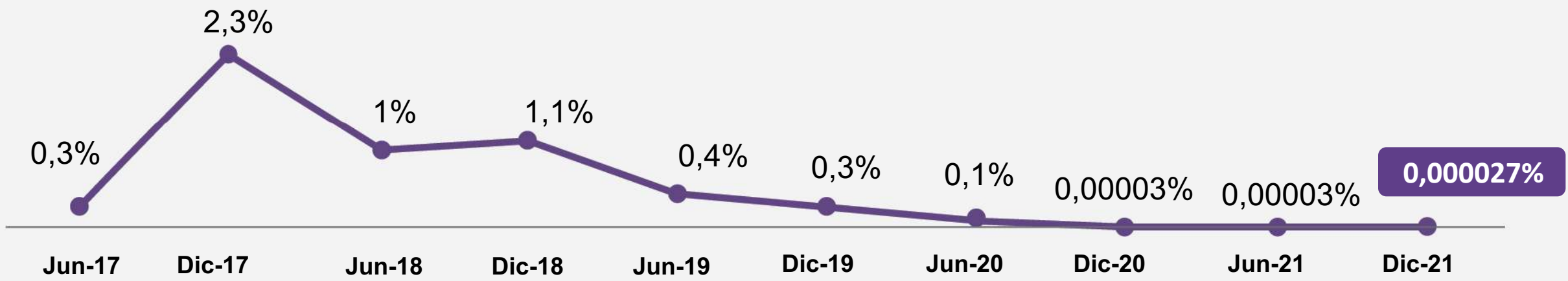
ROE

Ingresos-gastos/ (Patrimonio total promedio *12)/mes

Dic. 2020 **2,60%** ▲ Dic. 2021 **3,92%**



INDICADOR DE MOROSIDAD





CONAFIPS

RENDICIÓN
DE CUENTAS 2021

INFORME SOBRE ADMINISTRACIÓN DE FIDEICOMISOS

 Gobierno
del Encuentro

Juntos
lo logramos

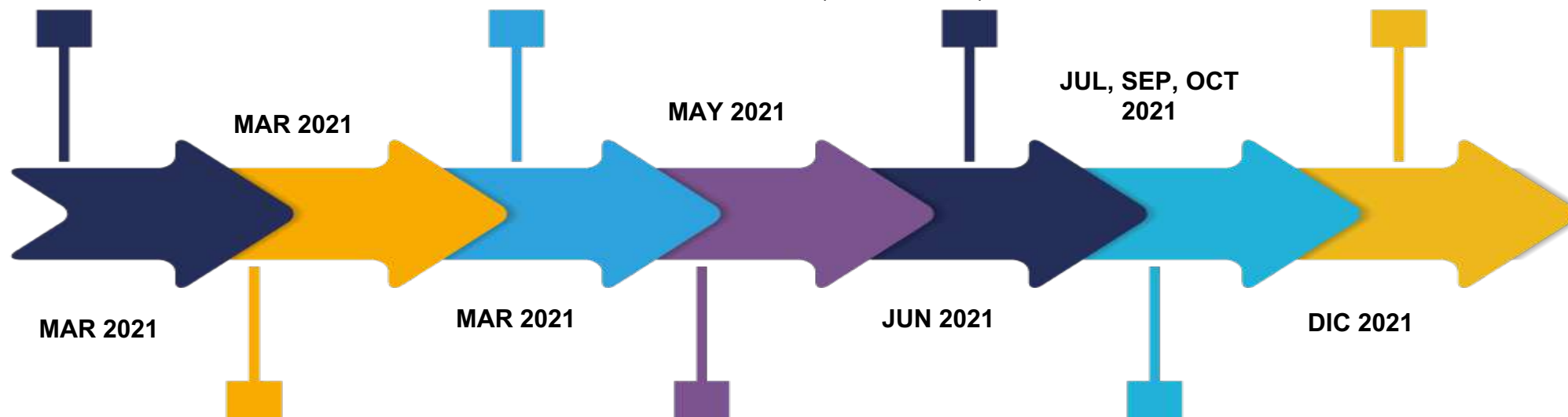
ADMINISTRACIÓN FIDUCIARIA

Aportes SÉPTIMO FM 1 COAC:
USD 1,8 MIL de Activo
USD 0,0 MIL de Pasivo
USD 1,8 MIL de Patrimonio

Aportes NOVENO FM 1 COAC:
USD 160 MIL de Activo
USD 2,1 MM de Pasivo
(USD 1,94 MM) de Patrimonio

Aportes DÉCIMO PRIMER FM 2 COAC:
USD 133 MIL de Activo
USD 383 MIL de Pasivo
(USD 250 MIL) de Patrimonio

Solicitud constitución DÉCIMO QUINTO FIDEICOMISO



Aportes al OCTAVO FM 1 COAC:
USD 0,7 MM de Activo
USD 1,9 MM de Pasivo
(USD 1,2 MM) de Patrimonio

Aportes al DÉCIMO FM 1 COAC:
USD 14 MIL de Activo
USD 0,0 MIL de Pasivo
USD 14 MIL de Patrimonio

Constitución DÉCIMO SEGUNDO,
DÉCIMO TERCERO Y DÉCIMO CUARTO FIDEICOMISOS:
Aportes en Proceso



CONAFIPS

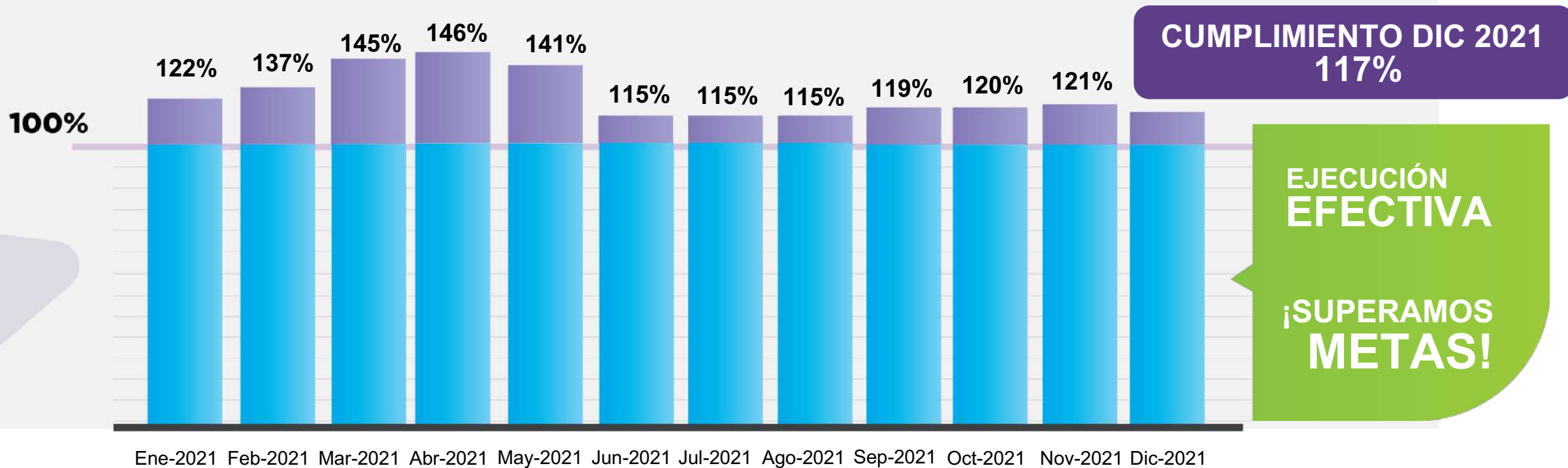
RENDICIÓN
DE CUENTAS 2021

EJECUCIÓN DE LAS METAS DEL PLAN OPERATIVO ANUAL 2021

 Gobierno
del Encuentro

Juntos
lo logramos

EJECUCIÓN DE LAS METAS DEL PLAN OPERATIVO ANUAL 2021





CONAFIPS

RENDICIÓN
DE CUENTAS 2021

EJECUCIÓN PRESUPUESTARIA

 Gobierno
del Encuentro

Juntos
lo logramos

EJECUCIÓN

BRESUPUESTARIA

Diciembre 2020 – Diciembre 2021

TOTAL PRESUPUESTO INSTITUCIONAL	GASTO CORRIENTE PLANIFICADO	GASTO CORRIENTE EJECUTADO (GASTADO)	GASTO DE INVERSIÓN PLANIFICADO	GASTO DE INVERSIÓN EJECUTADO (GASTADO)	%CUMPLIMIENTO
\$384.038.853	13.617.301	10.100.714	\$370.421.552	\$410.545.900	110%

AREAS, PROGRAMAS Y PROYECTOS	PRESUPUESTO CODIFICADO	PRESUPUESTO EJECUTADO	% CUMPLIMIENTO
INGRESOS ORDINARIOS	18.683.263	21.002.677	112%
INGRESOS EXTRAORDINARIOS	380.000	103.700	27%
INGRESOS DE POLÍTICA	443.117.892	439.749.459	99%
INGRESOS TOTALES	462.181.155	460.855.835	100%
EGRESOS ORDINARIOS	13.317.301	10.070.583	76%
EGRESOS EXTRAORDINARIOS	300.000	30.131	10%
EGRESOS DE POLÍTICA	370.421.552	410.545.900	111%
EGRESOS TOTALES	384.038.853	420.646.614	110%

CONAFIPS

VISITA NUESTRAS REDES SOCIALES



@finanzaspopularesysolidarias



@CONAFIPS



@conafips



@finanzaspopularesysolidarias



@RobertoRomeroV



@roberto_rvb