



Organización: CONAFIPS - Corporación Nacional de Finanzas Populares y Solidarias

Titular: Garzón Cisneros, Francisco Xavier

Adscrita a: MEF - Ministerio de Economía y Finanzas

Menú

Gestión de Planes y Resultados

Objetivos e Indicadores

Año: 2023 ▼

Estado: Ver Todos ▼

Organización: Ver Todos ▼

### Dirección de Comunicación Social

Objetivo: **7. Incrementar el posicionamiento de imagen de la CONAFIPS en el sistema financiero nacional y en particular en el sector financiero popular y solidario MEDIANTE la implementación de estrategias comunicacionales y la ejecución de un plan de comunicación alineado con las acciones comunicacionales del Gobierno Nacional.**

<u>No.</u>	<u>Indicador</u>	<u>Estado</u>	<u>Avance al Período</u>	<u>Meta</u>	<u>Resultado del Período</u>	<u>Fecha de Inicio</u>	<u>Período</u>	<u>Frecuencia</u>	<u>Detalle</u>
7.1	Número de eventos que organiza y en los que participa CONAFIPS	<span style="color: green;">●</span>	100.00 %	141	141	01/01/2022	Jul-Sep	Trimestral	
7.2	Número de campañas comunicacionales implementadas	<span style="color: green;">●</span>	100.00 %	1	1	01/01/2022	Ene-Jun	Semestral	
7.4	Número de entrevistas a las que asisten las autoridades de la CONAFIPS	<span style="color: green;">●</span>	100.00 %	105	105	01/01/2022	Jul-Sep	Trimestral	
7.5	Número de publicaciones realizadas en redes sociales	<span style="color: green;">●</span>	100.00 %	450	450	01/01/2023	Jul-Sep	Trimestral	

4 Registro(s) en total.

### Gerencia Administrativa

Objetivo: **2. Incrementar el desarrollo del talento humano, y la eficiencia, eficacia de la CONAFIPS MEDIANTE el diseño de la estructura orgánica por procesos, el cumplimiento de la normativa legal vigente, la dotación de personal calificado, la elaboración de planes de mejora del desempeño, la ejecución del plan de formación y capacitación, y, la dotación oportuna de: bienes, servicios, mantenimiento de instalaciones y servicios generales.**

<u>No.</u>	<u>Indicador</u>	<u>Estado</u>	<u>Avance al Período</u>	<u>Meta</u>	<u>Resultado del Período</u>	<u>Fecha de Inicio</u>	<u>Período</u>	<u>Frecuencia</u>	<u>Detalle</u>
2.2	Porcentaje de cumplimiento del Plan Anual de	<span style="color: green;">●</span>	100.00 %	1	1	01/01/2022	Jul-Sep	Trimestral	

Contrataciones de la Gerencia Administrativa									
2.3	Porcentaje de solicitudes de proveeduría atendidas efectivamente		100.00 %	1	1	01/01/2022	Jul-Sep	Trimestral	
2.9	Porcentaje de servidores públicos capacitados de acuerdo al plan de formación y capacitación institucional incluida la capacitación no programada.		100.00 %	1	1	01/01/2023	Jul-Sep	Trimestral	
2.10	Porcentaje de ejecución del Plan de Salud Ocupacional Integral de la CONAFIPS.		88.89 %	1	0.8889	01/01/2023	Jul-Sep	Trimestral	

4 Registro(s) en total.

## Gerencia de Asesoría Jurídica y Patrocinio

Objetivo: **2. Incrementar la eficacia, efectividad y eficiencia de la gestión Jurídica MEDIANTE la emisión oportuna de resoluciones y criterios jurídicos sustentados; creación y validación en la estructura jurídica de manuales y reglamentos.**

<u>No.</u>	<u>Indicador</u>	<u>Estado</u>	<u>Avance al Período</u>	<u>Meta</u>	<u>Resultado del Período</u>	<u>Fecha de Inicio</u>	<u>Período</u>	<u>Frecuencia</u>	<u>Detalle</u>
2.2	Porcentaje de avance en armonización de normativa jurídica interna.		100.00 %	1	1	01/01/2022	Jul-Sep	Trimestral	
2.3	Porcentaje de atención a requerimientos de entidades sustanciadoras de procesos judiciales y administrativos.		100.00 %	1	1	01/01/2022	Jul-Sep	Trimestral	
2.5	Porcentaje de criterios y pronunciamientos legales emitidos sobre la aplicación de la normativa legal vigente.		100.00 %	1	1	01/01/2023	Jul-Sep	Trimestral	
2.6	Porcentaje de actos, contratos y convenios		100.00 %	1	1	01/01/2023	Jul-Sep	Trimestral	

notariales e  
institucionales  
atendidos en el  
periodo.

4 Registro(s) en total.

### Gerencia de Fortalecimiento y Supervisión a las OSFPS

Objetivo: **2. Incrementar el acceso de las organizaciones del sector financiero popular y solidario a los productos y servicios financieros de la CONAFIPS, MEDIANTE la realización de diagnósticos especializados, ejecución de proyectos y/o procesos de capacitación, asistencia técnica y/o transferencia de tecnología; y, generación de información de valor para la CONAFIPS y para el sector.**

<u>No.</u>	<u>Indicador</u>	<u>Estado</u>	<u>Avance al Período</u>	<u>Meta</u>	<u>Resultado del Período</u>	<u>Fecha de Inicio</u>	<u>Período</u>	<u>Frecuencia</u>	<u>Detalle</u>
2.3	Número de nuevos Planes de Fortalecimiento elaborados durante el año		108.47 %	59	64	01/01/2022	Jul-Sep	Trimestral	
2.4	Número de OSFPS supervisadas en crédito durante el año		106.25 %	48	51	01/01/2022	Jul-Sep	Trimestral	
2.5	Número de OSFPS supervisadas en FOGEPS durante el año		107.69 %	13	14	01/01/2022	Jul-Sep	Trimestral	
2.7	Número de OSFPS atendidas en proceso de fortalecimiento		114.52 %	248	284	01/01/2022	Jul-Sep	Trimestral	
2.8	Porcentaje de OSFPS evaluadas.		100.00 %	1	1	01/01/2023	Jul-Sep	Trimestral	

5 Registro(s) en total.

### Gerencia de Innovación y Desarrollo

Objetivo: **2. Incrementar la generación de información de valor adecuada a las necesidades de los usuarios internos y externos MEDIANTE la recopilación, depuración, ordenamiento y sistematización de la información en bases de datos y generación oportuna de reportes para la toma de decisiones.**

<u>No.</u>	<u>Indicador</u>	<u>Estado</u>	<u>Avance al Período</u>	<u>Meta</u>	<u>Resultado del Período</u>	<u>Fecha de Inicio</u>	<u>Período</u>	<u>Frecuencia</u>	<u>Detalle</u>
2.2	Número de Boletines		100.00 %	18	18	01/01/2022	Septiembre	Mensual	
2.3	Número de productos/servicios financieros diseñados y/o actualizados		100.00 %	1	1	01/01/2022	Ene-Jun	Semestral	
2.4	Número de estudios de		100.00 %	9	9	01/01/2022	Septiembre	Mensual	

mercado  
desarrollados

2.5	Número de Informes de tableros diseñados, actualizados y mantenimientos del sistema de inteligencia de información.		100.00 %	9	9	01/01/2023	Septiembre	Mensual	
2.6	Número de Informes de Balance Social		100.00 %	4	4	01/01/2023	Jul-Ago	Bimestral	

5 Registro(s) en total.

## Gerencia de Negocios Fiduciarios

Objetivo: **2. Incrementar la constitución de negocios fiduciarios tendientes a la administración de fideicomisos MEDIANTE la aplicación de la normativa vigente.**

<u>No.</u>	<u>Indicador</u>	<u>Estado</u>	<u>Avance al Período</u>	<u>Meta</u>	<u>Resultado del Período</u>	<u>Fecha de Inicio</u>	<u>Período</u>	<u>Frecuencia</u>	<u>Detalle</u>
2.4	Número de informes para llevar a cabo convocatorias a la venta de los activos de los Fideicomisos administrados.		100.00 %	9	9	01/01/2023	Septiembre	Mensual	
2.6	Porcentaje de implementación de un sistema informático integral para la administración de los Fideicomisos de Cooperativas en liquidación.		133.36 %	0.125	0.1667	01/01/2023	Ene-Jun	Semestral	



2 Registro(s) en total.

## Gerencia de Negocios Financieros

Objetivo: **2. Administrar la prestación de productos de crédito, servicios financieros (garantías FOGEPS, administración de fondos, captación de recursos y demás productos financieros), MEDIANTE el cumplimiento de los lineamientos descritos en la normativa correspondiente y considerando las políticas establecidas por la Corporación para beneficiar a todos quienes forman parte del sector popular y solidario a través de las diversas instituciones financieras que lo conforman.**

<u>No.</u>	<u>Indicador</u>	<u>Estado</u>	<u>Avance al Período</u>	<u>Meta</u>	<u>Resultado del Período</u>	<u>Fecha de Inicio</u>	<u>Período</u>	<u>Frecuencia</u>	<u>Detalle</u>
2.5	Monto de colocación de crédito de segundo piso.		103.93 %	783,896,798.2	814,673,386.21	01/01/2022	Septiembre	Mensual	
2.6	Monto total del crédito apalancado con el FOGEPS		93.69 %	94,289,535.88	88,344,230.21	01/01/2022	Septiembre	Mensual	





(Fondo de Garantía para la Economía Popular y Solidaria)

2.7	Monto total garantizado en inversiones en organizaciones del Sector Financiero Popular y Solidario (OSFPS) con garantía de CONAFIPS.		93.19 %	124,530,227.19	116,050,261.38	01/01/2022	Septiembre	Mensual	
-----	--	---	---------	----------------	----------------	------------	------------	---------	---

3 Registro(s) en total.

### Gerencia de Operaciones







Objetivo: **2. Incrementar la gestión de la correcta administración de las operaciones de productos y servicios financieros MEDIANTE la adecuada aplicación de monitoreo y controles a los diferentes procesos relacionados.**

No.	Indicador	Estado	Avance al Período	Meta	Resultado del Período	Fecha de Inicio	Período	Frecuencia	Detalle
2.2	Porcentaje de recuperación de la cartera de créditos		105.15 %	0.95	0.9989	01/01/2022	Septiembre	Mensual	
2.3	Porcentaje de cartera vencida		0.00 %	0.01	0	01/01/2022	Septiembre	Mensual	

2 Registro(s) en total.

### Gerencia de Planificación y Procesos

Objetivo: **2. Incrementar la eficiencia y eficacia institucional MEDIANTE una coordinación adecuada entre las áreas de la CONAFIPS en los procesos de planificación institucional; implementación de administración por procesos; apoyo en la gestión de proyectos, seguimiento, monitoreo y evaluación de planes, programas y proyectos.**

No.	Indicador	Estado	Avance al Período	Meta	Resultado del Período	Fecha de Inicio	Período	Frecuencia	Detalle
2.1	Porcentaje de procesos sustantivos priorizados mejorados.		100.00 %	1	1	01/01/2022	Ene-Jun	Semestral	
2.2	Porcentaje de satisfacción del usuario externo.		108.24 %	0.85	0.92	01/01/2022	Ene-Jun	Semestral	
2.3	Número de informes de seguimiento a la ejecución de los planes operativos, proyectos y plan		100.00 %	9	9	01/01/2022	Septiembre	Mensual	

	anual de contratación.								
2.4	Porcentaje de cumplimiento de planes de acción de mejora de la gestión institucional		100.00 %	1	1	01/01/2022	Jul-Sep	Trimestral	
2.5	Número de contrataciones de auditorías correspondientes a fondos de multilaterales		100.00 %	1	1	01/01/2022	Ene-Jun	Semestral	
2.7	Porcentaje de ejecución del plan de la implementación del segundo nivel del Modelo Ecuatoriano de Excelencia		100.00 %	1	1	01/01/2023	Ene-Jun	Semestral	

6 Registro(s) en total.

## Gerencia de Riesgos

Objetivo: **2. Incrementar el desarrollo de mecanismos de administración integral de riesgos MEDIANTE el establecimiento de estrategias para identificar, medir, priorizar, controlar, mitigar, monitorear y comunicar los diferentes tipos de riesgos a los cuales se encuentra expuesta la Corporación Nacional de Finanzas Populares y Solidarias.**

<u>No.</u>	<u>Indicador</u>	<u>Estado</u>	<u>Avance al Período</u>	<u>Meta</u>	<u>Resultado del Período</u>	<u>Fecha de Inicio</u>	<u>Período</u>	<u>Frecuencia</u>	<u>Detalle</u>
2.1	Porcentaje de personal con conocimientos sobre riesgo operativo		104.51 %	0.95	0.9928	01/01/2022	Ene-Jun	Semestral	
2.2	Número de metodologías-herramientas de análisis actualizadas y/o implementadas		100.00 %	1	1	01/01/2022	Ene-Jun	Semestral	
2.3	Número reportes de resultados de las OSFPS monitoreadas		100.00 %	9	9	01/01/2022	Septiembre	Mensual	
2.4	Número de informes integrales de riesgos de crédito que incluyan los resultados de las OSFPS monitoreadas.		100.00 %	3	3	01/01/2022	Jul-Sep	Trimestral	

2.5	Número de informes de Gestión de Seguridad de la Información		100.00 %	3	3	01/01/2022	Jul-Sep	Trimestral	
2.6	Número de informes de Gestión de Riesgo Ambiental y Social		100.00 %	3	3	01/01/2023	Jul-Sep	Trimestral	

6 Registro(s) en total.

## Gerencia de Tecnología y Sistemas de Información

Objetivo: **2. Incrementar la disponibilidad y mejora de los sistemas informáticos y el nivel de satisfacción de los usuarios internos atendidos MEDIANTE la optimización de metodologías, buenas prácticas de programación y, la aplicación de una metodología de soporte.**

<u>No.</u>	<u>Indicador</u>	<u>Estado</u>	<u>Avance al Período</u>	<u>Meta</u>	<u>Resultado del Período</u>	<u>Fecha de Inicio</u>	<u>Período</u>	<u>Frecuencia</u>	<u>Detalle</u>
2.4	Porcentaje de cumplimiento de las gestiones establecidas para el Plan de Capacidades		111.11 %	0.66	0.7333	01/01/2023	Jul-Sep	Trimestral	
2.5	Porcentaje de cumplimiento de gestiones de Desarrollo de Software		100.00 %	0.75	0.75	01/01/2023	Jul-Sep	Trimestral	
2.6	Porcentaje de cumplimiento del Plan de adquisiciones de TI		110.58 %	0.5	0.5529	01/01/2023	Jul-Sep	Trimestral	

3 Registro(s) en total.

## Gerencia Financiera

Objetivo: **2. Incrementar la eficiencia y eficacia en la gestión financiera MEDIANTE el correcto registro diario de transacciones, el adecuado control presupuestario, el control de la liquidez, inversión de excedentes y generación de información para la toma de decisiones.**

<u>No.</u>	<u>Indicador</u>	<u>Estado</u>	<u>Avance al Período</u>	<u>Meta</u>	<u>Resultado del Período</u>	<u>Fecha de Inicio</u>	<u>Período</u>	<u>Frecuencia</u>	<u>Detalle</u>
2.2	Porcentaje de ejecución del Plan Financiero.		105.94 %	0.65	0.6886	01/01/2022	Septiembre	Mensual	
2.5	Porcentaje de información financiera fiable y oportuna entregada		100.00 %	1	1	01/01/2022	Septiembre	Mensual	

sin  
reprocesar  
(estructuras  
de balance y  
cartera)

2.7	Rentabilidad sobre los activos		92.00 %	1	0.92	01/01/2023	Septiembre	Mensual	
2.8	Rentabilidad sobre el patrimonio.		100.00 %	1	1	01/01/2023	Septiembre	Mensual	
2.9	Porcentaje de cobertura de liquidez requerida.		100.00 %	1	1	01/01/2023	Septiembre	Mensual	
2.10	Porcentaje de inversiones efectuadas		100.67 %	0.6	0.604	01/01/2023	Jul-Sep	Trimestral	

6 Registro(s) en total.

### Subgerencia de Coactiva

Objetivo: 2. Reducir las obligaciones pendientes a favor de la CONAFIPS, MEDIANTE la ejecución de la jurisdicción coactiva.

<u>No.</u>	<u>Indicador</u>	<u>Estado</u>	<u>Avance al Período</u>	<u>Meta</u>	<u>Resultado del Período</u>	<u>Fecha de Inicio</u>	<u>Período</u>	<u>Frecuencia</u>	<u>Detalle</u>
2.1	Porcentaje de recuperación de cartera coactivada		81.75 %	0.08	0.0654	01/01/2022	Jul-Sep	Trimestral	
2.2	Porcentaje de citaciones y/o notificaciones realizadas en procesos coactivos iniciados		122.97 %	0.7	0.8608	01/01/2022	Jul-Sep	Trimestral	
2.3	Porcentaje de remates de bienes muebles, inmuebles realizados en procesos coactivos.		100.00 %	1	1	01/01/2022	Ene-Jun	Semestral	
2.4	Porcentaje de procesos tramitados de los fideicomisos		50.73 %	1	0.5073	01/01/2022	Jul-Sep	Trimestral	
2.5	Porcentaje de recuperación de cartera de fideicomisos		17.20 %	0.025	0.0043	01/01/2022	Jul-Sep	Trimestral	

5 Registro(s) en total.

**Conteo Total de Indicadores: 55**