



























## CONAFIPS - Corporación Nacional de Finanzas Populares y Solidarias

**Objetivo 15. Incrementar la inclusión y profundización financiera de los actores de la economía popular y solidaria a través de sus organizaciones y su sector financiero.**

Indicador	Comportamiento											
<b>15.3. Monto de colocación de crédito de segundo piso.</b>	<b>Continuo</b>											
Metas (Acumulado) 2023												
Ene	Feb	Mar	Abr	May	Jun	Jul	Ago	Sep	Oct	Nov	Dic	
573,791,79 8.2	598,151,79 8.2	625,556,79 8.2	649,916,79 8.2	674,276,79 8.2	698,636,79 8.2	722,996,79 8.2	753,446,79 8.2	783,896,79 8.2	814,346,79 8.2	841,751,79 8.2	863,066,79 8.2	
Resultados (Acumulado) 2023												
597,877,29 5.2	622,565,12 5.64	650,519,88 5.82	675,712,74 3.05	700,783,92 7.16	726,793,09 0.72	753,497,57 8.15	784,185,47 3.52	814,673,38 6.21	845,316,28 7.21	872,835,53 0.21	886,556,63 0.21	
Avance 2023												
104.20 %	104.08 %	103.99 %	103.97 %	103.93 %	104.03 %	104.22 %	104.08 %	103.93 %	103.80 %	103.69 %	102.72 %	
												
<b>15.4. Monto total del crédito apalancado con el FOGEPS (Fondo de Garantía para la Economía Popular y Solidaria)</b>	<b>Continuo</b>											
Metas (Acumulado) 2023												
Ene	Feb	Mar	Abr	May	Jun	Jul	Ago	Sep	Oct	Nov	Dic	
71,689,535. 88	74,489,535. 88	77,389,535. 88	80,189,535. 88	82,989,535. 88	85,789,535. 88	88,689,535. 88	91,489,535. 88	94,289,535. 88	97,089,535. 88	99,589,535. 88	101,189,53 5.88	
Resultados (Acumulado) 2023												
78,977,120. 43	80,639,651. 03	82,480,266. 43	83,366,022. 21	84,114,722. 21	85,210,922. 21	86,305,072. 21	87,362,380. 21	88,344,230. 21	89,229,930. 21	90,118,431. 21	90,909,334. 89	
Avance 2023												
110.17 %	108.26 %	106.58 %	103.96 %	101.36 %	99.33 %	97.31 %	95.49 %	93.69 %	91.90 %	90.49 %	89.84 %	
												
<b>Estrategia</b>												
15.1. Evaluar, diseñar o rediseñar los productos y líneas de crédito que faciliten la colocación de créditos a plazos, condiciones y periodicidad de pago adecuados para los actores de la economía popular y solidaria.												
15.2. Generar incentivos de financiamiento para que las organizaciones de la economía popular y solidaria generen valor agregado y fomenten el empleo productivo.												
15.3. Incrementar el volumen de la colocación de los créditos y la cobertura del servicio de Garantía para la Economía Popular y Solidaria.												
15.4. Gestionar la consecución de recursos públicos y privados, nacionales e internacionales para las organizaciones del sistema financiero popular y solidario.												
<b>Riesgos</b>	<i>No hay información capturada</i>											<b>Calificación</b>

**Objetivo 16. Mantener la contribución al desarrollo económico y financiero del Sector de la Economía Popular y Solidaria.**

Indicador	Comportamiento				
<b>16.4. Número de OSFPS atendidas en proceso de fortalecimiento</b>	<b>Continuo</b>				
Metas (Acumulado) 2023					
Ene-Mar	Abr-Jun		Jul-Sep		Oct-Dic
224	236		248		254
Resultados (Acumulado) 2023					
240	262		284		294
Avance 2023					
107.14 %	111.02 %		114.52 %		115.75 %
					

16.5. Monto total garantizado en inversiones entre Organizaciones del Sector Financiero Popular y Solidario (OSFPS) con garantía de CONAFIPS.											Continuo
Metas (Acumulado) 2023											
Ene	Feb	Mar	Abr	May	Jun	Jul	Ago	Sep	Oct	Nov	Dic
107,905,22 7.19	114,030,22 7.19	115,530,22 7.19	117,030,22 7.19	118,530,22 7.19	120,030,22 7.19	121,530,22 7.19	123,030,22 7.19	124,530,22 7.19	126,030,22 7.19	127,030,22 7.19	128,030,22 7.19
Resultados (Acumulado) 2023											
101,448,14 3.09	102,998,71 5.26	104,881,95 2.31	106,393,01 8.41	109,138,90 8.53	111,570,33 9.13	113,647,05 0.32	114,755,49 8.62	116,050,26 1.38	117,890,66 6.06	118,423,43 6.73	119,640,65 0.25
Avance 2023											
94.02 %	90.33 %	90.78 %	90.91 %	92.08 %	92.95 %	93.51 %	93.27 %	93.19 %	93.54 %	93.22 %	93.45 %
▼	▼	▼	▼	▼	▼	▼	▼	▼	▼	▼	▼
<b>Estrategia</b>											<b>Calificación</b>
16.1. Estructurar e implementar planes de fortalecimiento financiero, técnico y administrativo de las OSFPS; que promuevan actividades productivas y circuitos económicos solidarios interrelacionados dinamizando la economía local.											
16.2. Contribuir a la generación de información del sector financiero popular y solidario interrelacionada con las entidades de apoyo, asesoría y fomento.											
16.3. Desarrollar y promover espacios de coordinación entre organizaciones del sector financiero popular y solidario, sector público y privado; alineados al fomento y desarrollo de la economía popular y solidaria.											
16.4. Gestionar la consecución de recursos públicos y privados, nacionales e internacionales para las organizaciones del sistema financiero popular y solidario.											
<b>Riesgos</b>											<b>Calificación</b>
<i>No hay información capturada</i>											

### Objetivo 17. Fortalecer las capacidades institucionales.

Indicador	Comportamiento
<i>No hay información capturada</i>	
<b>Estrategia</b>	
17.1. Implementar un sistema de gestión de la calidad.	
17.2. Evaluar, optimizar y/o automatizar los procesos institucionales.	
17.3. Elaborar y ejecutar un plan anual de capacitación del talento humano para el desarrollo de conocimientos técnicos, competencias y habilidades.	
17.4. Implementar un modelo de mejora de la cultura organizacional.	
17.5. Optimizar el uso y asignación de recursos con medición frecuente.	
17.6. Mantener una adecuada administración financiera, en concordancia con el marco legal y las disposiciones institucionales.	
<b>Riesgos</b>	
<i>No hay información capturada</i>	
<b>Calificación</b>	

## Aprobado















Declaro la revisión de mi plan estratégico/operativo y doy por terminada la operación de mi plan

-----  
Espinosa Gallardo, Ismael Leónidas  
Titular/Responsable del Plan

-----  
Líder Metodológico

## CONAFIPS - Corporación Nacional de Finanzas Populares y Solidarias >Dirección de Comunicación Social

**Objetivo 7. Incrementar el posicionamiento de imagen de la CONAFIPS en el sistema financiero nacional y en particular en el sector financiero popular y solidario MEDIANTE la implementación de estrategias comunicacionales y la ejecución de un plan de comunicación alineado con las acciones comunicacionales del Gobierno Nacional.**

Indicador				Comportamiento
<b>7.1. Número de eventos que organiza y en los que participa CONAFIPS</b>				<b>Continuo</b>
Metas (Acumulado) 2023				
Ene-Mar	Abr-Jun	Jul-Sep	Oct-Dic	
47	94	141	188	
Resultados (Acumulado) 2023				
47	94	141	188	
Avance 2023				
100.00 %	100.00 %	100.00 %	100.00 %	
				
<b>7.2. Número de campañas comunicacionales implementadas</b>				<b>Continuo</b>
Metas (Acumulado) 2023				
Ene-Jun	Jul-Dic			
1	2			
Resultados (Acumulado) 2023				
1	2			
Avance 2023				
100.00 %	100.00 %			
				
<b>7.4. Número de entrevistas a las que asisten las autoridades de la CONAFIPS</b>				<b>Continuo</b>
Metas (Acumulado) 2023				
Ene-Mar	Abr-Jun	Jul-Sep	Oct-Dic	
35	70	105	140	
Resultados (Acumulado) 2023				
30	70	105	140	
Avance 2023				
85.71 %	100.00 %	100.00 %	100.00 %	
				
<b>7.5. Número de publicaciones realizadas en redes sociales</b>				<b>Continuo</b>
Metas (Acumulado) 2023				
Ene-Mar	Abr-Jun	Jul-Sep	Oct-Dic	
150	300	450	600	
Resultados (Acumulado) 2023				
150	300	450	600	
Avance 2023				
100.00 %	100.00 %	100.00 %	100.00 %	
				

### Proyectos

Proyecto	Programado a Devengar	Ppto. Devengado	Fase Actual	Fecha de Fin	Avance Físico Planeado	Avance Físico Real
I013 CONAFIPS Eres tú	0.00	0.00	Completado	07/07/2023	100.00 %	100.00 %

**Aprobado**

















Declaro la revisión de mi plan estratégico/operativo y doy por terminada la operación de mi plan

-----  
Cárdenas Miranda, María Yonne  
Titular/Responsable del Plan

-----  
Líder Metodológico

## CONAFIPS - Corporación Nacional de Finanzas Populares y Solidarias >Gerencia Administrativa

**Objetivo 2. Incrementar el desarrollo del talento humano, y la eficiencia, eficacia de la CONAFIPS MEDIANTE el diseño de la estructura orgánica por procesos, el cumplimiento de la normativa legal vigente, la dotación de personal calificado, la elaboración de planes de mejora del desempeño, la ejecución del plan de formación y capacitación, y, la dotación oportuna de: bienes, servicios, mantenimiento de instalaciones y servicios generales.**

Indicador	Comportamiento			
<b>2.2. Porcentaje de cumplimiento del Plan Anual de Contrataciones de la Gerencia Administrativa</b>	<b>Discreto</b>			
Metas (Por Período) 2023				
Ene-Mar	Abr-Jun	Jul-Sep	Oct-Dic	
1	1	1	1	
Resultados (Por Período) 2023				
1	1	1	1	
Avance 2023				
100.00 %	100.00 %	100.00 %	100.00 %	
				
<b>2.3. Porcentaje de solicitudes de proveeduría atendidas efectivamente</b>	<b>Discreto</b>			
Metas (Por Período) 2023				
Ene-Mar	Abr-Jun	Jul-Sep	Oct-Dic	
1	1	1	1	
Resultados (Por Período) 2023				
1	1	1	1	
Avance 2023				
100.00 %	100.00 %	100.00 %	100.00 %	
				
<b>2.9. Porcentaje de servidores públicos capacitados de acuerdo al plan de formación y capacitación institucional incluida la capacitación no programada.</b>	<b>Discreto</b>			
Metas (Por Período) 2023				
Ene-Mar	Abr-Jun	Jul-Sep	Oct-Dic	
1	1	1	1	
Resultados (Por Período) 2023				
1	1	1	1	
Avance 2023				
100.00 %	100.00 %	100.00 %	100.00 %	
				
<b>2.10. Porcentaje de ejecución del Plan de Salud Ocupacional Integral de la CONAFIPS.</b>	<b>Discreto</b>			
Metas (Por Período) 2023				
Ene-Mar	Abr-Jun	Jul-Sep	Oct-Dic	
1	1	1	1	
Resultados (Por Período) 2023				
1	0.5714	0.8889	1	
Avance 2023				
100.00 %	57.14 %	88.89 %	100.00 %	
				

### Proyectos

Proyecto	Programado a Devengar	Ppto. Devengado	Fase Actual	Fecha de Fin	Avance Físico Planeado	Avance Físico Real
I002 Actualización de conocimientos al personal de la CONAFIPS sobre	0.00	0.00	Completado	28/04/2023	100.00 %	100.00 %

el manual del proceso de gestión de  
contratación pública vigente

**Aprobado**

















Declaro la revisión de mi plan estratégico/operativo y doy por terminada la operación de mi plan

-----  
Varela Estrella, Maria Mercedes  
Titular/Responsable del Plan

-----  
Líder Metodológico

## CONAFIPS - Corporación Nacional de Finanzas Populares y Solidarias >Gerencia de Asesoría Jurídica y Patrocinio

**Objetivo 2. Incrementar la eficacia, efectividad y eficiencia de la gestión Jurídica MEDIANTE la emisión oportuna de resoluciones y criterios jurídicos sustentados; creación y validación en la estructura jurídica de manuales y reglamentos.**

Indicador	Comportamiento			
<b>2.2. Porcentaje de avance en armonización de normativa jurídica interna.</b>	<b>Discreto</b>			
Metas (Por Período) 2023				
Ene-Mar	Abr-Jun	Jul-Sep	Oct-Dic	
1	1	1	1	
Resultados (Por Período) 2023				
1	1	1	1	
Avance 2023				
100.00 %	100.00 %	100.00 %	100.00 %	
				
<b>2.3. Porcentaje de atención a requerimientos de entidades sustanciadoras de procesos judiciales y administrativos.</b>	<b>Discreto</b>			
Metas (Por Período) 2023				
Ene-Mar	Abr-Jun	Jul-Sep	Oct-Dic	
1	1	1	1	
Resultados (Por Período) 2023				
1	1	1	1	
Avance 2023				
100.00 %	100.00 %	100.00 %	100.00 %	
				
<b>2.5. Porcentaje de criterios y pronunciamientos legales emitidos sobre la aplicación de la normativa legal vigente.</b>	<b>Discreto</b>			
Metas (Por Período) 2023				
Ene-Mar	Abr-Jun	Jul-Sep	Oct-Dic	
1	1	1	1	
Resultados (Por Período) 2023				
1	1	1	1	
Avance 2023				
100.00 %	100.00 %	100.00 %	100.00 %	
				
<b>2.6. Porcentaje de actos, contratos y convenios notariales e institucionales atendidos en el periodo.</b>	<b>Discreto</b>			
Metas (Por Período) 2023				
Ene-Mar	Abr-Jun	Jul-Sep	Oct-Dic	
1	1	1	1	
Resultados (Por Período) 2023				
1	1	1	1	
Avance 2023				
100.00 %	100.00 %	100.00 %	100.00 %	
				

### Proyectos

Proyecto	Programado a Devengar	Ppto. Devengado	Fase Actual	Fecha de Fin	Avance Físico Planeado	Avance Físico Real
I002 Capacitación a los servidores de las normas aplicables a la gestión de la CONAFIPS	0.00	0.00	Completado	14/07/2023	100.00 %	100.00 %

**Aprobado**

















Declaro la revisión de mi plan estratégico/operativo y doy por terminada la operación de mi plan





-----  
Aguirre Cola, Bryan Steve  
Titular/Responsable del Plan

-----  
Líder Metodológico

## CONAFIPS - Corporación Nacional de Finanzas Populares y Solidarias >Gerencia de Fortalecimiento y Supervisión a las OSFPS

**Objetivo 2. Incrementar el acceso de las organizaciones del sector financiero popular y solidario a los productos y servicios financieros de la CONAFIPS, MEDIANTE la realización de diagnósticos especializados, ejecución de proyectos y/o procesos de capacitación, asistencia técnica y/o transferencia de tecnología; y, generación de información de valor para la CONAFIPS y para el sector.**

Indicador	Comportamiento			
<b>2.3. Número de nuevos Planes de Fortalecimiento elaborados durante el año</b>	<b>Continuo</b>			
Metas (Acumulado) 2023				
Ene-Mar	Abr-Jun	Jul-Sep	Oct-Dic	
17	38	59	73	
Resultados (Acumulado) 2023				
17	40	64	79	
Avance 2023				
100.00 %	105.26 %	108.47 %	108.22 %	
				
<b>2.4. Número de OSFPS supervisadas en crédito durante el año</b>	<b>Continuo</b>			
Metas (Acumulado) 2023				
Ene-Mar	Abr-Jun	Jul-Sep	Oct-Dic	
12	30	48	60	
Resultados (Acumulado) 2023				
12	30	51	62	
Avance 2023				
100.00 %	100.00 %	106.25 %	103.33 %	
				
<b>2.5. Número de OSFPS supervisadas en FOGEPS durante el año</b>	<b>Continuo</b>			
Metas (Acumulado) 2023				
Ene-Mar	Abr-Jun	Jul-Sep	Oct-Dic	
3	8	13	15	
Resultados (Acumulado) 2023				
3	10	14	15	
Avance 2023				
100.00 %	125.00 %	107.69 %	100.00 %	
				
<b>2.7. Número de OSFPS atendidas en proceso de fortalecimiento</b>	<b>Continuo</b>			
Metas (Acumulado) 2023				
Ene-Mar	Abr-Jun	Jul-Sep	Oct-Dic	
224	236	248	254	
Resultados (Acumulado) 2023				
240	262	284	294	
Avance 2023				
107.14 %	111.02 %	114.52 %	115.75 %	
				
<b>2.8. Porcentaje de OSFPS evaluadas.</b>	<b>Discreto</b>			
Metas (Por Período) 2023				
Ene-Mar	Abr-Jun	Jul-Sep	Oct-Dic	
1	1	1	1	
Resultados (Por Período) 2023				
1	1	1	1	

Avance 2023			
100.00 %	100.00 %	100.00 %	100.00 %
			

**Proyectos**

Proyecto	Programado a Devengar	Ppto. Devengado	Fase Actual	Fecha de Fin	Avance Físico Planeado	Avance Físico Real
I003 Actualización de los formularios de supervisión a las OSFPS	0.00	0.00	Completado	02/05/2023	100.00 %	100.00 %

**Aprobado**

Declaro la revisión de mi plan estratégico/operativo y doy por terminada la operación de mi plan

-----  
 Paredes Piguave, Eduardo Fabricio  
 Titular/Responsable del Plan

-----  
 Líder Metodológico

## CONAFIPS - Corporación Nacional de Finanzas Populares y Solidarias >Gerencia de Innovación y Desarrollo

**Objetivo 2. Incrementar la generación de información de valor adecuada a las necesidades de los usuarios internos y externos MEDIANTE la recopilación, depuración, ordenamiento y sistematización de la información en bases de datos y generación oportuna de reportes para la toma de decisiones.**

Indicador											Comportamiento	
<b>2.2. Número de Boletines</b>											<b>Continuo</b>	
Metas (Acumulado) 2023												
Ene	Feb	Mar	Abr	May	Jun	Jul	Ago	Sep	Oct	Nov	Dic	
2	4	6	8	10	12	14	16	18	20	22	24	
Resultados (Acumulado) 2023												
2	4	6	8	10	12	14	16	18	20	22	24	
Avance 2023												
100.00 %	100.00 %	100.00 %	100.00 %	100.00 %	100.00 %	100.00 %	100.00 %	100.00 %	100.00 %	100.00 %	100.00 %	100.00 %
<b>2.3. Número de productos/servicios financieros diseñados y/o actualizados</b>											<b>Continuo</b>	
Metas (Acumulado) 2023												
Ene-Jun						Jul-Dic						
1						2						
Resultados (Acumulado) 2023												
1						2						
Avance 2023												
100.00 %						100.00 %						
<b>2.4. Número de estudios de mercado desarrollados</b>											<b>Continuo</b>	
Metas (Acumulado) 2023												
Ene	Feb	Mar	Abr	May	Jun	Jul	Ago	Sep	Oct	Nov	Dic	
1	2	3	4	5	6	7	8	9	10	11	12	
Resultados (Acumulado) 2023												
1	2	3	4	5	6	7	8	9	10	11	12	
Avance 2023												
100.00 %	100.00 %	100.00 %	100.00 %	100.00 %	100.00 %	100.00 %	100.00 %	100.00 %	100.00 %	100.00 %	100.00 %	100.00 %
<b>2.5. Número de Informes de tableros diseñados, actualizados y mantenimientos del sistema de inteligencia de información.</b>											<b>Continuo</b>	
Metas (Acumulado) 2023												
Ene	Feb	Mar	Abr	May	Jun	Jul	Ago	Sep	Oct	Nov	Dic	
1	2	3	4	5	6	7	8	9	10	11	12	
Resultados (Acumulado) 2023												
1	2	3	4	5	6	7	8	9	10	11	12	
Avance 2023												
100.00 %	100.00 %	100.00 %	100.00 %	100.00 %	100.00 %	100.00 %	100.00 %	100.00 %	100.00 %	100.00 %	100.00 %	100.00 %
<b>2.6. Número de Informes de Balance Social</b>											<b>Continuo</b>	
Metas (Acumulado) 2023												
Ene-Feb		Mar-Abr		May-Jun		Jul-Ago		Sep-Oct		Nov-Dic		
1		2		3		4		5		6		
Resultados (Acumulado) 2023												
1		2		3		4		5		6		
Avance 2023												
100.00 %		100.00 %		100.00 %		100.00 %		100.00 %		100.00 %		



**Proyectos**

Proyecto	Programado a Devengar	Ppto. Devengado	Fase Actual	Fecha de Fin	Avance Físico Planeado	Avance Físico Real
I003 Proyecto de gestión documental	0.00	0.00	Completado	28/06/2023	100.00 %	100.00 %

**Aprobado**

Declaro la revisión de mi plan estratégico/operativo y doy por terminada la operación de mi plan

-----  
 Alvarez Zaruma, Claudio Fernando  
 Titular/Responsable del Plan

-----  
 Líder Metodológico

## CONAFIPS - Corporación Nacional de Finanzas Populares y Solidarias >Gerencia de Negocios Fiduciarios

**Objetivo 2. Incrementar la constitución de negocios fiduciarios tendientes a la administración de fideicomisos MEDIANTE la aplicación de la normativa vigente.**

Indicador											Comportamiento	
2.4. Número de informes para llevar a cabo convocatorias a la venta de los activos de los Fideicomisos administrados.											Continuo	
Metas (Acumulado) 2023												
Ene	Feb	Mar	Abr	May	Jun	Jul	Ago	Sep	Oct	Nov	Dic	
1	2	3	4	5	6	7	8	9	10	11	12	
Resultados (Acumulado) 2023												
1	2	3	4	5	6	7	8	9	10	11	12	
Avance 2023												
100.00 %	100.00 %	100.00 %	100.00 %	100.00 %	100.00 %	100.00 %	100.00 %	100.00 %	100.00 %	100.00 %	100.00 %	100.00 %
2.6. Porcentaje de implementación de un sistema informático integral para la administración de los Fideicomisos de Cooperativas en liquidación.											Discreto	
Metas (Por Período) 2023												
Ene-Jun						Jul-Dic						
0.125						0.25						
Resultados (Por Período) 2023												
0.1667						0.2917						
Avance 2023												
133.36 %						116.68 %						

### Proyectos

Proyecto	Programado a Devengar	Ppto. Devengado	Fase Actual	Fecha de Fin	Avance Físico Planeado	Avance Físico Real
I002 Codificación bienes muebles de Fideicomisos Administrados	0.00	0.00	Completado	31/10/2023	100.00 %	100.00 %

### Aprobado

Declaro la revisión de mi plan estratégico/operativo y doy por terminada la operación de mi plan

-----  
 Thur De Koos Garzón, Catherine Gissella  
 Titular/Responsable del Plan

-----  
 Líder Metodológico

## CONAFIPS - Corporación Nacional de Finanzas Populares y Solidarias >Gerencia de Negocios Financieros

**Objetivo 2. Administrar la prestación de productos de crédito, servicios financieros (garantías FOGEPS, administración de fondos, captación de recursos y demás productos financieros), MEDIANTE el cumplimiento de los lineamientos descritos en la normativa correspondiente y considerando las políticas establecidas por la Corporación para beneficiar a todos quienes forman parte del sector popular y solidario a través de las diversas instituciones financieras que lo conforman.**

Indicador											Comportamiento	
<b>2.5. Monto de colocación de crédito de segundo piso.</b>											<b>Continuo</b>	
Metas (Acumulado) 2023												
Ene	Feb	Mar	Abr	May	Jun	Jul	Ago	Sep	Oct	Nov	Dic	
573,791,79 8.2	598,151,79 8.2	625,556,79 8.2	649,916,79 8.2	674,276,79 8.2	698,636,79 8.2	722,996,79 8.2	753,446,79 8.2	783,896,79 8.2	814,346,79 8.2	841,751,79 8.2	863,066,79 8.2	
Resultados (Acumulado) 2023												
597,877,29 5.2	622,565,12 5.64	650,519,88 5.82	675,712,74 3.05	700,783,92 7.16	726,793,09 0.72	753,497,57 8.15	784,185,47 3.52	814,673,38 6.21	845,316,28 7.21	872,835,53 0.21	886,556,63 0.21	
Avance 2023												
104.20 %	104.08 %	103.99 %	103.97 %	103.93 %	104.03 %	104.22 %	104.08 %	103.93 %	103.80 %	103.69 %	102.72 %	
<b>2.6. Monto total del crédito apalancado con el FOGEPS (Fondo de Garantía para la Economía Popular y Solidaria)</b>											<b>Continuo</b>	
Metas (Acumulado) 2023												
Ene	Feb	Mar	Abr	May	Jun	Jul	Ago	Sep	Oct	Nov	Dic	
71,689,535. 88	74,489,535. 88	77,389,535. 88	80,189,535. 88	82,989,535. 88	85,789,535. 88	88,689,535. 88	91,489,535. 88	94,289,535. 88	97,089,535. 88	99,589,535. 88	101,189,53 5.88	
Resultados (Acumulado) 2023												
78,977,120. 43	80,639,651. 03	82,480,266. 43	83,366,022. 21	84,114,722. 21	85,210,922. 21	86,305,072. 21	87,362,380. 21	88,344,230. 21	89,229,930. 21	90,118,431. 21	90,909,334. 89	
Avance 2023												
110.17 %	108.26 %	106.58 %	103.96 %	101.36 %	99.33 %	97.31 %	95.49 %	93.69 %	91.90 %	90.49 %	89.84 %	
<b>2.7. Monto total garantizado en inversiones entre Organizaciones del Sector Financiero Popular y Solidario (OSFPS) con garantía de CONAFIPS.</b>											<b>Continuo</b>	
Metas (Acumulado) 2023												
Ene	Feb	Mar	Abr	May	Jun	Jul	Ago	Sep	Oct	Nov	Dic	
107,905,22 7.19	114,030,22 7.19	115,530,22 7.19	117,030,22 7.19	118,530,22 7.19	120,030,22 7.19	121,530,22 7.19	123,030,22 7.19	124,530,22 7.19	126,030,22 7.19	127,030,22 7.19	128,030,22 7.19	
Resultados (Acumulado) 2023												
101,448,14 3.09	102,998,71 5.26	104,881,95 2.31	106,393,01 8.41	109,138,90 8.53	111,570,33 9.13	113,647,05 0.32	114,755,49 8.62	116,050,26 1.38	117,890,66 6.06	118,423,43 6.73	119,640,65 0.25	
Avance 2023												
94.02 %	90.33 %	90.78 %	90.91 %	92.08 %	92.95 %	93.51 %	93.27 %	93.19 %	93.54 %	93.22 %	93.45 %	

### Proyectos

Proyecto	Programado a Devengar	Ppto. Devengado	Fase Actual	Fecha de Fin	Avance Físico Planeado	Avance Físico Real
I002 Levantamiento del proceso de efectivizaciones garantía de inversiones		0.00	0.00	Completado	31/05/2023	100.00 %

**Aprobado**

Declaro la revisión de mi plan estratégico/operativo y doy por terminada la operación de mi plan

-----  
Toapanta Minchala, Verónica Elizabeth  
Titular/Responsable del Plan

-----  
Líder Metodológico

## CONAFIPS - Corporación Nacional de Finanzas Populares y Solidarias >Gerencia de Operaciones

**Objetivo 2. Incrementar la gestión de la correcta administración de las operaciones de productos y servicios financieros MEDIANTE la adecuada aplicación de monitoreo y controles a los diferentes procesos relacionados.**

Indicador											Comportamiento	
<b>2.2. Porcentaje de recuperación de la cartera de créditos</b>											<b>Discreto</b>	
Metas (Por Período) 2023												
Ene	Feb	Mar	Abr	May	Jun	Jul	Ago	Sep	Oct	Nov	Dic	
0.95	0.95	0.95	0.95	0.95	0.95	0.95	0.95	0.95	0.95	0.95	0.95	0.95
Resultados (Por Período) 2023												
0.9993	0.9953	1	1	1	1	0.9999	0.9998	0.9989	1	1	1	
Avance 2023												
105.19 %	104.77 %	105.26 %	105.26 %	105.26 %	105.26 %	105.25 %	105.24 %	105.15 %	105.26 %	105.26 %	105.26 %	
<b>2.3. Porcentaje de cartera vencida</b>											<b>Discreto</b>	
Metas (Por Período) 2023												
Ene	Feb	Mar	Abr	May	Jun	Jul	Ago	Sep	Oct	Nov	Dic	
0.01	0.01	0.01	0.01	0.01	0.01	0.01	0.01	0.01	0.01	0.01	0.01	0.01
Resultados (Por Período) 2023												
0	0	0	0	0	0	0	0	0	0	0	0	0
Avance 2023												
0.00 %	0.00 %	0.00 %	0.00 %	0.00 %	0.00 %	0.00 %	0.00 %	0.00 %	0.00 %	0.00 %	0.00 %	0.00 %

### Proyectos

Proyecto	Programado a Devengar	Ppto. Devengado	Fase Actual	Fecha de Fin	Avance Físico Planeado	Avance Físico Real
I002 Automatización de certificados de cobertura	0.00	0.00	Completado	25/08/2023	100.00 %	100.00 %

### Aprobado





















Declaro la revisión de mi plan estratégico/operativo y doy por terminada la operación de mi plan

-----  
 Jiménez Guerra, Juan Sebastián  
 Titular/Responsable del Plan

-----  
 Líder Metodológico

## CONAFIPS - Corporación Nacional de Finanzas Populares y Solidarias >Gerencia de Planificación y Procesos

**Objetivo 2. Incrementar la eficiencia y eficacia institucional MEDIANTE una coordinación adecuada entre las áreas de la CONAFIPS en los procesos de planificación institucional; implementación de administración por procesos; apoyo en la gestión de proyectos, seguimiento, monitoreo y evaluación de planes, programas y proyectos.**

Indicador	Comportamiento											
<b>2.1. Porcentaje de procesos sustantivos priorizados mejorados.</b>	<b>Discreto</b>											
Metas (Por Período) 2023												
Ene-Jun	Jul-Dic											
1	1											
Resultados (Por Período) 2023												
1	1											
Avance 2023												
100.00 %	100.00 %											
												
<b>2.2. Porcentaje de satisfacción del usuario externo.</b>	<b>Discreto</b>											
Metas (Por Período) 2023												
Ene-Jun	Jul-Dic											
0.85	0.85											
Resultados (Por Período) 2023												
0.92	0.9256											
Avance 2023												
108.24 %	108.89 %											
												
<b>2.3. Número de informes de seguimiento a la ejecución de los planes operativos, proyectos y plan anual de contratación.</b>	<b>Continuo</b>											
Metas (Acumulado) 2023												
Ene	Feb	Mar	Abr	May	Jun	Jul	Ago	Sep	Oct	Nov	Dic	
1	2	3	4	5	6	7	8	9	10	11	12	
Resultados (Acumulado) 2023												
1	2	3	4	5	6	7	8	9	10	11	12	
Avance 2023												
100.00 %	100.00 %	100.00 %	100.00 %	100.00 %	100.00 %	100.00 %	100.00 %	100.00 %	100.00 %	100.00 %	100.00 %	
												
<b>2.4. Porcentaje de cumplimiento de planes de acción de mejora de la gestión institucional</b>	<b>Discreto</b>											
Metas (Por Período) 2023												
Ene-Mar	Abr-Jun	Jul-Sep	Oct-Dic									
1	1	1	1									
Resultados (Por Período) 2023												
1	1	1	1									
Avance 2023												
100.00 %	100.00 %	100.00 %	100.00 %									
												
<b>2.5. Número de contrataciones de auditorías correspondientes a fondos de multilaterales</b>	<b>Continuo</b>											
Metas (Acumulado) 2023												
Ene-Jun	Jul-Dic											
1	2											
Resultados (Acumulado) 2023												
1	3											

Avance 2023	
100.00 %	150.00 %
	
<b>2.7. Porcentaje de ejecución del plan de la implementación del segundo nivel del Modelo Ecuatoriano de Excelencia</b>	
<b>Discreto</b>	
Metas (Por Período) 2023	
Ene-Jun	Jul-Dic
1	1
Resultados (Por Período) 2023	
1	0.7273
Avance 2023	
100.00 %	72.73 %
	

**Proyectos**

Proyecto	Programado a Devengar	Ppto. Devengado	Fase Actual	Fecha de Fin	Avance Físico Planeado	Avance Físico Real
I003 Automatización de reportes de control y seguimiento con plataformas Power Automate para cumplimiento de estatuto orgánico por procesos, indicadores de gestión y convenios, acuerdos y/o contratos con multilaterales y otras instituciones públicas y privadas	0.00	0.00	Completado	30/09/2023	100.00 %	100.00 %

**Aprobado**





















Declaro la revisión de mi plan estratégico/operativo y doy por terminada la operación de mi plan

-----  
 Jaramillo Calle, Jenny Patricia  
 Titular/Responsable del Plan

-----  
 Líder Metodológico

## CONAFIPS - Corporación Nacional de Finanzas Populares y Solidarias >Gerencia de Riesgos

**Objetivo 2. Incrementar el desarrollo de mecanismos de administración integral de riesgos MEDIANTE el establecimiento de estrategias para identificar, medir, priorizar, controlar, mitigar, monitorear y comunicar los diferentes tipos de riesgos a los cuales se encuentra expuesta la Corporación Nacional de Finanzas Populares y Solidarias.**

Indicador	Comportamiento											
<b>2.1. Porcentaje de personal con conocimientos sobre riesgo operativo</b>	<b>Discreto</b>											
Metas (Por Período) 2023												
Ene-Jun	Jul-Dic											
0.95	0.95											
Resultados (Por Período) 2023												
0.9928	1											
Avance 2023												
104.51 %	105.26 %											
												
<b>2.2. Número de metodologías-herramientas de análisis actualizadas y/o implementadas</b>	<b>Continuo</b>											
Metas (Acumulado) 2023												
Ene-Jun	Jul-Dic											
1	2											
Resultados (Acumulado) 2023												
1	2											
Avance 2023												
100.00 %	100.00 %											
												
<b>2.3. Número reportes de resultados de las OSFPS monitoreadas</b>	<b>Continuo</b>											
Metas (Acumulado) 2023												
Ene	Feb	Mar	Abr	May	Jun	Jul	Ago	Sep	Oct	Nov	Dic	
1	2	3	4	5	6	7	8	9	10	11	12	
Resultados (Acumulado) 2023												
1	2	3	4	5	6	7	8	9	10	11	12	
Avance 2023												
100.00 %	100.00 %	100.00 %	100.00 %	100.00 %	100.00 %	100.00 %	100.00 %	100.00 %	100.00 %	100.00 %	100.00 %	
												
<b>2.4. Número de informes integrales de riesgos de crédito que incluyan los resultados de las OSFPS monitoreadas.</b>	<b>Continuo</b>											
Metas (Acumulado) 2023												
Ene-Mar	Abr-Jun	Jul-Sep	Oct-Dic									
1	2	3	4									
Resultados (Acumulado) 2023												
1	2	3	4									
Avance 2023												
100.00 %	100.00 %	100.00 %	100.00 %									
												
<b>2.5. Número de informes de Gestión de Seguridad de la Información</b>	<b>Continuo</b>											
Metas (Acumulado) 2023												
Ene-Mar	Abr-Jun	Jul-Sep	Oct-Dic									
1	2	3	4									
Resultados (Acumulado) 2023												
1	2	3	4									

Avance 2023			
100.00 %	100.00 %	100.00 %	100.00 %
			
<b>2.6. Número de informes de Gestión de Riesgo Ambiental y Social</b>			<b>Continuo</b>
Metas (Acumulado) 2023			
Ene-Mar	Abr-Jun	Jul-Sep	Oct-Dic
1	2	3	4
Resultados (Acumulado) 2023			
1	2	3	4
Avance 2023			
100.00 %	100.00 %	100.00 %	100.00 %
			

**Proyectos**

Proyecto	Programado a Devengar	Ppto. Devengado	Fase Actual	Fecha de Fin	Avance Físico Planeado	Avance Físico Real
I004 Elaboración del Manual Guía para la aplicación de SARAS en cooperativas de ahorro y crédito	0.00	0.00	Completado	28/04/2023	100.00 %	100.00 %
I006 Mejora continua de la Implementación del Esquema Gubernamental de Seguridad de la información (EGSI V2)_2023	0.00	0.00	Ejecución	31/12/2023	100.00 %	100.00 %

**Aprobado**

Declaro la revisión de mi plan estratégico/operativo y doy por terminada la operación de mi plan

-----  
 Lucero Yépez, Milton Roberto  
 Titular/Responsable del Plan

-----  
 Líder Metodológico

## CONAFIPS - Corporación Nacional de Finanzas Populares y Solidarias >Gerencia de Tecnología y Sistemas de Información

**Objetivo 2. Incrementar la disponibilidad y mejora de los sistemas informáticos y el nivel de satisfacción de los usuarios internos atendidos MEDIANTE la optimización de metodologías, buenas prácticas de programación y, la aplicación de una metodología de soporte.**

Indicador				Comportamiento
<b>2.4. Porcentaje de cumplimiento de las gestiones establecidas para el Plan de Capacidades</b>				<b>Continuo</b>
Metas (Acumulado) 2023				
Ene-Mar	Abr-Jun	Jul-Sep	Oct-Dic	
0.26	0.53	0.66	1	
Resultados (Acumulado) 2023				
0.2667	0.5333	0.7333	1	
Avance 2023				
102.58 %	100.62 %	111.11 %	100.00 %	
<b>2.5. Porcentaje de cumplimiento de gestiones de Desarrollo de Software</b>				<b>Continuo</b>
Metas (Acumulado) 2023				
Ene-Mar	Abr-Jun	Jul-Sep	Oct-Dic	
0.25	0.5	0.75	1	
Resultados (Acumulado) 2023				
0.25	0.5	0.75	1	
Avance 2023				
100.00 %	100.00 %	100.00 %	100.00 %	
<b>2.6. Porcentaje de cumplimiento del Plan de adquisiciones de TI</b>				<b>Continuo</b>
Metas (Acumulado) 2023				
Ene-Mar	Abr-Jun	Jul-Sep	Oct-Dic	
0.16	0.33	0.5	1	
Resultados (Acumulado) 2023				
0.1844	0.3433	0.5529	0.9962	
Avance 2023				
115.25 %	104.03 %	110.58 %	99.62 %	

### Proyectos

Proyecto	Programado a Devengar	Ppto. Devengado	Fase Actual	Fecha de Fin	Avance Físico Planeado	Avance Físico Real
I002 Levantamiento de la Metodología de Desarrollo de Software de la CONAFIPS	0.00	0.00	Completado	31/05/2023	100.00 %	100.00 %

**Aprobado**

Declaro la revisión de mi plan estratégico/operativo y doy por terminada la operación de mi plan

-----  
Cevallos Alcoser, Paúl Marcelo  
Titular/Responsable del Plan

-----  
Líder Metodológico

## CONAFIPS - Corporación Nacional de Finanzas Populares y Solidarias >Gerencia Financiera

**Objetivo 2. Incrementar la eficiencia y eficacia en la gestión financiera MEDIANTE el correcto registro diario de transacciones, el adecuado control presupuestario, el control de la liquidez, inversión de excedentes y generación de información para la toma de decisiones.**

Indicador											Comportamiento	
<b>2.2. Porcentaje de ejecución del Plan Financiero.</b>											<b>Continuo</b>	
Metas (Acumulado) 2023												
Ene	Feb	Mar	Abr	May	Jun	Jul	Ago	Sep	Oct	Nov	Dic	
0.05	0.1	0.15	0.2	0.25	0.35	0.45	0.55	0.65	0.75	0.85	1	
Resultados (Acumulado) 2023												
0.037	0.086	0.1781	0.2451	0.3035	0.3634	0.4175	0.62	0.6886	0.7491	0.8241	0.8992	
Avance 2023												
74.00 %	86.00 %	118.73 %	122.55 %	121.40 %	103.83 %	92.78 %	112.73 %	105.94 %	99.88 %	96.95 %	89.92 %	
<b>2.5. Porcentaje de información financiera fiable y oportuna entregada sin reprocesar (estructuras de balance y cartera)</b>											<b>Discreto</b>	
Metas (Por Período) 2023												
Ene	Feb	Mar	Abr	May	Jun	Jul	Ago	Sep	Oct	Nov	Dic	
1	1	1	1	1	1	1	1	1	1	1	1	
Resultados (Por Período) 2023												
1	1	1	1	1	1	1	1	1	1	1	1	
Avance 2023												
100.00 %	100.00 %	100.00 %	100.00 %	100.00 %	100.00 %	100.00 %	100.00 %	100.00 %	100.00 %	100.00 %	100.00 %	
<b>2.7. Rentabilidad sobre los activos</b>											<b>Discreto</b>	
Metas (Por Período) 2023												
Ene	Feb	Mar	Abr	May	Jun	Jul	Ago	Sep	Oct	Nov	Dic	
1	1	1	1	1	1	1	1	1	1	1	1	
Resultados (Por Período) 2023												
1	1	1	1	1	1	1	1	0.92	0.82	0.8	0.77	
Avance 2023												
100.00 %	100.00 %	100.00 %	100.00 %	100.00 %	100.00 %	100.00 %	100.00 %	92.00 %	82.00 %	80.00 %	77.00 %	
<b>2.8. Rentabilidad sobre el patrimonio.</b>											<b>Discreto</b>	
Metas (Por Período) 2023												
Ene	Feb	Mar	Abr	May	Jun	Jul	Ago	Sep	Oct	Nov	Dic	
1	1	1	1	1	1	1	1	1	1	1	1	
Resultados (Por Período) 2023												
1	1	1	1	1	1	1	1	1	1	1	1	
Avance 2023												
100.00 %	100.00 %	100.00 %	100.00 %	100.00 %	100.00 %	100.00 %	100.00 %	100.00 %	100.00 %	100.00 %	100.00 %	
<b>2.9. Porcentaje de cobertura de liquidez requerida.</b>											<b>Discreto</b>	
Metas (Por Período) 2023												
Ene	Feb	Mar	Abr	May	Jun	Jul	Ago	Sep	Oct	Nov	Dic	
1	1	1	1	1	1	1	1	1	1	1	1	
Resultados (Por Período) 2023												
1	1	1	1	1	1	1	1	1	1	0.9399	1	
Avance 2023												
100.00 %	100.00 %	100.00 %	100.00 %	100.00 %	100.00 %	100.00 %	100.00 %	100.00 %	100.00 %	93.99 %	100.00 %	

<b>2.10. Porcentaje de inversiones efectuadas</b>											<b>Continuo</b>	
Metas (Acumulado) 2023												
Ene-Mar			Abr-Jun			Jul-Sep			Oct-Dic			
0.2			0.4			0.6			1			
Resultados (Acumulado) 2023												
0.2643			0.4321			0.604			1.0944			
Avance 2023												
132.15 %			108.02 %			100.67 %			109.44 %			

**Proyectos**

Proyecto	Programado a Devengar	Ppto. Devengado	Fase Actual	Fecha de Fin	Avance Físico Planeado	Avance Físico Real
I003 Manual Presupuestario	0.00	0.00	Completado	15/08/2023	100.00 %	100.00 %

**Aprobado**

Declaro la revisión de mi plan estratégico/operativo y doy por terminada la operación de mi plan

-----  
 Pinchao Benitez, José Vicente  
 Titular/Responsable del Plan

-----  
 Líder Metodológico

# CONAFIPS - Corporación Nacional de Finanzas Populares y Solidarias

## >Subgerencia de Coactiva

Objetivo 2. Reducir las obligaciones pendientes a favor de la CONAFIPS, MEDIANTE la ejecución de la jurisdicción coactiva.

Indicador	Comportamiento			
<b>2.1. Porcentaje de recuperación de cartera coactivada</b>	<b>Continuo</b>			
Metas (Acumulado) 2023				
Ene-Mar	Abr-Jun	Jul-Sep	Oct-Dic	
0.02	0.06	0.08	0.1	
Resultados (Acumulado) 2023				
0.019	0.0366	0.0654	0.088	
Avance 2023				
95.00 %	61.00 %	81.75 %	88.00 %	
<b>2.2. Porcentaje de citaciones y/o notificaciones realizadas en procesos coactivos iniciados</b>	<b>Continuo</b>			
Metas (Acumulado) 2023				
Ene-Mar	Abr-Jun	Jul-Sep	Oct-Dic	
0.3	0.5	0.7	1	
Resultados (Acumulado) 2023				
0.3957	0.816	0.8608	1	
Avance 2023				
131.90 %	163.20 %	122.97 %	100.00 %	
<b>2.3. Porcentaje de remates de bienes muebles, inmuebles realizados en procesos coactivos.</b>	<b>Discreto</b>			
Metas (Por Período) 2023				
Ene-Jun		Jul-Dic		
1		1		
Resultados (Por Período) 2023				
1		1		
Avance 2023				
100.00 %		100.00 %		
<b>2.4. Porcentaje de procesos tramitados de los fideicomisos</b>	<b>Discreto</b>			
Metas (Por Período) 2023				
Ene-Mar	Abr-Jun	Jul-Sep	Oct-Dic	
1	1	1	1	
Resultados (Por Período) 2023				
0.9265	0.9988	0.5073	1	
Avance 2023				
92.65 %	99.88 %	50.73 %	100.00 %	
<b>2.5. Porcentaje de recuperación de cartera de fideicomisos</b>	<b>Continuo</b>			
Metas (Acumulado) 2023				
Ene-Mar	Abr-Jun	Jul-Sep	Oct-Dic	
0.01	0.015	0.025	0.03	
Resultados (Acumulado) 2023				
0.0011	0.0029	0.0043	0.0147	
Avance 2023				
11.00 %	19.33 %	17.20 %	49.00 %	

**Proyectos**

Proyecto	Programado a Devengar	Ppto. Devengado	Fase Actual	Fecha de Fin	Avance Físico Planeado	Avance Físico Real
I003 Capacitación a Abogados Externos sobre las particularidades de la cartera perteneciente a Fideicomisos manejada por la Subgerencia de Coactivas de la CONAFIPS.	0.00	0.00	Completado	04/08/2023	100.00 %	100.00 %

**Aprobado**

Declaro la revisión de mi plan estratégico/operativo y doy por terminada la operación de mi plan

-----  
 Abad Alomía, Dayana Belén  
 Titular/Responsable del Plan

-----  
 Líder Metodológico