




























CONAFIPS - Corporación Nacional de Finanzas Populares y Solidarias

Objetivo 15. Incrementar la inclusión y profundización financiera de los actores de la economía popular y solidaria a través de sus organizaciones y su sector financiero.

Indicador	Comportamiento											
15.3. Monto de colocación de crédito de segundo piso.	Continuo											
Metas (Acumulado) 2023												
Ene	Feb	Mar	Abr	May	Jun	Jul	Ago	Sep	Oct	Nov	Dic	
573,791,79 8.2	598,151,79 8.2	625,556,79 8.2	649,916,79 8.2	674,276,79 8.2	698,636,79 8.2	722,996,79 8.2	753,446,79 8.2	783,896,79 8.2	814,346,79 8.2	841,751,79 8.2	863,066,79 8.2	
Resultados (Acumulado) 2023												
597,877,29 5.2	622,565,12 5.64	650,519,88 5.82	675,712,74 3.05	700,783,92 7.16	726,793,09 0.72	753,497,57 8.15	784,185,47 3.52	814,673,38 6.21	845,316,28 7.21	872,835,53 0.21	886,556,63 0.21	
Avance 2023												
104.20 %	104.08 %	103.99 %	103.97 %	103.93 %	104.03 %	104.22 %	104.08 %	103.93 %	103.80 %	103.69 %	102.72 %	
												
15.4. Monto total del crédito apalancado con el FOGEPS (Fondo de Garantía para la Economía Popular y Solidaria)	Continuo											
Metas (Acumulado) 2023												
Ene	Feb	Mar	Abr	May	Jun	Jul	Ago	Sep	Oct	Nov	Dic	
71,689,535. 88	74,489,535. 88	77,389,535. 88	80,189,535. 88	82,989,535. 88	85,789,535. 88	88,689,535. 88	91,489,535. 88	94,289,535. 88	97,089,535. 88	99,589,535. 88	101,189,53 5.88	
Resultados (Acumulado) 2023												
78,977,120. 43	80,639,651. 03	82,480,266. 43	83,366,022. 21	84,114,722. 21	85,210,922. 21	86,305,072. 21	87,362,380. 21	88,344,230. 21	89,229,930. 21	90,118,431. 21	90,909,334. 89	
Avance 2023												
110.17 %	108.26 %	106.58 %	103.96 %	101.36 %	99.33 %	97.31 %	95.49 %	93.69 %	91.90 %	90.49 %	89.84 %	
												
Estrategia												
15.1. Evaluar, diseñar o rediseñar los productos y líneas de crédito que faciliten la colocación de créditos a plazos, condiciones y periodicidad de pago adecuados para los actores de la economía popular y solidaria.												
15.2. Generar incentivos de financiamiento para que las organizaciones de la economía popular y solidaria generen valor agregado y fomenten el empleo productivo.												
15.3. Incrementar el volumen de la colocación de los créditos y la cobertura del servicio de Garantía para la Economía Popular y Solidaria.												
15.4. Gestionar la consecución de recursos públicos y privados, nacionales e internacionales para las organizaciones del sistema financiero popular y solidario.												
Riesgos	<i>No hay información capturada</i>											Calificación

Objetivo 16. Mantener la contribución al desarrollo económico y financiero del Sector de la Economía Popular y Solidaria.

Indicador	Comportamiento			
16.4. Número de OSFPS atendidas en proceso de fortalecimiento	Continuo			
Metas (Acumulado) 2023				
Ene-Mar	Abr-Jun		Jul-Sep	
224	236		248	
Resultados (Acumulado) 2023				
240	262		284	
Avance 2023				
107.14 %	111.02 %		114.52 %	
				

16.5. Monto total garantizado en inversiones entre Organizaciones del Sector Financiero Popular y Solidario (OSFPS) con garantía de CONAFIPS.											Continuo
Metas (Acumulado) 2023											
Ene	Feb	Mar	Abr	May	Jun	Jul	Ago	Sep	Oct	Nov	Dic
107,905,22 7.19	114,030,22 7.19	115,530,22 7.19	117,030,22 7.19	118,530,22 7.19	120,030,22 7.19	121,530,22 7.19	123,030,22 7.19	124,530,22 7.19	126,030,22 7.19	127,030,22 7.19	128,030,22 7.19
Resultados (Acumulado) 2023											
101,448,14 3.09	102,998,71 5.26	104,881,95 2.31	106,393,01 8.41	109,138,90 8.53	111,570,33 9.13	113,647,05 0.32	114,755,49 8.62	116,050,26 1.38	117,890,66 6.06	118,423,43 6.73	119,640,65 0.25
Avance 2023											
94.02 %	90.33 %	90.78 %	90.91 %	92.08 %	92.95 %	93.51 %	93.27 %	93.19 %	93.54 %	93.22 %	93.45 %
▼	▼	▼	▼	▼	▼	▼	▼	▼	▼	▼	▼
Estrategia											Calificación
16.1. Estructurar e implementar planes de fortalecimiento financiero, técnico y administrativo de las OSFPS; que promuevan actividades productivas y circuitos económicos solidarios interrelacionados dinamizando la economía local.											
16.2. Contribuir a la generación de información del sector financiero popular y solidario interrelacionada con las entidades de apoyo, asesoría y fomento.											
16.3. Desarrollar y promover espacios de coordinación entre organizaciones del sector financiero popular y solidario, sector público y privado; alineados al fomento y desarrollo de la economía popular y solidaria.											
16.4. Gestionar la consecución de recursos públicos y privados, nacionales e internacionales para las organizaciones del sistema financiero popular y solidario.											
Riesgos											Calificación
<i>No hay información capturada</i>											

Objetivo 17. Fortalecer las capacidades institucionales.

Indicador	Comportamiento
<i>No hay información capturada</i>	
Estrategia	
17.1. Implementar un sistema de gestión de la calidad.	
17.2. Evaluar, optimizar y/o automatizar los procesos institucionales.	
17.3. Elaborar y ejecutar un plan anual de capacitación del talento humano para el desarrollo de conocimientos técnicos, competencias y habilidades.	
17.4. Implementar un modelo de mejora de la cultura organizacional.	
17.5. Optimizar el uso y asignación de recursos con medición frecuente.	
17.6. Mantener una adecuada administración financiera, en concordancia con el marco legal y las disposiciones institucionales.	
Riesgos	Calificación
<i>No hay información capturada</i>	

Aprobado

Declaro la revisión de mi plan estratégico/operativo y doy por terminada la operación de mi plan

Espinosa Gallardo, Ismael Leónidas
Titular/Responsable del Plan

Líder Metodológico