

CORPORACION NACIONAL DE FINANZAS POPULARES
BALANCE GENERAL
AL 30 DE ABRIL DE 2015

CODIGO	DESCRIPCION			398,729,543.24
1	ACTIVO			
11	FONDOS DISPONIBLES			12,638,809.43
1101	CAJA		800.00	
110110	CAJA CHICA	800.00		
11011005	Caja Chica Institucional	500.00		
11011006	Caja Chica Viáticos	300.00		
1103	BANCOS Y OTRAS INSTITUCIONES FINANCIERAS		12,638,009.43	
110305	BANCO CENTRAL DEL ECUADOR	12,638,009.43		
11030501	Cta. BCE 1122104 CONAFIPS	10,167,142.75		
11030504	Cta BNF 3001067104 Corporación	2,147,421.55		
11030511	Cta BCE 1122174 PDRN-CTB	39,505.53		
11030512	Cta BCE 01500053 CONAFIPS - ID	282,950.90		
11030513	Cta BCE 01122205 - BID CX	988.70		
13	INVERSIONES			157,166,666.68
1304	DISPONIBLES PARA LA VENTA DE ENTIDADES DEL SECTOR PUBLICO		157,166,666.68	
130405	DE 1 A 30 DÍAS	35,333,333.33		
13040505	DE 1 A 30 DÍAS	35,333,333.33		
130410	DE 31 A 90 DÍAS	-		
13041005	DE 31 A 90 DÍAS	-		
130415	DE 91 A 180 DÍAS	22,583,333.33		
13041505	DE 91 A 180 DÍAS	22,583,333.33		
130420	DE 181 A 360 DÍAS	57,916,666.67		
13042005	DE 181 A 360 DÍAS	57,916,666.67		
130425	DE MÁS DE 360 DÍAS	41,333,333.35		
13042505	DE MÁS DE 360 DÍAS	41,333,333.35		
1399	(PROVISIÓN PARA INVERSIONES)		-	
139910	(PROVISIÓN GENERAL PARA INVERSIONES)		-	
13991005	(PROVISIÓN GENERAL PARA INVERSIONES)	-		
14	CARTERA DE CRÉDITOS			217,370,286.62
1401	CARTERA DE CRÉDITOS COMERCIAL POR VENCER		218,391,349.45	
140105	DE 1 A 30 DÍAS	9,798,962.55		
14010505	DE 1 A 30 DÍAS	9,798,962.55		
140110	DE 31 A 90 DÍAS	25,997,844.18		
14011005	DE 31 A 90 DÍAS	25,997,844.18		
140115	DE 91 A 180 DÍAS	32,287,822.40		
14011505	DE 91 A 180 DÍAS	32,287,822.40		
140120	DE 181 A 360 DÍAS	49,645,279.65		
14012005	DE 181 A 360 DÍAS	49,645,279.65		
140125	DE MÁS DE 360 DÍAS	100,661,440.67		
14012505	DE MÁS DE 360 DÍAS	100,661,440.67		
1425	CARTERA DE CRÉDITOS COMERCIAL QUE NO DEVENGA INTERESES		1,265,277.24	
142505	DE 1 A 30 DÍAS	95,739.40		
14250505	DE 1 A 30 DÍAS	95,739.40		
142510	DE 31 A 90 DÍAS	70,881.54		
14251005	DE 31 A 90 DÍAS	70,881.54		
142515	DE 91 A 180 DÍAS	103,559.57		
14251505	DE 91 A 180 DÍAS	103,559.57		
142520	DE 181 A 360 DÍAS	167,273.80		
14252005	DE 181 A 360 DÍAS	167,273.80		
142525	DE MÁS DE 360 DÍAS	827,822.93		
14252505	DE MÁS DE 360 DÍAS	827,822.93		
1449	CARTERA DE CRÉDITOS COMERCIAL VENCIDA		1,442,963.20	
144905	DE 1 A 30 DÍAS	-		
14490505	DE 1 A 30 DÍAS	-		
144910	DE 31 A 90 DÍAS	129,647.58		
14491005	DE 31 A 90 DÍAS	129,647.58		
144915	DE 91 A 180 DÍAS	154,736.72		
14491505	DE 91 A 180 DÍAS	154,736.72		
144920	DE 181 A 360 DÍAS	373,349.50		
14492005	DE 181 A 360 DÍAS	373,349.50		
144925	DE MÁS DE 360 DÍAS	785,229.40		
14492505	DE MÁS DE 360 DÍAS	785,229.40		
1499	(PROVISIONES PARA CRÉDITOS INCOBRABLES)		(3,729,303.27)	
149905	(CARTERA DE CRÉDITOS COMERCIAL)	(3,721,604.82)		
14990505	(CARTERA DE CRÉDITOS COMERCIAL)	(3,721,604.82)		
149990	(PROVISIÓN GENERAL PARA CARTERA DE CRÉDITOS)	(7,698.45)		
14999005	(PROVISIÓN GENERAL PARA CARTERA DE CRÉDITOS)	-		
14999006	(PROVISION OPERACIONES CONTINGENTES)	(6,523.45)		
14999007	(PROVISION OPERACIONES CONTINGENTES INVERSIONES)	(1,175.00)		
16	CUENTAS POR COBRAR			10,968,092.37
1602	INTERESES POR COBRAR INVERSIONES		1,015,739.81	
160205	A VALOR RAZONABLE CON CAMBIOS EN EL ESTADO DE RESULTADOS	1,015,739.81		
16020505	A VALOR RAZONABLE CON CAMBIOS EN EL ESTADO DE RESULTADOS	1,015,739.81		
1603	INTERESES POR COBRAR DE CARTERA DE CRÉDITOS		727,993.52	
160305	CARTERA DE CRÉDITOS COMERCIAL	727,993.52		
16030505	CARTERA DE CRÉDITOS COMERCIAL	727,993.52		
1605	COMISIONES POR COBRAR		188.22	
160515	OPERACIONES CONTINGENTES	188.22		
16051505	OPERACIONES FOGEPS	188.22		
1614	PAGOS POR CUENTA DE CLIENTES		1,600.34	
161490	OTROS	1,600.34		
16149005	Anticipo Proceso de Coactiva	1,310.30		
16149006	Cuentas por Cobrar Coactivados	290.04		

Handwritten signature or initials.

CORPORACION NACIONAL DE FINANZAS POPULARES
BALANCE GENERAL
AL 30 DE ABRIL DE 2015

CODIGO	DESCRIPCION			
	1690 CUENTAS POR COBRAR VARIAS			11,123,918.34
169005	ANTICIPOS AL PERSONAL		59,181.19	
16900505	Anticipos del Personal	59,181.19		
169090	OTRAS		11,064,737.15	
16909005	Cuentas por Cobrar MIES - PPS	1,594,670.00		
16909006	Cuentas por Cobrar Cartera Reestructurada	-		
16909007	Cuentas por Cobrar Cartera Economía Social	-		
16909010	Cuentas por Cobrar - OSFPs Fortalecimiento	-		
16909011	Cuentas por Cobrar - MEF	5,582,224.01		
16909012	Cuentas por Cobrar MAGAP Fidelcomiso FICA	1,655,943.80		
16909013	Cuentas por Cobrar JEM	-		
16909014	Cuentas por Cobrar BNF	-		
16909015	Cuentas por Cobrar Cartera Línea Coopera	-		
16909016	Cuentas por Cobrar Cartera Coopera	63,765.63		
16909090	Otras cuentas por cobrar	156,121.73		
16909091	Otras cuentas por cobrar Coopera	2,000,811.90		
16909095	Cuentas por CObrar condonación	-		
16909096	Cuentas por Cobrar Migracion	-		
16909097	Cuentas por Cobrar Vendidos	11,200.08		
16909098	Operaciones por Liquidar	-		
1699	(PROVISIÓN PARA CUENTAS POR COBRAR)			(1,901,347.86)
169905	(PROVISIÓN PARA INTERESES, DESCUENTOS Y COMISIONES)		(13,755.52)	
16990505	(PROVISIÓN PARA INTERESES, DESCUENTOS Y COMISIONES)	(13,755.52)		
169910	(PROVISIÓN PARA OTRAS CUENTAS POR COBRAR)		(1,887,592.34)	
16991005	(PROVISIÓN PARA OTRAS CUENTAS POR COBRAR)	(1,887,592.34)		
18	PROPIEDADES Y EQUIPO			361,736.23
1805	MUEBLES, ENSERES Y EQUIPOS DE OFICINA			169,748.33
180505	MUEBLES, ENSERES Y EQUIPOS DE OFICINA		169,748.33	
18050505	MUEBLES, ENSERES Y EQUIPOS DE OFICINA	169,748.33		
1806	EQUIPOS DE COMPUTACIÓN			212,082.21
180605	EQUIPOS DE COMPUTACIÓN		212,082.21	
18060505	EQUIPOS DE COMPUTACIÓN	212,082.21		
1807	UNIDADES DE TRANSPORTE			142,034.89
180705	UNIDADES DE TRANSPORTE		142,034.89	
18070505	VEHICULOS	142,034.89		
1890	OTROS			412.00
189005	OTROS		412.00	
18900505	OTROS ACTIVOS	412.00		
1899	(DEPRECIACIÓN ACUMULADA)			(162,541.20)
189915	(MUEBLES, ENSERES Y EQUIPOS DE OFICINA)		(45,780.14)	
18991505	(MUEBLES, ENSERES Y EQUIPOS DE OFICINA)	(45,780.14)		
189920	(EQUIPOS DE COMPUTACIÓN)		(85,883.17)	
18992005	(EQUIPOS DE COMPUTACIÓN)	(85,883.17)		
189925	(UNIDADES DE TRANSPORTE)		(30,729.95)	
18992505	(UNIDADES DE TRANSPORTE)	(30,729.95)		
189940	(OTROS)		(147.94)	
18994005	(OTROS)	(147.94)		
19	OTROS ACTIVOS			223,951.91
1904	GASTOS Y PAGOS ANTICIPADOS			3,220.83
190410	ANTICIPOS A TERCEROS		1,120.00	
19041005	Anticipos por Viaticos	1,120.00		
190490	OTROS		6,268.42	
19049005	Seguros Prepagados	6,268.42		
190499	(AMORTIZACIÓN DE GASTOS ANTICIPADOS)		(4,167.59)	
19049905	(AMORTIZACIÓN DE GASTOS ANTICIPADOS)	(4,167.59)		
1905	GASTOS DIFERIDOS			158,830.79
190520	PROGRAMAS DE COMPUTACIÓN		162,214.10	
19052005	Programas de Computación	162,214.10		
190525	GASTOS DE ADECUACIÓN		66,466.06	
19052505	Gastos de Adecuación	66,466.06		
190599	(AMORTIZACIÓN ACUMULADA GASTOS DIFERIDOS)		(69,849.37)	
19059905	(Amortización Programas de Computación)	(33,524.14)		
19059925	(Amortización Gastos Adecuación)	(36,325.23)		
1906	MATERIALES, MERCADERÍAS E INSUMOS			61,900.29
190615	PROVEDURÍA		61,900.29	
19061505	Existencias Materiales de Oficina	55,258.58		
19061506	Existencias Materiales de Limpieza	2,793.05		
19061507	Existencias Materiales de Mantenimiento	3,509.12		
19061508	Existencias Materiales de Tecnología	339.54		
TOTAL ACTIVOS:				<u>398,729,543.24</u>
	2 PASIVOS			<u>263,614,962.17</u>
21	OBLIGACIONES CON EL PUBLICO			
2101	DEPÓSITOS A LA VISTA			
210135	DEPÓSITOS DE AHORRO			
21013505	Depósito ahorro a la vista			870,915.30
25	CUENTAS POR PAGAR			
2501	INTERESES POR PAGAR		707,929.15	
250135	OBLIGACIONES FINANCIERAS		707,929.15	
25013505	Intereses por Pagar	707,929.15		
2503	OBLIGACIONES PATRONALES		113,166.95	
250305	REMUNERACIONES			


Handwritten signature

CORPORACION NACIONAL DE FINANZAS POPULARES
BALANCE GENERAL
AL 30 DE ABRIL DE 2015

CODIGO	DESCRIPCION			
25030505	Ctas Por Pagar Personal	-		
250310	BENEFICIOS SOCIALES		61,177.41	
25031005	Décimo Tercer Sueldo	45,017.71		
25031010	Décimo Cuarto Sueldo	16,159.70		
25031015	Vacaciones	-		
250315	APORTES AL IESS		42,317.71	
25031505	IESS Personal	15,719.29		
25031510	IESS Patronal	16,081.62		
25031515	Prestamos Quirografarios	3,011.47		
25031520	Prestamos Hipotecarios	7,505.33		
250320	FONDO DE RESERVA IESS		9,591.83	
25032005	Fondo de reserva IESS	9,591.83		
250390	OTRAS		80.00	
25039011	Viaticos por Pagar	80.00		
2504	RETENCIONES			8,294.57
250405	RETENCIONES FISCALES		8,294.57	
25040505	1% Retenciones en la Fuente	140.52		
25040510	2% Retencion en la Fuente	361.35		
25040511	8% Retencion en la Fuente	771.82		
25040512	10% Retencion en la Fuente	1,237.78		
25040513	Retencion Imp Rta empleados	1,174.67		
25040515	Impuesto al IVA 30%	466.48		
25040520	Impuesto al IVA 70%	1,498.88		
25040525	Impuesto al IVA 100%	2,643.07		
2505	CONTRIBUCIONES, IMPUESTOS Y MULTAS			31,002.91
250590	OTRAS CONTRIBUCIONES E IMPUESTOS		31,002.91	
25059005	Aportes Contraloria General del Estado	31,002.91		
2506	PROVEEDORES			157.64
25060505	Proveedores	157.64		
2590	CUENTAS POR PAGAR VARIAS			10,364.08
259090	OTRAS CUENTAS POR PAGAR		10,364.08	
25909007	Cuentas por Pagar Transferencia Fideicomiso	10,364.08		
26	OBLIGACIONES FINANCIERAS			247,425,814.72
2606	OBLIGACIONES CON ENTIDADES FINANCIERAS DEL SECTOR PÚBLICO			197,425,814.72
260605	DE 1 A 30 DÍAS		28,949,226.21	
26060505	DE 1 A 30 DÍAS	28,949,226.21		
260610	DE 31 A 90 DÍAS		20,000,000.00	
26061005	DE 31 A 90 DÍAS	20,000,000.00		
260615	DE 91 A 180 DÍAS		31,393,254.99	
26061505	DE 91 A 180 DÍAS	31,393,254.99		
260620	DE 181 A 360 DÍAS		71,916,666.67	
26062005	DE 181 A 360 DÍAS	71,916,666.67		
260625	DE MÁS DE 360 DÍAS		45,166,666.85	
26062505	DE MÁS DE 360 DÍAS	45,166,666.85		
2607	OBLIGACIONES CON ORGANISMOS MULTILATERALES			50,000,000.00
260725	DE MÁS DE 360 DÍAS		50,000,000.00	
26072505	DE MÁS DE 360 DÍAS	50,000,000.00		
29	OTROS PASIVOS			15,318,232.15
2903	FONDOS EN ADMINISTRACIÓN			14,146,984.92
290305	FONDOS DE TERCEROS		14,146,984.92	
29030505	FONDOS EN ADMINISTRACION MIES - PPS	8,499,990.00		
29030510	FONDOS EN ADMINISTRACION IEPS	3,577,985.11		
29030515	FONDOS EN ADMINISTRACION CTB	1,345,166.12		
29030520	FONDOS EN ADMINISTRACION PNUD JEM K RIESGO	424,710.00		
29030522	FONDOS EN ADMINISTRACION CONQUITO	273,143.91		
29030523	FONDOS EN ADMINISTRACION CONVENIOADM FONDOS GAD SANTA AF	25,989.78		
2990	OTROS			1,171,247.23
299090	VARIOS		1,171,247.23	
29909005	Depositos no identificados	163,481.99		
29909007	Operaciones por Liquidar	7,675.55		
29909008	Fidelcomiso FICA Indemnizaciones	25,966.57		
29909010	Depósitos Recuperacion Cartera Coopera	61,333.37		
29909016	Depósitos Recuperacion Cartera FICA	882,511.06		
29909030	Depósitos Recuperacion Cartera Banca del Migrante	25,427.59		
29909090	Varios por pagar	4,851.10		
TOTAL PASIVOS:				<u>263,614,962.17</u>
				135,114,581.07
3	PATRIMONIO			111,504,196.09
34	OTROS APORTES PATRIMONIALES			111,504,196.09
3401	OTROS APORTES PATRIMONIALES		111,504,196.09	
340105	OTROS APORTES PATRIMONIALES		111,504,196.09	
34010505	Asignación Patrimonial Decreto Ejecutivo 303	70,000,000.00		
34010510	Asignación Patrimonial Bienes	185,538.73		
34010515	Liquidación Cartera Fideicomiso PSNM	450,398.12		
34010516	Donación Proyectos	3,258,378.02		
34010517	Recepción de Cartera Fideicomiso Servicios Financieros Rurales	53,919.24		
34010518	Transferencia Recursos FODEPI	15,006,245.47		
34010519	Transferencia Recursos PROMUJERES - CONAMU	1,099,160.17		
34010520	Transferencia Recursos Banca del Migrante	9,246,829.66		
34010521	Transferencia Recursos FICA	12,203,726.68		
36	RESULTADOS			23,610,384.98
3601	UTILIDADES O EXCEDENTES ACUMULADAS		20,699,512.52	
360105	Utilidades o excedentes acumulados		20,699,512.52	
36010505	Utilidades o excedentes acumulad	20,699,512.52		
3603	UTILIDAD O EXCEDENTES DEL EJERCICIO			2,910,872.46

CORPORACION NACIONAL DE FINANZAS POPULARES
BALANCE GENERAL
AL 30 DE ABRIL DE 2015

CODIGO	DESCRIPCION			
360305	Utilidad del ejercicio		2,910,872.46	
36030505	Utilidad del ejercicio	2,910,872.46		
TOTAL PATRIMONIO:				135,114,581.07
TOTAL GENERAL:				<u>398,729,543.24</u>



Edo. Geovanny Cardoso
DIRECTOR



CPA Alexandra Guerra
CONTADOR


CORPORACION NACIONAL DE FINANZAS POPULARES
ESTADO DE RESULTADOS
DEL 1o. DE ENERO AL 30 DE ABRIL DE 2015

CODIGO	DESCRIPCION			
5	INGRESOS			5,343,769.27
51	INTERESES Y DESCUENTOS GANADOS			5,037,855.49
5103	INTERESES Y DESCUENTOS DE INVERSIONES EN TÍTULOS VALORES		1,145,172.94	
510315	MANTENIDAS HASTA EL VENCIMIENTO	1,145,172.94		
51031505	MANTENIDAS HASTA EL VENCIMIENTO			
5104	CARTERA DE CREDITO		3,892,682.55	
510405	CARTERA DE CREDITO COMERCIAL		3,859,766.58	
51040505	Cartera de crédito Comercial	3,823,183.88		
51040510	Cartera de Crédito Justificación	17,166.51		
51040513	Cartera de Crédito Recompra Coopera	19,416.19		
510450	DE MORA		32,915.97	
51045005	Mora Comercial	26,110.55		
51045027	Mora Recompra COOPERA	6,805.42		
52	COMISIONES GANADAS			5,564.61
5204	FIANZAS		5,564.61	
520405	FIANZAS		5,564.61	
52040505	Comisión FOGEPS	5,340.35		
52040506	Comisión FOGEPS-Inversiones	224.26		
53	UTILIDADES FINANCIERAS			288,412.85
5304	RENDIMIENTOS POR FIDEICOMISO MERCANTIL		288,412.85	
530405	RENDIMIENTOS POR FIDEICOMISO MERCANTIL		288,412.85	
53040505	RENDIMIENTO FIDEICOMISO FODEPI	288,412.85		
55	OTROS INGRESOS OPERACIONALES			347.07
5590	OTROS		347.07	
559005	Otros Ingresos Operacionales		347.07	
55900502	Ingresos por Coactivas	347.07		
56	OTROS INGRESOS			11,589.25
5604	RECUPERACIONES DE ACTIVOS FINANCIEROS		9,493.00	
560420	INTERESES Y COMISIONES DE EJERCICIOS ANTERIORES		9,493.00	
56042005	Interes catera comercial años anteriores	9,493.00		
5690	OTROS		2,096.25	
569005	Otros		2,096.25	
56900590	Otros	2,096.25		
TOTAL INGRESOS:				5,343,769.27
4	GASTOS			2,432,896.81
41	INTERESES CAUSADOS			1,322,937.45
4103	OBLIGACIONES FINANCIERAS		1,322,937.45	
410330	OBLIGACIONES CON ENTIDADES FINANCIERAS DEL SECTOR PÚBLICO		1,322,937.45	
41033005	Banco Nacional de Fomento	143,808.89		
41033007	Banco Central del Ecuador	1,179,128.56		
44	PROVISIONES			42,361.13
4402	CARTERA DE CRÉDITOS		40,360.83	
440205	Cartera de créditos		40,360.83	
44020505	Comercial	40,360.83		
4406	OPERACIONES CONTINGENTES		2,000.30	
440605	Operaciones contingentes		2,000.30	
44060505	Operaciones contingentes	2,000.30		
45	GASTOS DE OPERACION			1,063,907.77
4501	GASTOS DE PERSONAL		745,254.13	
450105	REMUNERACIONES MENSUALES		542,135.70	
45010505	Remuneraciones	537,724.40		
45010506	Subrogaciones	3,236.80		
45010507	Alimentación Código de Trabajo	1,044.00		
45010508	Transporte Código de Trabajo	130.50		
450110	BENEFICIOS SOCIALES		54,803.07	
45011005	Decimo Tercer Sueldo	44,842.45		
45011010	Decimo Cuarto Sueldo	9,149.92		
45011020	Compensacion por Vacaciones no Gozadas	810.70		
450120	APORTES AL IESS		63,230.52	
45012010	Aportes al IESS- Patronal	63,230.52		
450135	FONDO DE RESERVA IESS		37,868.55	
45013505	Fondo de Reserva IESS	37,868.55		
450190	OTROS		47,216.29	
45019005	Horas Extras	1,372.67		
45019015	Capacitación	5,951.60		
45019020	Viaticos	24,000.00		
45019022	Transporte Viaticos	548.37		
45019025	Subsistencia	12,075.00		
45019027	Alimentación viaticos	32.00		
45019029	Viaticos CTB	1,040.00		
45019032	Peajes y Otros viaticos	412.45		
45019034	Subsistencias CTB	320.00		
45019036	Alimentación CTB	8.00		
45019045	Refrigerio y Atenciones Personal	1,456.20		
4502	HONORARIOS		91,895.83	

CORPORACION NACIONAL DE FINANZAS POPULARES
ESTADO DE RESULTADOS
DEL 1o. DE ENERO AL 30 DE ABRIL DE 2015

CODIGO	DESCRIPCION				
450210	HONORARIOS PROFESIONALES		91,895.83		
45021005	Honorarios Profesionales	66,865.90			
45021010	Honorarios Profesionales Consultores	3,292.80			
45021011	Honorarios Proyectos	21,737.13			
4503	SERVICIOS VARIOS			160,130.03	
450305	MOVILIZACION, FLETES Y EMBALAJES		27,127.68		
45030510	Movilización, fletes y embalajes - V	1,132.14			
45030515	Pasajes Aéreos	21,393.92			
45030525	Servicio de Correo y Mensajería	2,202.41			
45030530	Combustible	2,399.21			
450310	SERVICIOS DE GUARDANIA		7,181.86		
45031010	Servicios de guardiania	7,181.86			
450315	PUBLICIDAD Y PROPAGANDA			9,040.24	
45031505	Publicidad, propaganda	9,040.24			
450320	SERVICIOS BÁSICOS			8,300.26	
45032005	Agua Potable	459.19			
45032010	Energía Eléctrica	1,830.90			
45032015	Telecomunicaciones	6,010.17			
450330	ARRENDAMIENTOS		32,581.00		
45033005	Arrendamientos de Edificios Locales y Residencias	32,581.00			
450390	OTROS SERVICIOS		75,898.99		
45039005	Edición, impresión, reproducción y publicaciones	51,003.80			
45039010	Otros Servicios	7,840.00			
45039020	Judiciales y Notariales	498.90			
45039040	Gastos Bancarios	7,418.66			
45039050	Gastos Cafetería	1,093.49			
45039051	Refrigerios y Atenciones	8,044.14			
4504	IMPUESTOS, CONTRIBUCIONES Y MULTAS			682.67	
450440	OTROS IMPUESTOS, TASAS Y CONTRIBUCIONES		682.67		
45044005	Otros Impuestos, tasas y contribuciones	682.67			
4505	DEPRECIACIONES			23,557.51	
450525	MUEBLES, ENSERES Y EQUIPOS DE OFICINA		5,016.25		
45052505	Muebles de Oficina	5,016.25			
450530	EQUIPOS DE COMPUTACIÓN		10,006.70		
45053005	Equipos de Computación	10,006.70			
450535	UNIDADES DE TRANSPORTE			8,522.20	
45053505	Unidades de Transporte	8,522.20			
450590	OTROS			12.36	
45059005	Otros	12.36			
4506	AMORTIZACIONES			19,378.96	
450605	GASTOS ANTICIPADOS		1,544.44		
45060510	Amortización Seguros	1,544.44			
450625	PROGRAMAS DE COMPUTACIÓN			6,445.00	
45062505	Programas de Computación	6,445.00			
450630	GASTOS DE ADECUACIÓN			11,389.52	
45063005	Gastos de Adecuación	11,389.52			
4507	OTROS GASTOS			23,008.64	
450705	SUMINISTROS DIVERSOS		8,257.62		
45070505	Suministros de Oficina	3,887.81			
45070506	Consumo Suministros	4,369.81			
450715	MANTENIMIENTO Y REPARACIONES		14,633.80		
45071505	Servicios de Limpieza	4,424.00			
45071510	Materiales Mantenimiento de Oficina	42.77			
45071515	Mantenimiento y Reparaciones	10,167.03			
45079090	Otros Gastos	117.22			
47	OTROS GASTOS Y PERDIDAS			3,690.46	
4703	INTERESES, COMISIONES Y TARIFAS DEVENGADOS EN EJERCICIOS ANTERIORES			489.80	
470305	INTERESES, COMISIONES DEVENGADAS		489.80		
47030505	Intereses y comisiones devengdo	489.80			
4790	OTROS			3,200.66	
479005	Otros RF.		3,200.66		
47900506	Condonación de Interes	3,200.66			
TOTAL GASTOS:					2,432,896.81
RESULTADO OPERATIVO:					2,910,872.46


 Ego. Geovanny Cardoso
 DIRECTOR


 CPA Alexandra Guerra
 CONTADOR

CORPORACION NACIONAL DE FINANZAS POPULARES Y SOLIDARIAS
REQUERIMIENTOS DE PATRIMONIO TECNICO
EN DOLARES
AL 30 DE ABRIL DE 2015
ANEXO CONSOLIDADO

SEPS	NOMBRE	BALANCE	ponderacion	PONDERADO	POR GRUPO
ACTIVOS PONDERADOS CON 0.00					
11	FONDOS DISPONIBLES	12,638,809	0.00	-	-
199005	IMPUESTO VALOR AGREGADO	-	0.00	-	-
6404	CREDITOS APROBADOS Y NO DESEMBOLSADOS	-	-	-	-
					15,716,667
ACTIVOS PONDERADOS CON 0.10					
1302	NEGOCIAR ESTADO DISPONIBLES VTA O SECT. PUBLICO	-	0.10	-	-
1304	DISPONIBLES PARA LA VENTA DEL ESTADO O DE E.S.P	157,166,667	0.10	15,716,667	-
1306	MANTENIDAS HASTA EL VENCIMIENTO DEL E. O DE E.S.P.	-	0.10	-	-
130705	DISPONIBILIDAD RESTRINGIDA - OPERACIONES REPORTO	-	0.10	-	-
	DISPONIBILIDAD RESTRINGIDA - DEPOSITOS SUJETOS A	-	-	-	-
130510	RESTRIC.	-	0.10	-	-
ACTIVOS PONDERADOS CON 0.20					
1201	FONDOS INTERBANCARIOS VENDIDOS	-	0.20	-	-
1302	NEGOCIAR ESTADO DISPONIBLES VTA O SECT. PUBLICO	-	0.20	-	-
1304	DISPONIBLES PARA LA VENTA DEL ESTADO O DE E.S.P	-	0.20	-	-
1306	MANTENIDAS HASTA EL VENCIMIENTO DEL E. O DE E.S.P.	-	0.20	-	-
	DISPONIBILIDAD RESTRINGIDA - DEPOSITOS SUJETOS A	-	-	-	-
130710	RESTRIC.	-	0.20	-	-
	DISPONIBILIDAD RESTRINGIDA - TITULOS VALORES PARA	-	-	-	-
130715	ENCAJE	-	0.20	-	-
	DERECHOS FIDUCIARIOS - FONDOS DE LIQUIDEZ (1) (INCLUIDA	-	-	-	-
190286	CON RESOLUCION No. JB-2011-1873)	-	0.20	-	-
ACTIVOS PONDERADOS CON 0.40					
640110	AVALES CON GARANTIA DE INSTITU. FINAN. DEL EXTERIOR	-	0.40	-	-
640215	FIANZAS CON GARANTIA DE INSTITU. FINAN. DEL EXTERIOR	-	0.40	-	-
640305	CARTAS DE CREDITO - EMITIDAS POR LA INSTITUCION	-	0.40	-	-
	CARTAS DE CREDITO - EMITIDAS POR CUENTA DE LA	-	-	-	-
640310	INSITUCION	-	0.40	-	-
640315	CARTAS DE CREDITO - CONFIRMADAS	-	0.40	-	-
ACTIVOS PONDERADOS CON 0.50					
1301	PARA NEGOCIAR SECTOR PRIVADO	-	0.50	-	-
1303	DISPONIBLES PARA VENTA SECTOR PRIVADO	-	0.50	-	-
1305	MENTENIDAS HASTA EL VENCIMIENTO SECTOR PRIVADO	-	0.50	-	-
1403	CARTERA DE CREDITO VIVIENDO POR VENCER	-	0.50	-	-
6405	COMPROMISOS FUTUROS	-	0.50	-	-
					235,859,409
ACTIVOS PONDERADOS CON 1.00					
1202	OPERACIONES DE REPORTO CON INSTITUCIONES FINANCIERAS	-	1.00	-	-
13	INVERSIONES	-	1.00	-	-
14	CARTERA DE CREDITOS	221,099,590	1.00	221,099,590	-
15	DEUDORES POR ACEPTACION	-	1.00	-	-
16	CUENTAS POR COBRAR	12,869,440	1.00	12,869,440	-
	BIENES REALIZABLES, ADJUDICADOS POR PAGO DE	-	-	-	-
17	ARRENDAMIENTO	-	1.00	-	-
18	PROPIEDADES Y EQUIPOS	361,736	1.00	361,736	-
19	OTROS ACTIVOS	223,952	1.00	223,952	-
1908	(TRANSFERENCIAS INTERNAS)	-	-	-	-
640105	AVALES COMUNES	-	1.00	-	-

CORPORACION NACIONAL DE FINANZAS POPULARES Y SOLIDARIAS
 REQUERIMIENTOS DE PATRIMONIO TECNICO
 EN DOLARES
 AL 30 DE ABRIL DE 2015
 ANEXO CONSOLIDADO

SEPS	NOMBRE	BALANCE	ponderacion	PONDERADO	POR GRUPO
640205	GARANTIAS ADUANERAS	-	1.00	-	
640210	GARANTIAS CFN	-	1.00	-	
640220	GARANTIAS Y RETROGARANTIAS CONCEDIDAS	-	1.00	-	
640290	OTRAS	1,304,691	1.00	1,304,691	
640305	CARTAS DE CREDITO - EMITIDAS POR LA INSTITUCION CARTAS DE CREDITO - EMITIDAS POR CUENTA DE LA	-	1.00	-	
640310	INSTITUCION	-	1.00	-	
6405	COMPROMISOS FUTUROS COMPRAS FUTURO MONEDA EXTRANJERA MENOS VTA	-	1.00	-	
6101-6408	MONEDA EXTRANJERA	-	1.00	-	
6103-6409	DERECHOS EN OPCIONES - OBLIGACIONES EN OPCIONES DERECHOS POR OPERACIONES SWAP - OBLIGACIONES	-	1.00	-	
6104-6410	OPERACIONES SWAP	-	1.00	-	
6105-6411	OTRAS OPERACIONES A FUTURO	-	1.00	-	
6490	OTRAS CUENTAS CONTINGENTES ACREEDORAS	-	1.00	-	
TOTAL ACTIVOS PONDERADOS POR RIESGO					251,576,076
REQUERIMIENTO DE PATRIMONIO TECNICO					12%
TOTAL DE ACTIVOS Y CONTINGENTES					16,001,369
					4%

PK

**RELACION ENTRE EL PATRIMONIO TECNICO TOTAL Y LOS ACTIVOS Y
CONTINGENTES PONDERADOS POR RIESGO**

ENTIDAD: CORPORACION NACIONAL DE FINANZAS POPULARES Y SOLIDARIAS

FECHA : AL 30 DE ABRIL DE 2015

CONFORMACION DEL PATRIMONIO TECNICO TOTAL

PATRIMONIO TECNICO PRIMARIO		
CUENTA	DESCRIPCION	VALOR
31	Capital social	-
3201	Prima en colocación de acciones	-
3301	Reservas legales	-
3302	Reservas generales	-
330310	Para futuras capitalizaciones	-
34 - 340210	Otros aportes patrimoniales menos Donaciones - En bienes menos Otros	108,245,818
3601	Utilidades o excedentes acumulados - saldos auditados	-
3602	Pérdidas acumuladas-saldos auditados	-
2608	Préstamo subordinado	-
2802	Aportes para futura capitalización	-
		108,245,818
MENOS		
190530	Plusvalía mercantil	-
3202	Descuento en colocación de acciones	-
		-
A	TOTAL PATRIMONIO TECNICO PRIMARIO	108,245,818

PATRIMONIO TECNICO SECUNDARIO		
2801	Obligaciones convertibles en acciones	-
2803	Deuda subordinada a plazo	-
3303	Otras reservas especiales	-
3305	Reservas por revalorización del patrimonio	-
3310	45% Reservas por resultados no operativos	-
35	45% Superávit por revaluación	-
3601	Utilidades o excedentes acumulados	20,699,513
3602	Pérdidas acumuladas	-
3603	Utilidad de ejercicio	-
3604	Pérdida del ejercicio	-
5	Ingresos	5,343,769
4	Gastos	2,432,897
5 (-) 4	ingresos menos gastos	2,910,872
MAS		
149930 (valor absoluto)	Deficiencia de provisiones, amortizaciones y depreciaciones	-
	Pérdidas activadas que fueren detectadas a través de auditorías de la propia entidad, de la Superintendencia de Bancos o de las auditorías externas y el valor de los aumentos de capital realizados contraviniendo las disposiciones del artículo 125 de la Codificación de la Ley General de Instituciones del Sistema Financiero	-
1613	Dividendos pagados por anticipado	-
B	TOTAL PATRIMONIO TECNICO SECUNDARIO	23,610,385

C = A+B	PATRIMONIO TECNICO TOTAL	131,856,203
----------------	---------------------------------	--------------------


MENOS



El capital asignado a una sucursal o agencia en el exterior.		
Los requerimientos de patrimonio técnico de las entidades que de acuerdo con las disposiciones vigentes así lo requieran de acuerdo con la disposición transitoria		-
El valor de su participación en el capital pagado más las reservas, exceptuando las provenientes de valuaciones del activo en una institución subsidiaria o afiliada		-
Inversiones en otras instituciones del sistema financiero, que las conviertan en subsidiaria o afiliada de dicha institución		-
Los saldos registrados en la subcuenta 1611 "Anticipo para adquisición de acciones", cuando correspondan a inversiones en acciones, anticipos en la capitalización o constitución de compañías subsidiarias o afiliadas.		-
D	DEDUCCIONES AL PATRIMONIO TECNICO TOTAL	-

E = C - D	PATRIMONIO TECNICO CONSTITUIDO	131,856,203
------------------	---------------------------------------	--------------------

ACTIVOS Y CONTINGENTES PONDERADOS POR RIESGO		
Activos ponderados con 0.00		-
Activos ponderados con 0.10		15,716,667
Activos ponderados con 0.20		-
Activos ponderados con 0.40		-
Activos ponderados con 0.50		-
Activos ponderados con 1.00		235,859,409
F	TOTAL ACTIVOS Y CONTINGENTES PONDERADOS POR RIESGO	251,576,076

G = F x 12%	PATRIMONIO TECNICO REQUERIDO	30,189,129
H = E - G	EXCEDENTE O DEFICIENCIA DE PATRIMONIO TECNICO REQUERIDO	101,667,074
	ACTIVOS TOTALES Y CONTINGENTES x 4%	16,001,369
1	ACTIVOS TOTALES	398,729,543
6	CONTINGENTES	1,304,691
1908	TRANSFERENCIAS INTERNAS	-


 Eco. Geovanny Cardoso
 DIRECTOR


 CPA Alexandra Guerra
 CONTADOR 

CORPORACION NACIONAL DE FINANZAS POPULARES
ESTADO DE EVOLUCION DEL PATRIMONIO
AL 30 DE ABRIL DEL 2015

Detalle	Asignación Patrimonial Decreto Ejecutivo 303	Asignación Patrimonial Bienes	Liquidación Cartera Fideicomiso PSMM	Donación Proyectos	Transferencia Recursos FODEPI	Transferencia Recursos CONAMI - PROMUJERES	Transferencia Recursos Banca Migrante	Transferencia Recursos FICA	Recepción Cartera Fideicomiso	Utilidades o excedentes acumulada	Utilidad del ejercicio	Total
Saldo al 31 de Marzo del 2015	70,000,000.00	185,538.73	450,398.12	3,258,378.02	15,006,245.47	1,099,160.17	9,246,829.66	12,203,726.68	53,919.24	20,699,512.52	761,207.41	134,353,373.66
Traspaso resultados del Ejercicio a Resultados Acumulados												
Resultado Ejercicio											761,207.41	761,207.41
Recepción Recursos FIDECOMISOS												-
Otros movimientos Activos Fijos												-
Saldo al 30 de Abril del 2015	70,000,000.00	185,538.73	450,398.12	3,258,378.02	15,006,245.47	1,099,160.17	9,246,829.66	12,203,726.68	53,919.24	20,699,512.52	2,910,872.46	135,114,581.07


Edo. Geovanny Cardoso
DIRECTOR


CPA Alexandra Guerra
CONTADOR

CORPORACION NACIONAL DE FINANZAS POPULARES
ESTADO DE FLUJO DE EFECTIVO
DEL 1o. AL 30 DE ABRIL DE 2015

ACTIVIDADES DE OPERACIÓN

INTERESES RECIBIDOS POR INVERSIONES	-	
VARIACION OPERACIONES CARTERA DE CREDITO	13,558,299.25	
PAGO PROVEEDORES	(71,256.75)	
REMUNERACIONES - ANTICIPOS EMPLEADOS - VIATICOS	(170,698.89)	
IMPUESTOS, CONTRIBUCIONES	(29,000.04)	
INTERESES PAGADOS SECTOR PUBLICO	(336,313.31)	
VARIACION DEP NO IDENTIFICADOS	(210,009.87)	
RECEPCION FONDOS CARTERA FICA	882,511.06	
TOTAL FLUJO DE CAJA POR ACTIVIDADES DE OPERACIÓN		13,623,531.45

ACTIVIDADES DE INVERSION

VARIACION EN INVERSIONES	-	
ADQUISICION ACTIVOS FIJOS/ADECUACIONES	(7,361.76)	
TOTAL FLUJO DE CAJA POR ACTIVIDADES DE INVERSION		(7,361.76)


ACTIVIDADES DE FINANCIAMIENTO

VARIACION PRESTAMOS FINANCIAMIENTO	(16,455,802.40)	
VARIACION POR FONDOS ADMINISTRADOS	3,300,187.22	
EFFECTIVO RECIBIDO FIDEICOMISOS	-	
TOTAL FLUJO DE CAJA POR ACTIVIDADES DE FINANCIAMIENTO		(13,155,615.18)

TOTAL FLUJO DE CAJA POR EL PERIODO ABRIL 2015	460,554.51
--	-------------------

Saldo CAJA INICIO DE MARZO	12,178,254.92
----------------------------	---------------

SALDO CAJA AL 30 DE ABRIL DE 2015	12,638,809.43
--	----------------------


 Eco. Geovanny Cardoso
 DIRECTOR GENERAL


 CPA Alexandra Guerra
 CONTADOR

