



CORPORACION NACIONAL DE FINANZAS POPULARES

BALANCE GENERAL
AL 30 DE JUNIO DE 2016

CODIGO	DESCRIPCION	BALANCE
1	ACTIVO	317,087,606.14
11	FONDOS DISPONIBLES	87,282,198.23
1101	CAJA	800.00
1103	BANCOS Y OTRAS INSTITUCIONES FINANCIERAS	87,281,398.23
13	INVERSIONES	55,476,929.52
1301	A VALOR RAZONABLE CON CAMBIOS EN EL ESTADO DE RESULTADOS DE ENTIDADES DEL SECTOR PRIVADO	-
1303	DISPONIBLES PARA LA VENTA DE ENTIDADES DEL SECTOR PRIVADO Y SECTOR FINANCIERO POPULAR Y SOLIDARIO	3,512,050.00
1304	DISPONIBLES PARA LA VENTA DE ENTIDADES DEL SECTOR PUBLICO	62,000,000.02
1399	(PROVISIÓN PARA INVERSIONES)	(35,120.50)
14	CARTERA DE CREDITOS	153,674,036.84
1401	CARTERA DE CRÉDITOS COMERCIAL POR VENCER	147,048,450.87
1409	CARTERA DE CRÉDITOS COMERCIAL PRIORITARIO REFINANCIADA POR VENCER	5,204,233.73
1417	CARTERA DE CRÉDITOS COMERCIAL PRIORITARIO REESTRUCTURADA POR VENCER	1,299,872.32
1425	CARTERA DE CRÉDITOS COMERCIAL QUE NO DEVENGA INTERESES	466,273.90
1433	CARTERA DE CRÉDITOS COMERCIAL PRIORITARIO REFINANCIADA QUE NO DEVENGA INTERESES	63,483.57
1441	CARTERA DE CRÉDITOS COMERCIAL PRIORITARIO REESTRUCTURADA QUE NO DEVENGA INTERESES	2,730,044.23
1449	CARTERA DE CRÉDITOS COMERCIAL VENCIDA	1,435,741.10
1457	CARTERA DE CRÉDITOS COMERCIAL PRIORITARIO REFINANCIADA VENCIDA	26,970.59
1465	CARTERA DE CRÉDITOS COMERCIAL PRIORITARIO REESTRUCTURADA VENCIDA	766,894.60
1499	(PROVISIONES PARA CRÉDITOS INCOBRABLES)	(5,367,928.07)
16	CUENTAS POR COBRAR	9,281,003.96
1602	INTERESES POR COBRAR INVERSIONES	214,006.98
1603	INTERESES POR COBRAR DE CARTERA DE CRÉDITOS	436,961.59
1604	OTROS INTERESES POR COBRAR	6,933.89
1605	COMISIONES POR COBRAR	2,848.46
1614	PAGOS POR CUENTA DE CLIENTES	16,943.26
1690	CUENTAS POR COBRAR VARIAS	10,210,182.85
1699	(PROVISIÓN PARA CUENTAS POR COBRAR)	(1,606,873.07)
17	BIENES ADJUDICADOS POR PAGO, Y BIENES NO UTILIZADOS POR LA INSTITUCION	830,152.59
1702	BIENES - VALORES ADJUDICADOS POR PAGO	830,152.59
1799	(Provisión para bienes realizables, adjudicados por pago y recuperados)	-
18	PROPIEDADES Y EQUIPO	295,903.68
1805	MUEBLES, ENSERES Y EQUIPOS DE OFICINA	182,749.23
1806	EQUIPOS DE COMPUTACIÓN	220,130.85
1807	UNIDADES DE TRANSPORTE	142,034.89
1890	OTROS	-
1899	(DEPRECIACIÓN ACUMULADA)	(249,011.29)
19	OTROS ACTIVOS	247,381.32
1902	DERECHOS FIDUCIARIOS	-
1904	GASTOS Y PAGOS ANTICIPADOS	17,940.47
1905	GASTOS DIFERIDOS	148,978.75
1906	MATERIALES, MERCADERÍAS E INSUMOS	80,462.10
TOTAL ACTIVOS:		317,087,606.14
2	PASIVOS	175,641,023.37
21	OBLIGACIONES CON EL PUBLICO	200,000.00
2101	DEPÓSITOS A LA VISTA	-
2103	DEPÓSITOS A PLAZO	200,000.00
25	CUENTAS POR PAGAR	1,005,018.28
2501	INTERESES POR PAGAR	329,006.75
2503	OBLIGACIONES PATRONALES	111,765.29
2504	RETENCIONES	15,648.12
2505	CONTRIBUCIONES, IMPUESTOS Y MULTAS	-
2506	PROVEEDORES	102,377.03
2511	PROVISIONES PARA OPERACIONES CONTINGENTES	106,945.54
2590	CUENTAS POR PAGAR VARIAS	339,275.55
26	OBLIGACIONES FINANCIERAS	162,333,333.01
2601	SOBREGIROS	-
2606	OBLIGACIONES CON ENTIDADES FINANCIERAS DEL SECTOR PÚBLICO	112,333,333.01
2607	OBLIGACIONES CON ORGANISMOS MULTILATERALES	50,000,000.00
29	OTROS PASIVOS	12,102,672.08
2903	FONDOS EN ADMINISTRACIÓN	11,887,144.62
2990	OTROS	215,527.46
TOTAL PASIVOS:		175,641,023.37
3	PATRIMONIO	141,446,582.77
31	CAPITAL PAGADO	70,635,936.85
34	OTROS APORTES PATRIMONIALES	42,261,118.84
3401	OTROS APORTES PATRIMONIALES	42,261,118.84
3402	DONACIONES	-
36	RESULTADOS	28,549,527.08
3601	UTILIDADES O EXCEDENTES ACUMULADAS	26,593,649.80
3603	UTILIDAD O EXCEDENTES DEL EJERCICIO	1,955,877.28
TOTAL PATRIMONIO:		141,446,582.77
TOTAL PASIVO Y PATRIMONIO		317,087,606.14



Geovanny Cardoso
DIRECTOR GENERAL




CPA Alexandra Guerra
CONTADOR GENERAL


CORPORACION NACIONAL DE FINANZAS POPULARES

ESTADO DE RESULTADO

AL 30 DE JUNIO DE 2016

CODIGO	DESCRIPCION	
5	INGRESOS	5,679,679.69
51	INTERESES Y DESCUENTOS GANADOS	5,365,881.93
5103	Intereses y descuentos de inversiones en titulos valores	807,669.31
5104	Intereses y descuentos de cartera de créditos	4,470,042.63
5190	Otros intereses y descuentos	88,169.99
54	INGRESOS POR SERVICIOS	27,666.68
5405	Garantías crediticias otorgadas por la Corporación Nacional de Finanzas Populares y Solidarias	27,666.68
55	OTROS INGRESOS OPERACIONALES	256.37
5590	Otros	256.37
56	OTROS INGRESOS	285,874.71
5604	Recuperaciones de activos financieros	281,111.33
5690	Otros	4,763.38
	TOTAL INGRESOS	5,679,679.69
4	GASTOS	3,723,802.41
41	INTERESES CAUSADOS	1,360,291.31
4103	Obligaciones financieras	1,360,291.31
44	PROVISIONES	809,011.00
4401	Inversiones	35,120.50
4402	Cartera de créditos	536,245.77
4403	Cuentas por cobrar	211,611.70
4404	Bienes realizables, adjudicados por pago y de arrendamiento mercantil	-
4406	Operaciones contingentes	26,033.03
45	GASTOS DE OPERACIÓN	1,545,577.30
4501	Gastos de personal	1,221,863.52
4502	Honorarios	77,916.17
4503	Servicios varios	132,754.82
4504	Impuestos, contribuciones y multas	24,477.39
4505	Depreciaciones	37,088.18
4506	Amortizaciones	25,154.78
4507	Otros gastos	26,322.44
47	OTROS GASTOS Y PERDIDAS	8,922.80
4703	Intereses y comisiones devengados en ejercicios anteriores	8,892.80
4790	Otros	30.00
	TOTAL GASTOS	3,723,802.41
	RESULTADO DEL EJERCICIO	1,955,877.28


Ego Geovanny Cardoso
DIRECTOR GENERAL


CPA Alexandra Guerra
CONTADOR GENERAL

CORPORACION NACIONAL DE FINANZAS POPULARES

BALANCE GENERAL

AL 30 DE JUNIO DE 2016

CODIGO	DESCRIPCION			
	1 ACTIVO			317,087,606.14
	11 FONDOS DISPONIBLES		87,282,198.23	
1101	Caja		800.00	
110110	Caja chica	800.00		
11011005	Caja Chica Institucional	500.00		
11011006	Caja Chica Viáticos	300.00		
	1103 Bancos y otras instituciones financieras		87,281,398.23	
110305	Banco Central del Ecuador	87,281,398.23		
11030501	Cta. BCE 1122104 CONAFIPS	62,889,890.68		
11030504	Cta BNF 3001067104 Corporación	19,685.07		
11030512	Cta BCE 01500053 CONAFIPS - ID	24,344,371.77		
11030513	Cta BCE 01122205 - BID CX	23,444.40		
11030514	Cta BCE 01122411 - CODESPA-FOMENTO CRECIMIENTO INCLUSI	4,006.31		
	13 INVERSIONES			65,476,929.52
1303	Disponibles para la venta de entidades del sector privado y sector financiero popular y solidario		3,512,050.00	
130355	De 31 a 90 días sector financiero popular y solidario	3,512,050.00		
13035505	De 31 a 90 días sector financiero popular y solidario	3,512,050.00		
1304	Disponibles para la venta del Estado o de entidades del sector público		62,000,000.02	
130405	De 1 a 30 días	3,062,500.00		
13040505	De 1 a 30 días	3,062,500.00		
130410	De 31 a 90 días	10,333,333.33		
13041005	De 31 a 90 días	10,333,333.33		
130415	De 91 a 180 días	16,583,333.33		
13041505	De 91 a 180 días	16,583,333.33		
130420	De 181 a 360 días	19,645,833.34		
13042005	De 181 a 360 días	19,645,833.34		
130425	De más de 360 días	12,375,000.02		
13042505	De más de 360 días	12,375,000.02		
1399	(Provisión para inversiones)		(35,120.50)	
139910	(Provisión general) para inversiones)	(35,120.50)		
13991005	(Provisión general) para inversiones)	(35,120.50)		
	14 CARTERA DE CRÉDITOS			153,674,036.84
1401	Cartera de créditos comercial prioritario por vencer		147,048,450.87	
140105	De 1 a 30 días	9,970,015.59		
14010505	De 1 a 30 días	9,970,015.59		
140110	De 31 a 90 días	16,546,886.70		
14011005	De 31 a 90 días	16,546,886.70		
140115	De 91 a 180 días	23,431,936.10		
14011505	De 91 a 180 días	23,431,936.10		
140120	De 181 a 360 días	35,021,575.23		
14012005	De 181 a 360 días	35,021,575.23		
140125	De más de 360 días	62,078,037.25		
14012505	De más de 360 días	62,078,037.25		
1409	Cartera de créditos comercial prioritario refinanciada por vencer		5,204,233.73	
140905	De 1 a 30 días	140,768.81		
14090505	De 1 a 30 días	140,768.81		
140910	De 31 a 90 días	447,237.97		
14091005	De 31 a 90 días	447,237.97		
140915	De 91 a 180 días	447,210.97		
14091505	De 91 a 180 días	447,210.97		
140920	De 181 a 360 días	872,409.51		
14092005	De 181 a 360 días	872,409.51		
140925	De más de 360 días	3,296,606.47		
14092505	De más de 360 días	3,296,606.47		
1417	Cartera de créditos comercial prioritario reestructurada por vencer		1,299,872.32	
141705	De 1 a 30 días	42,040.80		
14170505	De 1 a 30 días	42,040.80		
141710	De 31 a 90 días	116,399.50		
14171005	De 31 a 90 días	116,399.50		
141715	De 91 a 180 días	157,638.85		
14171505	De 91 a 180 días	157,638.85		
141720	De 181 a 360 días	291,497.22		
14172005	De 181 a 360 días	291,497.22		
141725	De más de 360 días	692,295.95		
14172505	De más de 360 días	692,295.95		
1425	Cartera de créditos comercial prioritario que no devenga intereses		466,273.90	
142505	De 1 a 30 días	51,485.50		
14250505	De 1 a 30 días	51,485.50		
142510	De 31 a 90 días	38,118.92		
14251005	De 31 a 90 días	38,118.92		
142515	De 91 a 180 días	63,880.01		
14251505	De 91 a 180 días	63,880.01		
142520	De 181 a 360 días	140,062.62		
14252005	De 181 a 360 días	140,062.62		
142525	De más de 360 días	172,726.85		
14252505	De más de 360 días	172,726.85		

CORPORACION NACIONAL DE FINANZAS POPULARES

BALANCE GENERAL

AL 30 DE JUNIO DE 2016

CODIGO	DESCRIPCION		
1433	Cartera de créditos comercial prioritario refinanciada que no devenga intereses		63,483.57
143310	De 31 a 90 días	63,483.57	
14331005	De 31 a 90 días		63,483.57
1441	Cartera de créditos comercial prioritario reestructurada que no devenga intereses		2,730,044.23
144105	De 1 a 30 días	436,404.23	
14410505	De 1 a 30 días		436,404.23
144110	De 31 a 90 días	106,373.29	
14411005	De 31 a 90 días		106,373.29
144115	De 91 a 180 días	140,710.26	
14411505	De 91 a 180 días		140,710.26
144120	De 181 a 360 días	662,197.23	
14412005	De 181 a 360 días		662,197.23
144125	De más de 360 días	1,384,359.22	
14412505	De más de 360 días		1,384,359.22
1449	Cartera de créditos comercial prioritario vencida		1,435,741.10
144910	De 31 a 90 días	44,411.58	
14491005	De 31 a 90 días		44,411.58
144915	De 91 a 180 días	61,538.56	
14491505	De 91 a 180 días		61,538.56
144920	De 181 a 360 días	102,602.75	
14492005	De 181 a 360 días		102,602.75
144925	De más de 360 días	1,227,188.21	
14492505	De más de 360 días		1,227,188.21
1457	Cartera de créditos comercial prioritario refinanciada vencida		26,970.59
145715	De 91 a 180 días	26,970.59	
14571505	De 91 a 180 días		26,970.59
1465	Cartera de créditos comercial prioritario reestructurada vencida		766,894.60
146510	De 31 a 90 días	116,032.99	
14651005	De 31 a 90 días		116,032.99
146515	De 91 a 180 días	144,724.57	
14651505	De 91 a 180 días		144,724.57
146520	De 181 a 360 días	264,073.21	
14652005	De 181 a 360 días		264,073.21
146525	De más de 360 días	242,063.83	
14652505	De más de 360 días		242,063.83
1499	(Provisiones para créditos incobrables)		(5,367,928.07)
149905	(Cartera de créditos comercial prioritario)	(3,175,578.72)	
14990505	(Cartera de créditos comercial prioritario)		(3,175,578.72)
149945	(Cartera de créditos refinanciada)	(88,223.97)	
14994505	(Cartera de créditos refinanciada)		(88,223.97)
149950	(Cartera de créditos reestructurada)	(2,104,125.38)	
14995005	(Cartera de créditos reestructurada)		(2,104,125.38)
149990	(Provisiones otras para créditos)	-	
16	CUENTAS POR COBRAR		9,281,003.96
1602	Intereses por cobrar inversiones		214,006.98
160210	Disponibles para la venta	214,006.98	
16021005	Disponibles para la venta		214,006.98
1603	Intereses por cobrar de cartera de créditos		436,961.59
160305	Cartera de créditos comercial prioritario	364,652.14	
16030505	Cartera de créditos comercial prioritario		364,652.14
160345	Cartera de créditos refinanciada	45,449.22	
16034505	Cartera de créditos refinanciada		45,449.22
160350	Cartera de créditos reestructurada	26,860.23	
16035005	Cartera de créditos reestructurada		26,860.23
1604	Otros intereses por cobrar		6,933.89
160405	Otros intereses por cobrar	6,933.89	
16040505	Otros intereses por cobrar		6,933.89
1605	Comisiones por cobrar		2,848.46
160515	Operaciones contingentes	2,848.46	
16051505	Operaciones contingentes		2,848.46
1614	Pagos por cuenta de socios		16,943.26
161490	Otros	16,943.26	
16149005	Otros		16,943.26
16149005	Anticipo Proceso de Coactiva	2,075.25	
16149006	Cuentas por Cobrar Coactivados	14,868.01	
1690	Cuentas por cobrar varias		10,210,182.85
169005	Anticipos al personal	97,247.25	
16900505	Anticipos al personal		97,247.25
16900505	Anticipos al personal	96,865.57	
16900506	Descuento por Viáticos	381.68	
169090	Otras	10,112,935.60	
16909005	Cuentas por Cobrar MIES - PPS	349,970.00	
16909011	Cuentas por Cobrar - MEF	5,582,224.01	
16909012	Cuentas por Cobrar MAGAP Fideicomiso FICA	746,743.82	
16909017	Cuentas por Cobrar SRI	572.40	
16909018	Cuentas por Cobrar Esencia Indigena	287,569.43	

CORPORACION NACIONAL DE FINANZAS POPULARES

BALANCE GENERAL

AL 30 DE JUNIO DE 2016

CODIGO	DESCRIPCION			
16909090	Otras cuentas por cobrar	4,728.11		
16909091	Otras cuentas por cobrar Coopera	3,120,547.44		
16909097	Cuentas por Cobrar Vencidos	11,100.08		
16909098	Operaciones por Liquidar BNF-BCE	9,480.31		
1699	(Provisión para cuentas por cobrar)		(1,606,873.07)	
169905	(Provisión para intereses y comisiones por cobrar)		(6,579.02)	
16990505	(Provisión para intereses y comisiones por cobrar)	(6,579.02)		
169910	(Provisión para otras cuentas por cobrar)		(1,600,294.05)	
16991005	(Provisión para otras cuentas por cobrar)	(1,600,294.05)		
17	BIENES ADJUDICADOS POR PAGO, Y BIENES NO UTILIZADOS POR LA INSTITUCION			830,152.59
1702	Bienes adjudicados por pago			830,152.59
170250	Cartera de créditos		830,152.59	
17025005	Cartera de Creditos Escencia Indigena	830,152.59		
1799	(Provisión para bienes realizables, adjudicados por pago y recuperados)			-
179910	(Provisión para bienes adjudicados)			-
17991005	(Provisión para bienes adjudicados)	-		
18	PROPIEDADES Y EQUIPO			295,903.68
1805	Muebles, enseres y equipos de oficina			182,749.23
180505	Muebles, enseres y equipos de oficina		182,749.23	
18050505	Muebles, enseres y equipos de oficina	182,749.23		
1806	Equipos de computación			220,130.85
180605	Equipos de computación		220,130.85	
18060505	Equipos de computación	220,130.85		
1807	Unidades de transporte			142,034.89
180705	Unidades de transporte		142,034.89	
18070505	Unidades de transporte	142,034.89		
1899	(Depreciación acumulada)			(249,011.29)
189915	(Muebles, enseres y equipos de oficina)		(63,701.36)	
18991505	(Muebles, enseres y equipos de oficina)	(63,701.36)		
189920	(Equipos de computación)		(124,752.28)	
18992005	(Equipos de computación)	(124,752.28)		
189925	(Unidades de transporte)		(60,557.65)	
18992505	(Unidades de transporte)	(60,557.65)		
19	OTROS ACTIVOS			247,381.32
1904	Gastos y pagos anticipados			17,940.47
190410	Anticipos a terceros		11,238.73	
19041005	Anticipos por Viaticos	1,680.00		
19041010	Anticipo a Proveedores	9,558.73		
190490	Otros		14,093.15	
19049005	Seguros Prepagados	14,093.15		
190499	(Amortización de gastos anticipados)		(7,391.41)	
19049905	(Amortización de gastos anticipados)	(7,391.41)		
1905	Gastos diferidos			148,978.75
190520	Programas de computación		225,278.28	
19052005	Programas de computación	225,278.28		
190525	Gastos de adecuación		70,888.38	
19052505	Gastos de adecuación	70,888.38		
190599	(Amortización acumulada gastos diferidos)		(147,187.91)	
19059905	(Amortización Programas de Computación)	(76,299.53)		
19059925	(Amortización Gastos Adecuación)	(70,888.38)		
1906	Materiales, mercaderías e insumos			80,462.10
190615	Proveeduría		80,462.10	
19061505	Existencias Materiales de Oficina	73,731.78		
19061506	Existencias Materiales de Limpieza	4,688.09		
19061507	Existencias Materiales de Mantenimiento	2,042.23		
TOTAL ACTIVOS:				<u>317,087,606.14</u>
2 PASIVOS				175,641,023.37
21 OBLIGACIONES CON EL PÚBLICO				200,000.00
2101	Depósitos a la Vista			-
210135	Depósitos de Ahorro			-
21013505	Depósitos de Ahorro			-
2103	Depósitos a plazo		200,000.00	
210305	De 1 a 30 días		200,000.00	
21030505	De 1 a 30 días	200,000.00		
25	CUENTAS POR PAGAR			1,005,018.28
2501	Intereses por pagar		329,006.75	
250135	Obligaciones financieras		329,006.75	
25013505	Obligaciones financieras BCE	249,353.97		
25013506	Obligaciones financieras BID	79,652.78		
2503	Obligaciones patronales		111,765.29	
250305	Remuneraciones		9,732.72	
25030505	Cuentas por pagar personal	9,732.72		
250310	Beneficios Sociales		38,456.26	
25031005	Décimo Tercer Sueldo	27,029.61		
25031010	Décimo Cuarto Sueldo	11,426.65		

CORPORACION NACIONAL DE FINANZAS POPULARES

BALANCE GENERAL

AL 30 DE JUNIO DE 2016


CODIGO	DESCRIPCION			
250315	Aportes al IESS		52,531.79	
25031505	IESS Personal	17,338.94		
25031510	IESS Patronal	17,493.63		
25031515	Prestamos Quirografarios	5,395.88		
25031520	Prestamos Hipotecarios	12,303.34		
250320	Fondo de reserva IESS		11,044.27	
25032005	Fondo de reserva IESS	11,044.27		
250390	Otras		0.25	
25039011	Viaticos por Pagar	0.25		
2504	Retenciones			15,648.12
250405	Retenciones fiscales		11,086.18	
25040505	1% Retenciones en la fuente	309.01		
25040510	2% Retencion en la fuente	342.74		
25040511	8% Retencion en la fuente	580.56		
25040512	10% Retencion en la fuente	278.52		
25040513	Retencion fuente Imp Rta empleados	1,250.92		
25040515	Impuesto al IVA 30%	1,297.84		
25040520	Impuesto al IVA 70%	5,620.68		
25040525	Impuesto al IVA 100%	1,405.91		
250490	Otras retenciones		4,561.94	
25049006	Retencion Ley de Solidaridad	4,561.54		
25049015	Retenciones judiciales	0.40		
2506	Proveedores			102,377.03
250605	Proveedores		102,377.03	
25060505	Proveedores	102,377.03		
2511	Provisiones para operaciones contingentes			106,945.54
251105	Provisiones para operaciones contingentes		106,945.54	
25110501	Provisiones contingentes operaciones FOGEPS crédito	96,351.87		
25110502	Provisiones contingentes operaciones FOGEPS inversiones	10,574.90		
25110503	Provisiones contingentes operaciones FOGEPS Retrogarantias	18.77		
2590	Cuentas por pagar varias			339,275.55
259090	Otras cuentas por pagar		339,275.55	
25909007	Cuentas por Pagar Transferencias Fideicomisos	5,512.35		
25909008	Remates Procesos Coactivos	54,659.25		
25909009	Cuentas por Pagar Presupuestarias	279,103.95		
26	OBLIGACIONES FINANCIERAS			162,333,333.01
2606	Obligaciones con entidades financieras del sector público		112,333,333.01	
260605	De 1 a 30 días		17,830,439.78	
26060505	De 1 a 30 días	17,830,439.78		
260610	De 31 a 90 días		3,491,319.44	
26061005	De 31 a 90 días	3,491,319.44		
260615	De 91 a 180 días		22,580,439.78	
26061505	De 91 a 180 días	22,580,439.78		
260620	De 181 a 360 días		27,914,351.82	
26062005	De 181 a 360 días	27,914,351.82		
260625	De más de 360 días		40,516,782.19	
26062505	De más de 360 días	40,516,782.19		
2607	Obligaciones con organismos multilaterales			50,000,000.00
260725	De más de 360 días		50,000,000.00	
26072505	De más de 360 días	50,000,000.00		
29	OTROS PASIVOS			12,102,672.08
2903	Fondos en administración			11,887,144.62
290305	Fondos en administración		11,887,144.62	
29030505	Fondos en Administracion MIES - PPS	8,500,000.00		
29030510	Fondos en Administracion IEPS	2,625,222.99		
29030520	Fondos en Administracion PNUD JEM K Riesgo	424,710.00		
29030522	Fondos en Administracion CONQUITO	273,143.91		
29030523	Fondos en Administracion GAD Santa Ana	59,067.72		
29030524	Fondos en Administracion CODESPA	5,000.00		
2990	Otros			215,527.46
299090	Varios		215,527.46	
29909005	Depositos no identificados	110,059.39		
29909007	Operaciones por Liquidar	280.98		
29909008	Fideicomiso FICA Indemnizaciones	606.90		
29909010	Depósitos Recuperacion Cartera Coopera	61,119.03		
29909016	Depósitos Recuperacion Cartera FICA	14,388.12		
29909025	Pagos por Compensación	131.22		
29909030	Depósitos Recuperacion Cartera Banca del Migrante	15,626.02		
29909090	Varios por pagar	4,382.21		
29909091	Depósitos Recuperacion Coopera Por Pagar	8,933.59		
TOTAL PASIVOS:				<u>175,641,023.37</u>
3	PATRIMONIO			141,446,582.77
31	CAPITAL SOCIAL			70,635,936.85
3101	Capital Social		70,635,936.85	
310105	Capital Pagado	70,635,936.85		

CORPORACION NACIONAL DE FINANZAS POPULARES


BALANCE GENERAL

AL 30 DE JUNIO DE 2016

CODIGO	DESCRIPCION			
31010505	Asignación Patrimonial Decreto Ejecutivo 303	70,000,000.00		
31010510	Asignación Patrimonial Bienes	185,538.73		
31010515	Liquidación Cartera Fideicomiso PSNM	450,398.12		
34	OTROS APORTES PATRIMONIALES			42,261,118.84
3401	Otros aportes patrimoniales		42,261,118.84	
340101	Otros Aportes Patrimoniales		42,261,118.84	
34010101	Donacion Proyectos Fonlocal - IEPS	3,217,077.97		
34010102	Donacion CTB	1,345,166.12		
34010103	Donacion proyectos bienes	41,300.05		
34010104	Sistema Vimasif	35,000.00		
34010117	Recepción de Cartera Fideicomiso Servicios Financieros Rurales	53,919.24		
34010118	Transferencia Recursos FODEPI	15,006,245.47		
34010119	Transferencia Recursos PROMUJERES - CONAMU	1,099,160.17		
34010120	Transferencia Recursos Banca del Migrante	9,246,829.66		
34010121	Transferencia Recursos FICA	12,216,420.16		
36	RESULTADOS			28,549,527.08
3601	Utilidades o excedentes acumuladas		26,593,649.80	
360105	Utilidades o excedentes acumuladas	26,593,649.80		
36010505	Utilidades o excedentes acumuladas	26,593,649.80		
3603	Utilidad o excedente del ejercicio		1,955,877.28	
360305	Utilidad o excedente del ejercicio	1,955,877.28		
36030505	Utilidad o excedente del ejercicio	1,955,877.28		
TOTAL PATRIMONIO:				<u>141,446,582.77</u>
TOTAL GENERAL:				<u>317,087,606.14</u>



 Ego. Geovanny Cardoso
 DIRECTOR GENERAL



 CPA Alexandra Guerra
 CONTADOR GENERAL

CORPORACION NACIONAL DE FINANZAS POPULARES
ESTADO DE RESULTADOS
DEL 1o. DE ENERO AL 30 DE JUNIO DE 2016


CODIGO	DESCRIPCION			
5	INGRESOS			5,679,679.69
51	INTERESES Y DESCUENTOS GANADOS			5,365,881.93
5103	Intereses y descuentos de inversiones en títulos valores		807,669.31	
510310	Disponibles para la venta	807,669.31		
51031005	Disponible para la venta	807,669.31		
5104	Intereses y descuentos de cartera de créditos		4,470,042.63	
510405	Cartera de créditos comercial prioritario		4,336,975.10	
51040505	Cartera de crédito comercial prioritario	4,257,549.92		
51040510	Cartera de Crédito Justificación	1,867.82		
51040513	Cartera de Crédito Recompra Cooperera	72,756.63		
51040514	Cartera de Crédito FICA	4,800.73		
510430	Cartera de créditos refinanciada		45,449.22	
51043005	Cartera de créditos refinanciada	45,449.22		
510435	Cartera de créditos reestructurada		26,860.23	
51043505	Cartera de créditos reestructurada	26,860.23		
510450	De mora		60,758.08	
51045005	De mora comercial	5,516.72		
51045026	Mora Cooperera	358.29		
51045027	Mora Recompra COOPERA	44,191.30		
51045028	Mora FICA	9,910.51		
51045030	Mora Cartera Refinanciada	160.97		
51045035	Mora Cartera Reestructurada	620.29		
5190	Otros intereses y descuentos		88,169.99	
519090	Otros		88,169.99	
51909005	Otros	88,169.99		
54	INGRESOS POR SERVICIOS			27,666.68
5405	Garantías crediticias otorgadas por la Corporación Nacional de Finanzas Populares y Solidarias		27,666.68	
540505	Garantías crediticias otorgadas por la Corporación Nacional de Finanzas Popu	27,666.68		
54050505	Comision FOGEPS operaciones de crédito	22,621.36		
54050506	Comision FOGEPS Inversiones	5,045.32		
55	OTROS INGRESOS OPERACIONALES			256.37
5590	Otros		256.37	
559005	Otros		256.37	
55900501	Otros Ingresos Operacionales	256.37		
56	OTROS INGRESOS			285,874.71
5604	Recuperaciones de activos financieros		281,111.33	
560405	De activos castigados		84,795.32	
56040505	De activos castigados cartera comercial prioritaria	41,646.86		
56040506	De activos castigados FICA	39,928.20		
56040507	De intereses activos castigados FICA	3,220.26		
560410	Reversión de provisiones		6,038.93	
56041005	Reversión de provisiones	6,038.93		
560420	Intereses y comisiones de ejercicios anteriores		190,277.08	
56042005	Intereses y comisiones de ejercicios anteriores	190,277.08		
5690	Otros		4,763.38	
569005	Otros		4,763.38	
56900590	Otros	4,763.38		
TOTAL INGRESOS:				<u>5,679,679.69</u>
4	GASTOS			<u>3,723,802.41</u>
41	INTERESES CAUSADOS			1,360,291.31
4103	Obligaciones financieras		1,360,291.31	
410330	Obligaciones con entidades financieras del sector público		819,978.52	
41033007	Banco Central del Ecuador	819,978.52		
410335	Obligaciones con organismos multilaterales		540,312.79	
41033505	Obligaciones con organismos multilaterales BID	540,312.79		
44	PROVISIONES			809,011.00
4401	Inversiones		35,120.50	
440105	Inversiones		35,120.50	
44010505	Inversiones	35,120.50		
4402	Cartera de créditos		536,245.77	


CORPORACION NACIONAL DE FINANZAS POPULARES
ESTADO DE RESULTADOS
DEL 1o. DE ENERO AL 30 DE JUNIO DE 2016

CODIGO	DESCRIPCION			
440210	Crédito Comercial prioritario		536,245.77	
44021005	Crédito comercial prioritario	536,245.77		
4403	Cuentas por cobrar			211,611.70
440305	Cuentas por cobrar		211,611.70	
44030505	Cuentas por cobrar	211,611.70		
4404	Bienes realizables, adjudicados por pago y de arrendamiento mercantil			-
440405	Bienes realizables, adjudicados por pago y de arrendamiento mercantil		-	
44040505	Bienes realizables, adjudicados por pago y de arrendamien	-		
4406	Operaciones contingentes			26,033.03
440605	Operaciones contingentes		26,033.03	
44060505	Operaciones contingentes	26,033.03		
45	GASTOS DE OPERACIÓN			1,545,577.30
4501	Gastos de personal			1,221,863.52
450105	Remuneraciones mensuales		902,654.04	
45010505	Remuneraciones mensuales	894,296.13		
45010506	Subrogaciones	6,670.41		
45010507	Alimentación Código de Trabajo	1,500.00		
45010508	Transporte Código de Trabajo	187.50		
450110	Beneficios sociales		91,006.65	
45011005	Décimo Tercer Sueldo	74,890.09		
45011010	Décimo Cuarto Sueldo	15,749.20		
45011020	Compensación Vacaciones no Gozadas	367.36		
450120	Aportes al IESS		104,841.46	
45012010	Aportes al IESS Patronal	104,841.46		
450135	Fondo de reserva IESS		62,979.61	
45013505	Fondo de reserva IESS	62,979.61		
450190	Otros		60,381.76	
45019005	Horas Extras	1,752.55		
45019015	Capacitación	21,746.40		
45019020	Viaticos	30,159.85		
45019022	Transporte Viaticos	1,012.85		
45019025	Subsistencia	4,842.61		
45019027	Alimentación viaticos	1.20		
45019029	Viaticos Codespa	320.00		
45019032	Peajes y Otros viaticos	489.18		
45019034	Subsistencias Codespa	57.12		
4502	Honorarios			77,916.17
450210	Honorarios profesionales		77,916.17	
45021005	Honorarios por contratos civiles de servicios	65,820.17		
45021010	Honorarios Profesionales Consultores	12,096.00		
4503	Servicios varios			132,754.82
450305	Movilización, fletes y embalajes		14,365.42	
45030510	Movilización, fletes y embalajes - V	1,936.36		
45030515	Pasajes Aéreos	6,666.91		
45030525	Servicio de Correo y Mensajería	3,063.11		
45030530	Combustible	2,699.04		
450310	Servicios de guardiana		10,942.88	
45031010	Servicios de guardiana	10,942.88		
450315	Publicidad y propaganda		2,536.80	
45031505	Publicidad, propaganda	2,536.80		
450320	Servicios básicos		12,668.02	
45032005	Agua Potable	668.71		
45032010	Energia Electrica	3,099.88		
45032015	Telecomunicaciones	8,899.43		
450330	Arrendamientos		58,861.25	
45033005	Arrendamientos	58,861.25		
450390	Otros servicios		33,380.45	
45039005	Edición, impresión, reproducción y publicaciones	281.70		
45039010	Otros Servicios	4,504.40		
45039020	Judiciales y Notariales	1,897.03		
45039040	Gastos Bancarios	25,060.36		
45039050	Gastos Cafetería	1,533.23		
45039051	Refrigerios y Atenciones	103.73		

CORPORACION NACIONAL DE FINANZAS POPULARES
ESTADO DE RESULTADOS
DEL 1o. DE ENERO AL 30 DE JUNIO DE 2016

CODIGO	DESCRIPCION			
4504	Impuestos, contribuciones y multas			24,477.39
450410	Impuestos Municipales		92.62	
45041005	Impuestos Municipales	92.62		
450490	Impuestos y aportes para otros organismos e instituciones		24,384.77	
45049005	Aportes Contraloría General del Estado	24,384.77		
4505	Depreciaciones			37,088.18
450525	Muebles, enseres y equipos de oficina		8,190.20	
45052505	Muebles, enseres y equipos de oficina	8,190.20		
450530	Equipos de computación		16,114.68	
45053005	Equipos de computación	16,114.68		
450535	Unidades de transporte		12,783.30	
45053505	Unidades de transporte	12,783.30		
4506	Amortizaciones			25,154.78
450605	Gastos anticipados		5,294.94	
45060510	Amortización Seguros	5,294.94		
450625	Programas de computación		19,859.84	
45062505	Programas de computación	19,859.84		
4507	Otros gastos			26,322.44
450705	Suministros diversos		11,450.83	
45070505	Suministros de oficina	312.39		
45070506	Consumo suministros	11,048.13		
45070520	Suministros Institucionales	90.31		
450715	Mantenimiento y reparaciones		14,870.38	
45071505	Servicios de limpieza	9,560.93		
45071506	Suministros de Limpieza	157.69		
45071510	Materiales mantenimiento de oficina	551.54		
45071515	Mantenimiento y Reparaciones	2,317.48		
45071516	Repuestos Mantenimiento y Reparaciones	2,282.74		
450790	Otros		1.23	
45079005	Otros Gastos	1.23		
47	OTROS GASTOS Y PERDIDAS			8,922.80
4703	Intereses y comisiones devengados en ejercicios anteriores		8,892.80	
470305	intereses y comisiones devengados en ejercicios anteriores		8,892.80	
47030505	Intereses y comisiones devengados en ejercicios anteriores:	8,892.80		
4790	Otros			30.00
479005	Pérdida garantías concedidas no recuperadas		30.00	
47900506	Reversión interes	30.00		
TOTAL GASTOS:				<u><u>3,723,802.41</u></u>
RESULTADO OPERATIVO:				<u><u>1,955,877.28</u></u>


 Eco. Geovanny Cardoso
 DIRECTOR



 CPA Alexandra Guerra
 CONTADOR GENERAL


CORPORACION NACIONAL DE FINANZAS POPULARES

DETALLE DE CONTINGENTES Y CUENTAS DE ORDEN

AL 30 DE JUNIO DE 2016

CODIGO	DESCRIPCION			
6	CUENTAS CONTINGENTES			4,648,985.49
64	ACREEDORAS			4,648,985.49
6402	Fianzas y garantías		4,648,985.49	
630211	Garantías Corporación Nacional de Finanzas Populares y Solidarias	4,648,985.49		
63021105	Emisión Garantías FOGEPS operaciones crédito	2,531,280.33		
63021106	Emisión Garantías FOGEPS operaciones inversio	2,114,979.61		
63021107	Emision Garantías FOGEPS operaciones retrogar	2,725.55		
7	CUENTAS DE ORDEN			725,063,873.02
71	CUENTAS DE ORDEN DEUDORAS			3,310,651.23
7103	Activos castigados		3,113,910.21	
710310	Cartera de créditos	2,830,168.03		
71031005	Cartera de créditos comercial prioritario	2,830,168.03		
710320	Cuentas por cobrar	283,742.18		
71032006	Cuentas por Cobrar Fideicomiso FICA-MAGAP	283,742.18		
7109	Intereses, comisiones e ingresos en suspenso		177,055.87	
710905	Cartera de créditos comercial prioritario	27,972.38		
71090505	Cartera de créditos comercial prioritario	27,972.38		
710945	Cartera de créditos refinanciada		1,200.32	
71094505	Cartera de créditos refinanciada	1,200.32		
710950	Cartera de créditos reestructurada	147,883.17		
71095005	Cartera de créditos reestructurada	147,883.17		
7190	Otras cuentas de orden deudoras		19,685.15	
719090	Otras cuentas de orden	19,685.15		
71909005	Bienes de control - muebles y enseres	10120.26		
71909006	Bienes de control - equipos de computacion	5,748.94		
71909007	Bienes de control - otros activos	3,609.95		
71909008	Suministros control	130.00		
71909009	Libros-leyes	76.00		
71909009	Libros-leyes	76.00		
74	CUENTAS DE ORDEN ACREEDORAS			721,753,221.79
7401	Valores y bienes recibidos de terceros		667,858,064.87	
740110	Documentos en garantía	662,761,405.55		
74011005	Cartera de Credito	294,077,181.27		
74011006	Cartera Recibida Fideicomisos	10,572,617.62		
74011007	Garantías Hipotecarias	1,084,697.40		
74011008	Garantías Colaterales Cartera Comercial	353,302,114.10		
74011020	Garantías Colaterales FOGEPS Inversiones	3,724,795.16		
740130	En custodia		1,319,180.05	
74013005	Bienes en custodia	29,878.12		
74013006	Valores en Custodia Escencia indigena	789,301.93		
74013007	Valores en Custodia Inversiones	500,000.00		
740135	En administración		3,777,479.27	
74013505	Fondo Adm. IEPS-Valores y bienes de terceros	3,685,022.27		
74013506	Fondo Adm. GAD SANTA ANA - Valores y Bienes	92,457.00		
7414	Provisiones constituidas		2,192,349.35	
741401	Provisión cartera refinanciada comercial prioritario		88,223.97	
74140105	Provisión cartera refinanciada comercial priorit	88223.97		
741409	Provisión cartera reestructurada comercial prioritario		2,104,125.38	
74140905	Provisión cartera reestructurada comercial prio	2104125.38		
7490	Otras cuentas de orden acreedoras		51,702,807.57	
749090	Otras	51,702,807.57		
74909005	Cupo Asignado Garantías FOGEPS	26,199,018.32		
74909006	Cupo Asignado Inversiones FOGPEPS	24,503,789.25		
74909007	Cupo Asignado Regroghranías FOGEPS	1,000,000.00		


 Ego. Geovanny Cardoso
 DIRECTOR GENERAL


 CPA Alexandra Guerra
 CONTADOR GENERAL

CORPORACION NACIONAL DE FINANZAS POPULARES Y SOLIDARIAS
REQUERIMIENTOS DE PATRIMONIO TECNICO
EN DOLARES
AL 30 DE JUNIO DE 2016
ANEXO CONSOLIDADO

SEPS	NOMBRE	BALANCE	FORMACION	PONDERADO	POR GRUPO
ACTIVOS PONDERADOS CON 0.00					
11	FONDOS DISPONIBLES	87,282,198	0.00	-	-
199005	IMPUESTO VALOR AGREGADO	-	0.00	-	-
6404	CREDITOS APROBADOS Y NO DESEMBOLSADOS CARTERA POR VENCER Y CONTINGENTES CON GARANTÍAS DE DEPOSITOS EFECTIVO CONSTITUIDAS EN LA PROPIA INSTITUCIÓN Y TITULOS EMITIDOS O GARANTIZADOS POR EL BCE *	-	0.00	-	-
					6,200,000
ACTIVOS PONDERADOS CON 0.10					
1302	NEGOCIAR ESTADO DISPONIBLES VTA O SECT. PUBLICO DISPONIBLES PARA LA VENTA DEL ESTADO O DE ENTIDADES	-	0.10	-	-
1304	SECTOR PUBLICO MANTENIDAS HASTA EL VENCIMIENTO DEL ESTADO O DE	62,000,000	0.10	6,200,000	-
1306	ENTIDADES DEL SECTOR PUBLICO	-	0.10	-	-
130705	DISPONIBILIDAD RESTRINGIDA - OPERACIONES REPORTO DISPONIBILIDAD RESTRINGIDA - DEPOSITOS SUJETOS A	-	0.10	-	-
130510	RESTRICCIÓN	-	0.10	-	-
130720	DISPONIBILIDAD RESTRINGIDA - ENTREGADOS EN GARANTIA	-	0.10	-	-
ACTIVOS PONDERADOS CON 0.20					
1201	FONDOS INTERBANCARIOS VENDIDOS	-	0.20	-	-
1302	NEGOCIAR ESTADO DISPONIBLES VTA O SECT. PUBLICO	-	0.20	-	-
1304	DISPONIBLES PARA LA VENTA DEL ESTADO O DE E.S.P	-	0.20	-	-
1306	MANTENIDAS HASTA EL VENCIMIENTO DEL E. O DE E.S.P. DISPONIBILIDAD RESTRINGIDA - DEPOSITOS SUJETOS A	-	0.20	-	-
130710	RESTRIC. DISPONIBILIDAD RESTRINGIDA - TITULOS VALORES PARA	-	0.20	-	-
130715	ENCAJE	-	0.20	-	-
130720	DISPONIBILIDAD RESTRINGIDA - ENTREGADOS EN GARANTIA DERECHOS FIDUCIARIOS - FONDOS DE LIQUIDEZ (1) (INCLUIDA	-	0.20	-	-
190286	CON RESOLUCION No. JB-2011-1873)	-	0.20	-	-
ACTIVOS PONDERADOS CON 0.40					
640110	AVALES CON GARANTIA DE INSTITU. FINAN. DEL EXTERIOR	-	0.40	-	-
640215	FIANZAS CON GARANTIA DE INSTITU. FINAN. DEL EXTERIOR	-	0.40	-	-
640305	CARTAS DE CREDITO - EMITIDAS POR LA INSTITUCION CARTAS DE CREDITO - EMITIDAS POR CUENTA DE LA	-	0.40	-	-
640310	INSITUCION	-	0.40	-	-
640315	CARTAS DE CREDITO - CONFIRMADAS	-	0.40	-	-
					1,756,025
ACTIVOS PONDERADOS CON 0.50					
1301	PARA NEGOCIAR SECTOR PRIVADO	-	0.50	-	-
1303	DISPONIBLES PARA VENTA SECTOR PRIVADO	3,512,050	0.50	1,756,025	-
1305	MANTENIDAS HASTA EL VENCIMIENTO SECTOR PRIVADO	-	0.50	-	-
1403	CARTERA DE CREDITO VIVIENDA POR VENCER CARTERA DE CREDITO DE VIVIENDA DE INTERES PUBLICO POR	-	0.50	-	-
1408	VENCER (4)	-	0.50	-	-
6405	COMPROMISOS FUTUROS CUENTAS POR COBRAR POR CARTERA DE VIVIENDA VENDIDA	-	0.50	-	-
1619	AL FIDEICOMISO DE TITULARIZACIÓN	-	0.50	-	-
					175,952,265
ACTIVOS PONDERADOS CON 1.00					
OPERACIONES DE REPORTO CON INSTITUCIONES					
1202	FINANCIERAS	-	1.00	-	-
13	INVERSIONES	-	1.00	-	-
14	CARTERA DE CREDITOS	159,041,965	1.00	159,041,965	-
15	DEUDORES POR ACEPTACION	-	1.00	-	-
16-1619	CUENTAS POR COBRAR MENOS CUENTAS POR COBRAR PARA CARTERA DE VIVIENDA VENDIDA AL FIDEICOMISO DE TITULARIZACIÓN	10,887,877	1.00	10,887,877	-
17	BIENES REALIZABLES, ADJUDICADOS POR PAGO DE ARRENDAMIENTO	830,153	1.00	830,153	-
18	PROPIEDADES Y EQUIPOS	295,904	1.00	295,904	-
19	OTROS ACTIVOS	247,381	1.00	247,381	-

CORPORACION NACIONAL DE FINANZAS POPULARES Y SOLIDARIAS
REQUERIMIENTOS DE PATRIMONIO TECNICO
EN DOLARES
AL 30 DE JUNIO DE 2016
ANEXO CONSOLIDADO

SEPS	NOMBRE	BALANCE	PODERADO	PONDERADO	POR GRUPO
640105	AVALES COMUNES	-	1.00	-	
640205	GARANTIAS ADUANERAS	-	1.00	-	
640210	GARANTIAS CFN	-	1.00	-	
640220	GARANTIAS Y RETROGARANTIAS CONCEDIDAS	-	1.00	-	
640290	OTRAS	4,648,985	1.00	4,648,985	
640305	CARTAS DE CREDITO - EMITIDAS POR LA INSTITUCION	-	1.00	-	
	CARTAS DE CREDITO - EMITIDAS POR CUENTA DE LA				
640310	INSTITUCION	-	1.00	-	
6405	COMPROMISOS FUTUROS	-	1.00	-	
	COMPRAS FUTURO MONEDA EXTRANJERA MENOS VTA				
6101-6408	MONEDA EXTRANJERA	-	1.00	-	
6103-6409	DERECHOS EN OPCIONES - OBLIGACIONES EN OPCIONES	-	1.00	-	
	DERECHOS POR OPERACIONES SWAP - OBLIGACIONES				
6104-6410	OPERACIONES SWAP	-	1.00	-	
6105-6411	OTRAS OPERACIONES A FUTURO	-	1.00	-	
640410	CREDITOS APROBADOS NO DESEMBOLSADOS - CARTERA DE CREDITO DE CONSUMO PRIORITARIO (14)	-	1.00	-	
640435	CREDITOS APROBADOS NO DESEMBOLSADOS - CARTERA DE CREDITO DE CONSUMO ORDINARIO (14)	-	1.00	-	
6490	OTRAS CUENTAS CONTINGENTES ACREEDORAS	-	1.00	-	

ACTIVOS PONDERADOS CON 1.00 PARA CREDITOS COMERCIALES ORDINARIOS Y PARA CREDITOS DE CONSUMO ORDINARIOS

1406	CARTERA CREDITO COMERCIAL ORDINARIO POR VENCER	-	1.00	-	
1407	CARTERA CREDITO DE CONSUMO ORDINARIO POR VENCER	-	1.00	-	
1414	CARTERA CREDITO DE COMERCIAL ORDINARIO REFINANCIADO POR VENCER	-	1.00	-	
1415	CARTERA CREDITO DE CONSUMO ORDINARIO REFINANCIADO POR VENCER	-	1.00	-	
1422	CARTERA CREDITO COMERCIAL ORDINARIO RESTRUCTURADA POR VENCER	-	1.00	-	
1423	CARTERA CREDITO DE CONSUMO ORDINARIO RESTRUCTURADA POR VENCER	-	1.00	-	
1430	CARTERA DE CREDITO COMERCIAL ORDINARIO QUE NO DEVENGA INTERESES	-	1.00	-	
	CARTERA DE CREDITO DE CONSUMO ORDINARIO QUE NO DEVENGA INTERESES				
1431	DEVENGA INTERESES	-	1.00	-	
	CARTERA DE CREDITO COMERCIAL ORDINARIO REFINANCIADA QUE NO DEVENGA INTERESES				
1438	QUE NO DEVENGA INTERESES	-	1.00	-	
	CARTERA DE CREDITO DE CONSUMO ORDINARIO REFINANCIADA QUE NO DEVENGA INTERESES				
1439	REFINANCIADA QUE NO DEVENGA INTERESES	-	1.00	-	
	CARTERA DE CREDITO COMERCIAL ORDINARIO RESTRUCTURADA QUE NO DEVENGA INTERESES				
1446	RESTRUCTURADA QUE NO DEVENGA INTERESES	-	1.00	-	
	CARTERA DE CREDITO DE CONSUMO ORDINARIO RESTRUCTURADA QUE NO DEVENGA INTERESES				
1447	RESTRUCTURADA QUE NO DEVENGA INTERESES	-	1.00	-	
1454	CARTERA DE CREDITO COMERCIAL ORDINARIO VENCIDO	-	1.00	-	
1455	CARTERA DE CREDITO DE CONSUMO ORDINARIO VENCIDO	-	1.00	-	
	CARTERA DE CREDITO COMERCIAL ORDINARIO REFINANCIADO VENCIDO				
1462	VENCIDO	-	1.00	-	
	CARTERA DE CREDITO DE CONSUMO ORDINARIO REFINANCIADO VENCIDO				
1463	REFINANCIADO VENCIDO	-	1.00	-	
	CARTERA DE CREDITO COMERCIAL ORDINARIO RESTRUCTURADA VENCIDO				
1470	RESTRUCTURADA VENCIDO	-	1.00	-	
	CARTERA DE CREDITO DE CONSUMO ORDINARIO RESTRUCTURADA VENCIDO				
1471	RESTRUCTURADA VENCIDO	-	1.00	-	

TOTAL ACTIVOS PONDERADOS POR RIESGO		183,908,290
REQUERIMIENTO DE PATRIMONIO TECNICO	9% *	16,551,746
TOTAL DE ACTIVOS Y CONTINGENTES	4%	12,869,464

* Cambio realizado según Resolución 047-2015-F del 5/03/2015 Y 062-2015-F del 16-04-2015, cambia requerimiento a 9%

**RELACION ENTRE EL PATRIMONIO TECNICO TOTAL Y LOS ACTIVOS Y
CONTINGENTES PONDERADOS POR RIESGO**

ENTIDAD: CORPORACION NACIONAL DE FINANZAS POPULARES Y SOLIDARIAS

FECHA : AL 30 DE JUNIO DE 2016

CONFORMACION DEL PATRIMONIO TECNICO TOTAL

PATRIMONIO TECNICO PRIMARIO		
CUENTA	DESCRIPCION	VALOR
31	Capital social	70,635,937
3201	Prima en colocación de acciones	-
3301	Reservas legales	-
3302	Reservas generales	-
330310	Para futuras capitalizaciones	-
330605	Reservas - Reserva Legal Irrepartible - Reservas Generales	-
330620	Reservas - Reserva Legal Irrepartible - Otros Aportes Patrimoniales - Donaciones - En efectivo	-
330645	Reservas - Reserva Legal Irrepartible - Resultados -Utilidades o Excedentes Acumulados	-
34 - 340210 - 3490	Otros aportes patrimoniales menos Donaciones - En bienes menos Otros	42,261,119
3601	Utilidades o excedentes acumulados - saldos auditados (1)	-
3602	Pérdidas acumuladas - saldos auditados (1)	-
2608	Préstamo subordinado	-
2802	Aportes para Futuras Capitalizaciones (2)	-
		112,897,056
MENOS		
190530	Plusvalía mercantil	-
3202	Descuento en colocación de acciones	-
		-
A	TOTAL PATRIMONIO TECNICO PRIMARIO	112,897,056

PATRIMONIO TECNICO SECUNDARIO		
2801	Obligaciones convertibles en acciones (3)	-
2803	Deuda subordinada a plazo (7)	-
3303	Otras reservas especiales	-
3305	Reservas por revalorización del patrimonio	-
330610	Reservas - Reserva Legal Irrepartible - Rservas Especiales	-
330615	Reservas - Reserva Legal Irrepartible - Reserva Legal Irrepartible - Reservas revalorización del patrimonio	-
330630	45% Reservas - Reserva Legal Irrepartible - Superavit por valuaciones de propiedades, equipo y otros (9)	-
330635	45% Reservas - Reserva Legal Irrepartible - Superavit por valuaciones de inversiones en acciones	-
330640	45% Reservas - Reserva Legal Irrepartible - Superavit por valuaciones de inversiones en instrumentos financieros	-
330645	Reservas - Reserva Legal Irrepartible - Resultados - Utilidades o excedentes acumuladas (8)	-
3310	45% Reservas por resultados no operativos	-
35	45% Superávit por revaluación	-
3601	Utilidades o excedentes acumulados (1)	26,593,650
3602	Pérdidas acumuladas (1)	-
3603	Utilidad de ejercicio (4)	-
3604	Pérdida del ejercicio (4)	-

5	Ingresos	5,679,680
4	Gastos	3,723,802
5 (-) 4	ingresos menos gastos (5)	1,955,877
MAS		
149980	Provisiones para creditos incobrables - Provision generica por tecnologia crediticia (6)	-
149989	Provisiones para créditos incobrables - Provisión genérica voluntaria (6)	-
2912	Otros pasivos - Minusvalía mercantil (badwill) (10)	-
MENOS		
	Deficiencia de provisiones, amortizaciones y depreciaciones	-
	Grupo 37 "(Desvalorización del patrimonio)", en el que se registra las pérdidas activadas catalogadas como tales por la Superintendencia de Bancos o por las auditorias interna o externa de la institución; el valor de los aumentos de capital realizados contraviniendo las disposiciones de los numerales 2 y 3 del artículo 255 del Código Orgánico Monetario y Financiero; o, los que por cualquier causa determine como no imputables a patrimonio técnico la Superintendencia de Bancos	-
1613	Dividendos pagados por anticipado	-
B	TOTAL PATRIMONIO TECNICO SECUNDARIO	28,549,527

C = A+B PATRIMONIO TECNICO TOTAL 141,446,583

D DEDUCCIONES AL PATRIMONIO TECNICO TOTAL -

E = C - D PATRIMONIO TECNICO CONSTITUIDO 141,446,583

ACTIVOS Y CONTINGENTES PONDERADOS POR RIESGO


Activos ponderados con 0.00	-
Activos ponderados con 0.10	6,200,000
Activos ponderados con 0.20	-
Activos ponderados con 0.40	-
Activos ponderados con 0.50	1,756,025
Activos ponderados con 1.00	175,952,265
Activos ponderados con 1.00 (Créditos Comerciales y Consumo Ordinarios)	-
F	TOTAL ACTIVOS Y CONTINGENTES PONDERADOS POR RIESGO 183,908,290


G = F x 9% PATRIMONIO TECNICO REQUERIDO 16,551,746

H = E - G EXCEDENTE O DEFICIENCIA DE PATRIMONIO TECNICO REQUERIDO 124,894,837

ACTIVOS TOTALES Y CONTINGENTES x 4% 12,869,464

1	ACTIVOS TOTALES	317,087,606
6	CONTINGENTES	4,648,985
1908	TRANSFERENCIAS INTERNAS	-


Eco. Geovanny Cardoso
DIRECTOR



CPA Alexandra Guerra
CONTADOR GENERAL

CORPORACION NACIONAL DE FINANZAS POPULARES
ESTADO DE EVOLUCION DEL PATRIMONIO, INCLUYE CAMBIO EN CATALOGO UNICO DE CUENTAS SEPS

AL 30 DE JUNIO DE 2016

Grupo	31 Capital Social										34 Otros Aportes Patrimoniales			36 Unidades o Excedentes del Ejercicio	
	3101 Capital Pagado										3401 Otros Aportes Patrimoniales			3601 Unidades o Excedentes	3602 Unidad o Excedente del Ejercicio
	310105 Capital Pagado										340101 Otros Aportes Patrimoniales			360105 Unidades o excedentes acumulados	360305 Unidad del Ejercicio
Cuenta de Mayor	31010505	31010510	31010515	340010101	34010102	34010103	34010104	34010118	34010119	34010121	34010120	34010121	0	0	3 Patrimonio
Código Cuenta de Movimiento	Asignación Patrimonial Decreto Ejecutivo 303	Asignación Patrimonial Bienes	Liquidación Cartera Fidecomiso FSHM	Donación proyectos Fombas Productivas EPS	Donación CTB	Donación proyectos Bienes	Interna Vinalia	Transferencia Recursos FODEPA	Transferencia Recursos CORMAGU PROMUEVES	Transferencia Recursos FICA	Transferencia Recursos Banca Margate	Transferencia Fidecomiso Servicios Financieros Rurales	Unidades o excedentes acumulados	Unidad del Ejercicio	
Nombre															
Saldo al 31 de Mayo del 2016	70,000,000.00	185,538.73	450,398.12	3,217,077.97	1,345,166.12	41,300.05	35,000.00	15,096,245.47	1,099,160.17	12,216,420.16	9,246,829.66	53,919.24	26,593,649.80	1,584,505.75	141,075,211.24
Recasificación Cambio en Catálogo Único Cuentas															
Traspaso resultados del Ejercicio a Resultados Acumulados															
Resultado Ejercicio															
Saldo al 30 de Junio del 2016	70,000,000.00	185,538.73	450,398.12	3,217,077.97	1,345,166.12	41,300.05	35,000.00	15,006,245.47	1,099,160.17	12,216,420.16	9,246,829.66	53,919.24	26,593,649.80	1,935,877.28	141,446,582.77


 Ego Giovanni Cardoso
 DIRECTOR GENERAL


 CPA Alejandra Guerra
 CONTADOR GENERAL

CORPORACION NACIONAL DE FINANZAS POPULARES
ESTADO DE FLUJO DE EFECTIVO
DEL 1o. AL 30 DE JUNIO DE 2016

ACTIVIDADES DE OPERACIÓN

INTERESES RECIBIDOS POR INVERSIONES	72,333.63
INTERESES RECIBIDOS CARTERA DE CREDITO	814,941.89
INTERESES RECIBIDOS CARTERA EN DACION Y OTROS INTERESES	25,262.52
VARIACION CARTERA DE CREDITO	13,951,990.19
VARIACION CUENTAS POR COBRAR	(144,837.74)
VARIACION EN CARTERA RECIBIDA EN DACION EN PAGO	378,206.91
COMISIONES	5,789.11
VARIACION DE DEPOSITOS A PLAZO	200,000.00
DESEMBOLSOS CARTERA DE CREDITO	(6,877,853.70)
DESEMBOLSOS FONDOS ADMINISTRADOS	(208,488.81)
PAGO PROVEEDORES	(102,584.22)
REMUNERACIONES - ANTICIPOS EMPLEADOS - VIATICOS	(184,011.43)
IMPUESTOS, CONTRIBUCIONES	(2,894.14)
INTERESES PAGADOS SECTOR PUBLICO	(285,098.26)
VARIACION DEP NO IDENTIFICADOS	(76,154.80)
TOTAL FLUJO DE CAJA POR ACTIVIDADES DE OPERACIÓN	7,566,601.15

ACTIVIDADES DE INVERSION

VARIACION EN INVERSIONES	6,250,000.00
ADQUISICION ACTIVOS FIJOS/ADECUACIONES	-
TOTAL FLUJO DE CAJA POR ACTIVIDADES DE INVERSION	6,250,000.00


ACTIVIDADES DE FINANCIAMIENTO


VARIACION PRESTAMOS FINANCIAMIENTO	(0.20)
VARIACION POR FONDOS ADMINISTRADOS	2,362.71
EFFECTIVO RECIBIDO FIDEICOMISOS	-
TOTAL FLUJO DE CAJA POR ACTIVIDADES DE FINANCIAMIENTO	2,362.51

TOTAL FLUJO DE CAJA POR EL PERIODO JUNIO 2016	13,818,963.66
--	----------------------

Saldo CAJA INICIO DE JUNIO	73,463,234.57
----------------------------	---------------

SALDO CAJA AL 30 DE JUNIO DE 2016	87,282,198.23
--	----------------------


 Ecp. Geovanny Cardoso
 DIRECTOR GENERAL


 CPA Alexandra Guerra
 CONTADOR GENERAL

NOTAS AL PATRIMONIO TÉCNICO CONSTITUIDO

<p>1. Se considerarán en el patrimonio técnico primario las utilidades o pérdidas acumuladas cuando del informe de los auditores de la Superintendencia de Bancos y/o de los auditores internos o externos no se determinen salvedades respecto a la razonabilidad del saldo de esta cuenta; y, exista la decisión de la junta general de accionistas o socios de que dichos recursos serán capitalizados.</p>
<p>2. Para que los aportes para futuras capitalizaciones formen parte del Patrimonio Técnico Primario, debe existir constancia escrita e irrevocable de los aportantes, que tales recursos no serán retirados.</p>
<p>3. El saldo total de los documentos emitidos se considerará hasta el 30% del capital y reservas de la institución, a la fecha en que se calcula el patrimonio técnico.</p>
<p>4. Se considerará el total de las utilidades del ejercicio corriente una vez cumplidas las condiciones de las letras a) y b) del artículo 405 del Código Orgánico Monetario y Financiero.</p>
<p>5. La diferencia entre ingresos y gastos, se considerarán en los meses que no correspondan al cierre del ejercicio.</p>
<p>6. Para el caso de los créditos comerciales, de consumo, para la vivienda, microcrédito, educativo y de inversión pública, se considerará la provisión general con un límite máximo de 1.25% de dichas operaciones. Las provisiones genéricas voluntarias formarán parte del patrimonio técnico secundario, previa comprobación de la Super de Bancos</p>
<p>7. Para que formen parte del patrimonio técnico secundario los instrumentos de deuda subordinada a plazo o los contratos de mutuo correspondientes deben tener un plazo original mínimo de vencimiento de más de cinco (5) años; no encontrarse garantizados y estar totalmente pagados, en el caso de instrumentos emitidos; no se puede efectuar el pago del principal antes de su vencimiento; y adicionalmente, deben dejar constancia expresa que cuentan con la autorización de la Superintendencia de Bancos y la aceptación del organismo acreedor. Durante los últimos cinco (5) años del vencimiento del plazo al que fueron emitidos o del contrato de mutuo respectivo se les aplicará un factor de descuento (o amortización) acumulativo de 20% anual. Estos instrumentos o contratos no se encuentran disponibles para participar en las pérdidas de la Institución del sistema financiero sea sometida a liquidación forzosa, donde servirán para enjugar las pérdidas de dicha liquidación. El total de instrumentos representativos de deuda subordinada a plazo, o de contratos de mutuo pertinentes no podrán exceder del 50% del patrimonio técnico primario de la institución deudora del sistema financiero</p>
<p>8. Los "Resultados - Utilidades o excedentes acumuladas" formarán parte del patrimonio técnico primario solamente cuando del informe de los auditores de la Superintendencia de Bancos y/o de los auditores internos o externos no se determinen salvedades respecto a la razonabilidad del saldo de esta cuenta; y, del patrimonio técnico secundario cuando existieren salvedades respecto a la razonabilidad del saldo de esta cuenta, en los informes de los auditores de la Superintendencia de Bancos y/o de los auditores internos o externos.</p>
<p>9. De la subcuenta 330630 "Reservas - Reserva legal irrepartible - superávit por valuaciones de propiedades, equipo y otros", se deducirán las revalorizaciones a precios de mercado de los software de creación propia o personalizada de cada entidad; y, la actualización a valor de mercado los bienes registrados en las cuentas 1807 "Unidades de Transporte" y 1808 "Equipos de construcción"; y,</p>
<p>10. El crédito mercantil negativo o minusvalía mercantil (badwill), se computará en el cálculo del patrimonio técnico secundario, con el 100% de su saldo remanente no transferido al estado de resultados.</p>