



CORPORACION NACIONAL DE FINANZAS POPULARES

BALANCE GENERAL
AL 31 DE JULIO DE 2016

CODIGO	DESCRIPCION	BALANCE
1	ACTIVO	317,028,480.57
11	FONDOS DISPONIBLES	77,076,115.73
1101	CAJA	800.00
1103	BANCOS Y OTRAS INSTITUCIONES FINANCIERAS	77,075,315.73
13	INVERSIONES	74,529,049.52
1301	A VALOR RAZONABLE CON CAMBIOS EN EL ESTADO DE RESULTADOS DE ENTIDADES DEL SECTOR PRIVADO	-
1303	DISPONIBLES PARA LA VENTA DE ENTIDADES DEL SECTOR PRIVADO Y SECTOR FINANCIERO POPULAR Y SOLIDARIO	15,626,670.00
1304	DISPONIBLES PARA LA VENTA DE ENTIDADES DEL SECTOR PUBLICO	58,937,500.02
1399	(PROVISIÓN PARA INVERSIONES)	(35,120.50)
14	CARTERA DE CREDITOS	154,880,763.64
1401	CARTERA DE CRÉDITOS COMERCIAL POR VENCER	146,966,783.82
1409	CARTERA DE CRÉDITOS COMERCIAL PRIORITARIO REFINANCIADA POR VENCER	5,063,464.92
1417	CARTERA DE CRÉDITOS COMERCIAL PRIORITARIO REESTRUCTURADA POR VENCER	2,721,353.93
1425	CARTERA DE CRÉDITOS COMERCIAL QUE NO DEVENGA INTERESES	439,753.49
1433	CARTERA DE CRÉDITOS COMERCIAL PRIORITARIO REFINANCIADA QUE NO DEVENGA INTERESES	63,483.57
1441	CARTERA DE CRÉDITOS COMERCIAL PRIORITARIO REESTRUCTURADA QUE NO DEVENGA INTERESES	2,725,460.37
1449	CARTERA DE CRÉDITOS COMERCIAL VENCIDA	1,459,885.88
1457	CARTERA DE CRÉDITOS COMERCIAL PRIORITARIO REFINANCIADA VENCIDA	26,379.94
1465	CARTERA DE CRÉDITOS COMERCIAL PRIORITARIO REESTRUCTURADA VENCIDA	782,125.79
1499	(PROVISIONES PARA CRÉDITOS INCOBRABLES)	(5,367,928.07)
16	CUENTAS POR COBRAR	9,236,981.29
1602	INTERESES POR COBRAR INVERSIONES	184,240.16
1603	INTERESES POR COBRAR DE CARTERA DE CRÉDITOS	490,982.65
1604	OTROS INTERESES POR COBRAR	5,067.57
1605	COMISIONES POR COBRAR	31.43
1614	PAGOS POR CUENTA DE CLIENTES	19,526.94
1690	CUENTAS POR COBRAR VARIAS	10,144,005.61
1699	(PROVISIÓN PARA CUENTAS POR COBRAR)	(1,606,873.07)
17	BIENES ADJUDICADOS POR PAGO, Y BIENES NO UTILIZADOS POR LA INSTITUCION	776,939.49
1702	BIENES - VALORES ADJUDICADOS POR PAGO	776,939.49
1799	(Provisión para bienes realizables, adjudicados por pago y recuperados)	-
18	PROPIEDADES Y EQUIPO	289,715.45
1805	MUEBLES, ENSERES Y EQUIPOS DE OFICINA	182,749.23
1806	EQUIPOS DE COMPUTACIÓN	220,130.85
1807	UNIDADES DE TRANSPORTE	142,034.89
1890	OTROS	-
1899	(DEPRECIACIÓN ACUMULADA)	(255,199.52)
19	OTROS ACTIVOS	238,915.45
1902	DERECHOS FIDUCIARIOS	-
1904	GASTOS Y PAGOS ANTICIPADOS	16,301.47
1905	GASTOS DIFERIDOS	145,557.64
1906	MATERIALES, MERCADERÍAS E INSUMOS	77,056.34
TOTAL ACTIVOS:		317,028,480.57
2	PASIVOS	175,215,418.46
21	OBLIGACIONES CON EL PUBLICO	200,341.00
2101	DEPÓSITOS A LA VISTA	-
2103	DEPÓSITOS A PLAZO	200,341.00
25	CUENTAS POR PAGAR	811,614.87
2501	INTERESES POR PAGAR	245,195.71
2503	OBLIGACIONES PATRONALES	107,200.09
2504	RETENCIONES	8,733.03
2505	CONTRIBUCIONES, IMPUESTOS Y MULTAS	-
2506	PROVEEDORES	39,817.72
2511	PROVISIONES PARA OPERACIONES CONTINGENTES	108,402.47
2590	CUENTAS POR PAGAR VARIAS	302,265.85
26	OBLIGACIONES FINANCIERAS	162,245,948.75
2601	SOBREGIROS	-
2606	OBLIGACIONES CON ENTIDADES FINANCIERAS DEL SECTOR PÚBLICO	112,245,948.75
2607	OBLIGACIONES CON ORGANISMOS MULTILATERALES	50,000,000.00
29	OTROS PASIVOS	11,957,513.84
2903	FONDOS EN ADMINISTRACIÓN	11,749,343.25
2990	OTROS	208,170.59
TOTAL PASIVOS:		175,215,418.46
3	PATRIMONIO	141,813,062.11
31	CAPITAL PAGADO	70,635,936.85
34	OTROS APORTES PATRIMONIALES	42,261,118.84
3401	OTROS APORTES PATRIMONIALES	42,261,118.84
3402	DONACIONES	-
36	RESULTADOS	28,916,006.42
3601	UTILIDADES O EXCEDENTES ACUMULADAS	26,593,649.80
3603	UTILIDAD O EXCEDENTES DEL EJERCICIO	2,322,356.62
TOTAL PATRIMONIO:		141,813,062.11
TOTAL PASIVO Y PATRIMONIO		317,028,480.57



Eco. Geovanny Cardoso
DIRECTOR GENERAL




CPA Alexandra Guerra
CONTADOR GENERAL


CORPORACION NACIONAL DE FINANZAS POPULARES

ESTADO DE RESULTADO

AL 31 DE JULIO DE 2016

CODIGO	DESCRIPCION	
5	INGRESOS	6,548,572.52
51	INTERESES Y DESCUENTOS GANADOS	6,218,070.23
5103	Intereses y descuentos de inversiones en títulos valores	919,968.46
5104	Intereses y descuentos de cartera de créditos	5,204,864.21
5190	Otros intereses y descuentos	93,237.56
54	INGRESOS POR SERVICIOS	32,085.76
5405	Garantías crediticias otorgadas por la Corporación Nacional de Finanzas Populares y Solidarias	32,085.76
55	OTROS INGRESOS OPERACIONALES	256.37
5590	Otros	256.37
56	OTROS INGRESOS	298,160.16
5604	Recuperaciones de activos financieros	291,343.82
5690	Otros	6,816.34
	TOTAL INGRESOS	6,548,572.52
4	GASTOS	4,226,215.90
41	INTERESES CAUSADOS	1,586,620.05
4101	Obligaciones con el público	344.44
4103	Obligaciones financieras	1,586,275.61
44	PROVISIONES	810,467.93
4401	inversiones	35,120.50
4402	Cartera de créditos	536,245.77
4403	Cuentas por cobrar	211,611.70
4404	Bienes realizables, adjudicados por pago y de arrendamiento mercantil	-
4406	Operaciones contingentes	27,489.96
45	GASTOS DE OPERACIÓN	1,820,205.12
4501	Gastos de personal	1,424,264.49
4502	Honorarios	98,362.06
4503	Servicios varios	154,413.28
4504	Impuestos, contribuciones y multas	35,354.79
4505	Depreciaciones	43,276.41
4506	Amortizaciones	29,663.38
4507	Otros gastos	34,870.71
47	OTROS GASTOS Y PERDIDAS	8,922.80
4703	Intereses y comisiones devengados en ejercicios anteriores	8,892.80
4790	Otros	30.00
	TOTAL GASTOS	4,226,215.90
	RESULTADO DEL EJERCICIO	2,322,356.62


Ego. Geovanny Cardoso
DIRECTOR GENERAL


CPÁ Alexandra Guerra
CONTADOR GENERAL

CORPORACION NACIONAL DE FINANZAS POPULARES

BALANCE GENERAL

AL 31 DE JULIO DE 2016

CODIGO	DESCRIPCION			
1	ACTIVO			317,028,480.57
11	FONDOS DISPONIBLES			77,076,115.73
1101	Caja		800.00	
110110	Caja chica	800.00		
11011005	Caja Chica Institucional	500.00		
11011006	Caja Chica Viáticos	300.00		
1103	Bancos y otras instituciones financieras		77,075,315.73	
110305	Banco Central del Ecuador		77,075,315.73	
11030501	Cta. BCE 1122104 CONAFIPS	53,065,196.71		
11030504	Cta BNF 3001067104 Corporación	35,483.34		
11030512	Cta BCE 01500053 CONAFIPS - ID	23,947,188.57		
11030513	Cta BCE 01122205 - BID CX	23,444.40		
11030514	Cta BCE 01122411 - CODESPA-FOMENTO CRECIMIENTO INCLUSI'	4,002.71		
13	INVERSIONES			74,529,049.52
1303	Disponibles para la venta de entidades del sector privado y sector financiero popular y solidario		15,626,670.00	
130350	De 1 a 30 días sector financiero popular y solidario	500,000.00		
13035005	De 1 a 30 días sector financiero popular y solidario	500,000.00		
130355	De 31 a 90 días sector financiero popular y solidario		15,126,670.00	
13035505	De 31 a 90 días sector financiero popular y solidario	15,126,670.00		
1304	Disponibles para la venta del Estado o de entidades del sector público		58,937,500.02	
130405	De 1 a 30 días		10,333,333.33	
13040505	De 1 a 30 días	10,333,333.33		
130415	De 91 a 180 días		19,645,833.33	
13041505	De 91 a 180 días	19,645,833.33		
130420	De 181 a 360 días		19,645,833.34	
13042005	De 181 a 360 días	19,645,833.34		
130425	De más de 360 días		9,312,500.02	
13042505	De más de 360 días	9,312,500.02		
1399	(Provisión para inversiones)		(35,120.50)	
139910	(Provisión general para inversiones)		(35,120.50)	
13991005	(Provisión general para inversiones)	(35,120.50)		
14	CARTERA DE CRÉDITOS			154,880,763.64
1401	Cartera de créditos comercial prioritario por vencer		146,966,783.82	
140105	De 1 a 30 días		8,647,820.97	
14010505	De 1 a 30 días	8,647,820.97		
140110	De 31 a 90 días		16,576,966.15	
14011005	De 31 a 90 días	16,576,966.15		
140115	De 91 a 180 días		23,631,169.97	
14011505	De 91 a 180 días	23,631,169.97		
140120	De 181 a 360 días		34,887,298.95	
14012005	De 181 a 360 días	34,887,298.95		
140125	De más de 360 días		63,223,527.78	
14012505	De más de 360 días	63,223,527.78		
1409	Cartera de créditos comercial prioritario refinanciada por vencer		5,063,464.92	
140905	De 1 a 30 días		299,802.68	
14090505	De 1 a 30 días	299,802.68		
140910	De 31 a 90 días		296,093.73	
14091005	De 31 a 90 días	296,093.73		
140915	De 91 a 180 días		448,492.40	
14091505	De 91 a 180 días	448,492.40		
140920	De 181 a 360 días		890,018.51	
14092005	De 181 a 360 días	890,018.51		
140925	De más de 360 días		3,129,057.60	
14092505	De más de 360 días	3,129,057.60		
1417	Cartera de créditos comercial prioritario reestructurada por vencer		2,721,353.93	
141705	De 1 a 30 días		37,172.42	
14170505	De 1 a 30 días	37,172.42		
141710	De 31 a 90 días		113,791.27	
14171005	De 31 a 90 días	113,791.27		
141715	De 91 a 180 días		636,794.28	
14171505	De 91 a 180 días	636,794.28		
141720	De 181 a 360 días		762,856.40	
14172005	De 181 a 360 días	762,856.40		
141725	De más de 360 días		1,170,739.56	
14172505	De más de 360 días	1,170,739.56		
1425	Cartera de créditos comercial prioritario que no devenga intereses		439,753.49	
142505	De 1 a 30 días		38,848.74	
14250505	De 1 a 30 días	38,848.74		
142510	De 31 a 90 días		49,492.94	
14251005	De 31 a 90 días	49,492.94		
142515	De 91 a 180 días		64,177.43	
14251505	De 91 a 180 días	64,177.43		
142520	De 181 a 360 días		150,624.12	
14252005	De 181 a 360 días	150,624.12		
142525	De más de 360 días		136,610.26	
14252505	De más de 360 días	136,610.26		

CORPORACION NACIONAL DE FINANZAS POPULARES

BALANCE GENERAL

AL 31 DE JULIO DE 2016

CODIGO	DESCRIPCION			
1433	Cartera de créditos comercial prioritario refinanciada que no devenga intereses			63,483.57
143305	De 1 a 30 días		63,483.57	
14330505	De 1 a 30 días	63,483.57		
1441	Cartera de créditos comercial prioritario reestructurada que no devenga intereses			2,725,460.37
144105	De 1 a 30 días		495,005.26	
14410505	De 1 a 30 días	495,005.26		
144110	De 31 a 90 días		59,115.16	
14411005	De 31 a 90 días	59,115.16		
144115	De 91 a 180 días		513,532.16	
14411505	De 91 a 180 días	513,532.16		
144120	De 181 a 360 días		672,572.51	
14412005	De 181 a 360 días	672,572.51		
144125	De más de 360 días		985,235.28	
14412505	De más de 360 días	985,235.28		
1449	Cartera de créditos comercial prioritario vencida			1,459,885.88
144910	De 31 a 90 días		42,813.78	
14491005	De 31 a 90 días	42,813.78		
144915	De 91 a 180 días		71,983.63	
14491505	De 91 a 180 días	71,983.63		
144920	De 181 a 360 días		84,678.17	
14492005	De 181 a 360 días	84,678.17		
144925	De más de 360 días		1,260,410.30	
14492505	De más de 360 días	1,260,410.30		
1457	Cartera de créditos comercial prioritario refinanciada vencida			26,379.94
145715	De 91 a 180 días		26,379.94	
14571505	De 91 a 180 días	26,379.94		
1465	Cartera de créditos comercial prioritario reestructurada vencida			782,125.79
146510	De 31 a 90 días		89,505.06	
14651005	De 31 a 90 días	89,505.06		
146515	De 91 a 180 días		145,482.17	
14651505	De 91 a 180 días	145,482.17		
146520	De 181 a 360 días		259,498.33	
14652005	De 181 a 360 días	259,498.33		
146525	De más de 360 días		287,640.23	
14652505	De más de 360 días	287,640.23		
1499	(Provisiones para créditos incobrables)			(5,367,928.07)
149905	(Cartera de créditos comercial prioritario)		(2,453,621.99)	
14990505	(Cartera de créditos comercial prioritario)	(2,453,621.99)		
149945	(Cartera de créditos refinanciada)		(61,262.68)	
14994505	(Cartera de créditos refinanciada)	(61,262.68)		
149950	(Cartera de créditos reestructurada)		(2,087,591.51)	
14995005	(Cartera de créditos reestructurada)	(2,087,591.51)		
149987	(Provisiones no reversadas por requerimiento normativo)		(765,451.89)	
14998705	(Provisiones no reversadas por requerimiento normativo)	(765,451.89)		
16	CUENTAS POR COBRAR			9,236,981.29
1602	Intereses por cobrar inversiones			184,240.16
160210	Disponibles para la venta		184,240.16	
16021005	Disponibles para la venta	184,240.16		
1603	Intereses por cobrar de cartera de créditos			490,982.65
160305	Cartera de créditos comercial prioritario		388,821.66	
16030505	Cartera de créditos comercial prioritario	388,821.66		
160345	Cartera de créditos refinanciada		66,257.62	
16034505	Cartera de créditos refinanciada	66,257.62		
160350	Cartera de créditos reestructurada		35,903.37	
16035005	Cartera de créditos reestructurada	35,903.37		
1604	Otros intereses por cobrar			5,067.57
160405	Otros intereses por cobrar		5,067.57	
16040505	Intereses por cobrar Dacion en pago	5,067.57		
1605	Comisiones por cobrar			31.43
160515	Operaciones contingentes		31.43	
16051505	OPERACIONES FOGEPS	31.43		
1614	Pagos por cuenta de socios			19,526.94
161490	Otros		19,526.94	
16149005	Anticipo Proceso de Coactiva	703.63		
16149006	Cuentas por Cobrar Coactivados	17,823.31		
16149007	Anticipo Proceso Judicial	1,000.00		
1690	Cuentas por cobrar varias			10,144,005.61
169005	Anticipos al personal		89,723.50	
16900505	Anticipos al personal	89,594.22		
16900506	Descuento por Viáticos	129.28		
169090	Otras		10,054,282.11	
16909005	Cuentas por Cobrar MIES - PPS	349,970.00		
16909011	Cuentas por Cobrar - MEF	5,582,224.01		
16909012	Cuentas por Cobrar MAGAP Fideicomiso FICA	742,390.08		

CORPORACION NACIONAL DE FINANZAS POPULARES

BALANCE GENERAL

AL 31 DE JULIO DE 2016

CODIGO	DESCRIPCION			
16909017	Cuentas por Cobrar SRI	572.40		
16909018	Cuentas por Cobrar Esencia Indigena	287,716.42		
16909090	Otras cuentas por cobrar	4,728.11		
16909091	Otras cuentas por cobrar Coopera	3,075,283.63		
16909097	Cuentas por Cobrar Vencidos	11,100.08		
16909098	Operaciones por Liquidar BNF-BCE	297.38		
1699	(Provisión para cuentas por cobrar)			(1,606,873.07)
169905	(Provisión para intereses y comisiones por cobrar)		(6,579.02)	
16990505	(Provisión para intereses y comisiones por cobrar)	(6,579.02)		
169910	(Provisión para otras cuentas por cobrar)		(1,600,294.05)	
16991005	(Provisión para otras cuentas por cobrar)	(1,600,294.05)		
17	BIENES ADJUDICADOS POR PAGO, Y BIENES NO UTILIZADOS POR LA INSTITUCION			776,939.49
1702	Bienes adjudicados por pago			776,939.49
170250	Cartera de créditos		776,939.49	
17025005	Cartera de Creditos Escencia Indigena	776,939.49		
18	PROPIEDADES Y EQUIPO			289,715.45
1805	Muebles, enseres y equipos de oficina			182,749.23
180505	Muebles, enseres y equipos de oficina		182,749.23	
18050505	Muebles, enseres y equipos de oficina	182,749.23		
1806	Equipos de computación			220,130.85
180605	Equipos de computación		220,130.85	
18060505	Equipos de computación	220,130.85		
1807	Unidades de transporte			142,034.89
180705	Unidades de transporte		142,034.89	
18070505	Unidades de transporte	142,034.89		
1899	(Depreciación acumulada)			(255,199.52)
189915	(Muebles, enseres y equipos de oficina)		(65,073.26)	
18991505	(Muebles, enseres y equipos de oficina)	(65,073.26)		
189920	(Equipos de computación)		(127,438.06)	
18992005	(Equipos de computación)	(127,438.06)		
189925	(Unidades de transporte)		(62,688.20)	
18992505	(Unidades de transporte)	(62,688.20)		
19	OTROS ACTIVOS			238,915.45
1904	Gastos y pagos anticipados			16,301.47
190410	Anticipos a terceros		10,687.22	
19041005	Anticipos por Viaticos	630.00		
19041010	Anticipo a Proveedores	10,057.22		
190490	Otros		14,093.15	
19049005	Seguros Prepagados	14,093.15		
190499	(Amortización de gastos anticipados)		(8,478.90)	
19049905	(Amortización de gastos anticipados)	(8,478.90)		
1905	Gastos diferidos			145,557.64
190520	Programas de computación		225,278.28	
19052005	Programas de computación	225,278.28		
190525	Gastos de adecuación		70,888.38	
19052505	Gastos de adecuación	70,888.38		
190599	(Amortización acumulada gastos diferidos)		(150,609.02)	
19059905	(Amortización Programas de Computación)	(79,720.64)		
19059925	(Amortización Gastos Adecuación)	(70,888.38)		
1906	Materiales, mercaderías e insumos			77,056.34
190615	Proveeduría		77,056.34	
19061505	Existencias Materiales de Oficina	70,626.77		
19061506	Existencias Materiales de Limpieza	4,387.34		
19061507	Existencias Materiales de Mantenimiento	2,042.23		
TOTAL ACTIVOS:				<u><u>317,028,480.57</u></u>
2 PASIVOS				175,215,418.46
21 OBLIGACIONES CON EL PÚBLICO				200,341.00
2103 Depósitos a plazo				200,341.00
210305	De 1 a 30 días		200,341.00	
21030505	De 1 a 30 días	200,341.00		
25 CUENTAS POR PAGAR				811,614.87
2501 Intereses por pagar				245,195.71
250135	Obligaciones financieras		245,195.71	
25013505	Obligaciones financieras BCE	79,862.38		
25013506	Obligaciones financieras BID	165,333.33		
2503 Obligaciones patronales				107,200.09
250310 Beneficios Sociales				44,391.99
25031005	Décimo Tercer Sueldo	31,809.39		
25031010	Décimo Cuarto Sueldo	12,582.60		
250315	Aportes al IESS		51,681.85	
25031505	IESS Personal	17,444.65		
25031510	IESS Patronal	17,637.65		
25031515	Prestamos Quirografarios	4,296.22		
25031520	Prestamos Hipotecarios	12,303.33		
250320	Fondo de reserva IESS		11,126.25	

CORPORACION NACIONAL DE FINANZAS POPULARES

BALANCE GENERAL

AL 31 DE JULIO DE 2016


CODIGO	DESCRIPCION			
25032005	Fondo de reserva IESS	11,126.25		
2504	Retenciones			8,733.03
250405	Retenciones fiscales		6,405.44	
25040505	1% Retenciones en la fuente	26.04		
25040506	2% Retención por rendimientos financieros	6.89		
25040510	2% Retencion en la fuente	299.07		
25040511	8% Retencion en la fuente	1,010.15		
25040512	10% Retencion en la fuente	560.80		
25040513	Retencion fuente Imp Rta empleados	1,271.11		
25040515	Impuesto al IVA 30%	7.28		
25040520	Impuesto al IVA 70%	1,459.39		
25040525	Impuesto al IVA 100%	1,764.71		
250490	Otras retenciones		2,327.59	
25049006	Retencion Ley de Solidaridad	2,327.59		
2506	Proveedores			39,817.72
250605	Proveedores		39,817.72	
25060505	Proveedores	39,817.72		
2511	Provisiones para operaciones contingentes			108,402.47
251105	Provisiones para operaciones contingentes		108,402.47	
25110501	Provisiones contingentes operaciones FOGEPS crédito	96,351.87		
25110502	Provisiones contingentes operaciones FOGEPS inversiones	12,031.83		
25110503	Provisiones contingentes operaciones FOGEPS Retrogarantías	18.77		
2590	Cuentas por pagar varias			302,265.85
259090	Otras cuentas por pagar		302,265.85	
25909007	Cuentas por Pagar Transferencias Fideicomisos	911.39		
25909008	Remates Procesos Coactivos	54,659.25		
25909009	Cuentas por Pagar Presupuestarias	246,695.21		
26	OBLIGACIONES FINANCIERAS			162,245,948.75
2606	Obligaciones con entidades financieras del sector público			112,245,948.75
260610	De 31 a 90 días		19,482,638.85	
26061005	De 31 a 90 días	19,482,638.85		
260615	De 91 a 180 días		27,428,819.45	
26061505	De 91 a 180 días	27,428,819.45		
260620	De 181 a 360 días		20,105,902.71	
26062005	De 181 a 360 días	20,105,902.71		
260625	De más de 360 días		45,228,587.74	
26062505	De más de 360 días	45,228,587.74		
2607	Obligaciones con organismos multilaterales			50,000,000.00
260725	De más de 360 días		50,000,000.00	
26072505	De más de 360 días	50,000,000.00		
29	OTROS PASIVOS			11,957,513.84
2903	Fondos en administración			11,749,343.25
290305	Fondos en administración		11,749,343.25	
29030505	Fondos en Administracion MIES - PPS	8,500,000.00		
29030510	Fondos en Administracion IEPS	2,485,058.91		
29030520	Fondos en Administracion PNUD JEM K Riesgo	424,710.00		
29030522	Fondos en Administracion CONQUITO	273,143.91		
29030523	Fondos en Administracion GAD Santa Ana	61,430.43		
29030524	Fondos en Administracion CODESPA	5,000.00		
2990	Otros			208,170.59
299090	Varios		208,170.59	
29909005	Depositos no identificados	115,482.57		
29909007	Operaciones por Liquidar	280.98		
29909008	Fideicomiso FICA Indemnizaciones	606.90		
29909010	Depósitos Recuperacion Cartera Coopera	50,284.77		
29909016	Depósitos Recuperacion Cartera FICA	14,436.93		
29909030	Depósitos Recuperacion Cartera Banca del Migrante	15,626.02		
29909090	Varios por pagar	4,192.13		
29909091	Depósitos Recuperacion Coopera Por Pagar	7,260.29		
TOTAL PASIVOS:				<u>175,215,418.46</u>
3 PATRIMONIO				<u>141,813,062.11</u>
31 CAPITAL SOCIAL				70,635,936.85
3101	Capital Social			70,635,936.85
310105	Capital Pagado		70,635,936.85	
31010505	Asignación Patrimonial Decreto Ejecutivo 303	70,000,000.00		
31010510	Asignación Patrimonial Bienes	185,538.73		
31010515	Liquidación Cartera Fideicomiso PSNM	450,398.12		
34	OTROS APORTES PATRIMONIALES			42,261,118.84
3401	Otros aportes patrimoniales			42,261,118.84
340101	Otros Aportes Patrimoniales		42,261,118.84	
34010101	Donacion Proyectos Fonlocal - IEPS	3,217,077.97		
34010102	Donacion CTB	1,345,166.12		
34010103	Donacion proyectos bienes	41,300.05		
34010104	Sistema Vimasif	35,000.00		
34010117	Recepción de Cartera Fideicomiso Servicios Financieros Rurales	53,919.24		


CORPORACION NACIONAL DE FINANZAS POPULARES

BALANCE GENERAL

AL 31 DE JULIO DE 2016

CODIGO	DESCRIPCION			
34010118	Transferencia Recursos FODEPI	15,006,245.47		
34010119	Transferencia Recursos PROMUJERES - CONAMU	1,099,160.17		
34010120	Transferencia Recursos Banca del Migrante	9,246,829.66		
34010121	Transferencia Recursos FICA	12,216,420.16		
36	RESULTADOS			28,916,006.42
3601	Utilidades o excedentes acumuladas		26,593,649.80	
360105	Utilidades o excedentes acumuladas	26,593,649.80		
36010505	Utilidades o excedentes acumuladas			
3603	Utilidad o excedente del ejercicio		2,322,356.62	
360305	Utilidad o excedente del ejercicio	2,322,356.62		
36030505	Utilidad o excedente del ejercicio			
TOTAL PATRIMONIO:				<u><u>141,813,062.11</u></u>
TOTAL GENERAL:				<u><u>317,028,480.57</u></u>


 Ego. Geovanny Cardoso
 DIRECTOR GENERAL


 CPA Alexandra Guerra
 CONTADOR GENERAL

CORPORACION NACIONAL DE FINANZAS POPULARES
ESTADO DE RESULTADOS
DEL 1o. DE ENERO AL 31 DE JULIO DE 2016


CODIGO	DESCRIPCION			
5	INGRESOS			6,548,572.52
51	INTERESES Y DESCUENTOS GANADOS			6,218,070.23
5103	Intereses y descuentos de inversiones en títulos valores		919,968.46	
510310	Disponibles para la venta	919,968.46		
51031005	Disponible para la venta	919,968.46		
5104	Intereses y descuentos de cartera de créditos		5,204,864.21	
510405	Cartera de créditos comercial prioritario	5,029,847.79		
51040505	Cartera de credito comercial prioritario	4,935,057.98		
51040510	Cartera de Crédito Justificación	2,123.47		
51040513	Cartera de Crédito Recompra Cooperera	87,623.71		
51040514	Cartera de Crédito FICA	5,042.63		
510430	Cartera de créditos refinanciada		66,257.62	
51043005	Cartera de créditos refinanciada	66,257.62		
510435	Cartera de créditos reestructurada		35,903.37	
51043505	Cartera de créditos reestructurada	35,903.37		
510450	De mora		72,855.43	
51045005	De mora comercial	6,257.52		
51045026	Mora Cooperera	358.29		
51045027	Mora Recompra COOPERA	54,850.75		
51045028	Mora FICA	10,402.63		
51045030	Mora Cartera Refinanciada	270.32		
51045035	Mora Cartera Reestructurada	715.92		
5190	Otros intereses y descuentos		93,237.56	
519090	Otros		93,237.56	
51909005	Otros	93,237.56		
54	INGRESOS POR SERVICIOS			32,085.76
5405	Garantías crediticias otorgadas por la Corporación Nacional de Finanzas Populares y Solidarias		32,085.76	
540505	Garantías crediticias otorgadas por la Corporación Nacional de Finanzas Popu	32,085.76		
54050505	Comision FOGEPS operaciones de crédito	26,760.19		
54050506	Comision FOGEPS Inversiones	5,325.57		
55	OTROS INGRESOS OPERACIONALES			256.37
5590	Otros		256.37	
559005	Otros	256.37		
55900501	Otros Ingresos Operacionales	256.37		
56	OTROS INGRESOS			298,160.16
5604	Recuperaciones de activos financieros		291,343.82	
560405	De activos castigados		85,336.71	
56040505	De activos castigados cartera comercial prioritaria	41,646.86		
56040506	De activos castigados FICA	40,434.61		
56040507	De intereses activos castigados FICA	3,255.24		
560410	Reversión de provisiones		6,038.93	
56041005	Reversión de provisiones	6,038.93		
560420	Intereses y comisiones de ejercicios anteriores		199,968.18	
56042005	Intereses y comisiones de ejercicios anteriores	199,968.18		
5690	Otros		6,816.34	
569005	Otros		6,816.34	
56900590	Otros	6,816.34		
TOTAL INGRESOS:				<u>6,548,572.52</u>
4	GASTOS			<u>4,226,215.90</u>
41	INTERESES CAUSADOS			1,586,620.05
4101	Obligaciones con el público		344.44	
410130	Depósitos a plazo		344.44	
41013005	Depósitos a plazo al vencimiento	344.44		
4103	Obligaciones financieras		1,586,275.61	
410330	Obligaciones con entidades financieras del sector público		934,617.54	
41033007	Banco Central del Ecuador	934,617.54		
410335	Obligaciones con organismos multilaterales		651,658.07	
41033505	Obligaciones con organismos multilaterales BID	651,658.07		
44	PROVISIONES			810,467.93
4401	Inversiones		35,120.50	


CORPORACION NACIONAL DE FINANZAS POPULARES
ESTADO DE RESULTADOS
DEL 1o. DE ENERO AL 31 DE JULIO DE 2016

CODIGO	DESCRIPCION			
440105	Inversiones		35,120.50	
44010505	Inversiones	35,120.50		
4402	Cartera de créditos			536,245.77
440210	Crédito Comercial prioritario		536,245.77	
44021005	Crédito comercial prioritario	536,245.77		
4403	Cuentas por cobrar			211,611.70
440305	Cuentas por cobrar		211,611.70	
44030505	Cuentas por cobrar	211,611.70		
4406	Operaciones contingentes			27,489.96
440605	Operaciones contingentes		27,489.96	
44060505	Operaciones contingentes	27,489.96		
45	GASTOS DE OPERACIÓN			1,820,205.12
4501	Gastos de personal			1,424,264.49
450105	Remuneraciones mensuales		1,054,957.94	
45010505	Remuneraciones mensuales	1,045,684.53		
45010506	Subrogaciones	7,302.41		
45010507	Alimentación Código de Trabajo	1,752.00		
45010508	Transporte Código de Trabajo	219.00		
450110	Beneficios sociales		106,266.06	
45011005	Décimo Tercer Sueldo	87,499.05		
45011010	Décimo Cuarto Sueldo	18,399.65		
45011020	Compensación Vacaciones no Gozadas	367.36		
450120	Aportes al IESS		122,479.11	
45012010	Aportes al IESS Patronal	122,479.11		
450135	Fondo de reserva IESS		74,082.00	
45013505	Fondo de reserva IESS	74,082.00		
450190	Otros		66,479.38	
45019005	Horas Extras	1,954.29		
45019015	Capacitación	21,746.40		
45019020	Viaticos	35,751.31		
45019022	Transporte Viaticos	1,247.17		
45019025	Subsistencia	4,842.61		
45019027	Alimentación viaticos	1.20		
45019029	Viaticos Codespa	320.00		
45019032	Peajes y Otros viaticos	559.28		
45019034	Subsistencias Codespa	57.12		
4502	Honorarios			98,362.06
450210	Honorarios profesionales		98,362.06	
45021005	Honorarios por contratos civiles de servicios	78,286.06		
45021010	Honorarios Profesionales Consultores	20,076.00		
4503	Servicios varios			154,413.28
450305	Movilización, fletes y embalajes		16,237.12	
45030510	Movilización, fletes y embalajes - V	2,134.31		
45030515	Pasajes Aéreos	7,733.07		
45030525	Servicio de Correo y Mensajería	3,379.70		
45030530	Combustible	2,990.04		
450310	Servicios de guardiana		13,592.24	
45031010	Servicios de guardiana	13,592.24		
450315	Publicidad y propaganda		2,536.80	
45031505	Publicidad, propaganda	2,536.80		
450320	Servicios básicos		15,089.04	
45032005	Agua Potable	823.41		
45032010	Energía Electrica	3,633.13		
45032015	Telecomunicaciones	10,632.50		
450330	Arrendamientos		67,241.50	
45033005	Arrendamientos	67,241.50		
450390	Otros servicios		39,716.58	
45039005	Edición, impresión, reproducción y publicaciones	281.70		
45039010	Otros Servicios	4,619.31		
45039020	Judiciales y Notariales	1,897.03		
45039040	Gastos Bancarios	30,984.45		
45039050	Gastos Cafetería	1,830.36		
45039051	Refrigerios y Atenciones	103.73		

CORPORACION NACIONAL DE FINANZAS POPULARES
ESTADO DE RESULTADOS
DEL 1o. DE ENERO AL 31 DE JULIO DE 2016

CODIGO	DESCRIPCION			
4504	Impuestos, contribuciones y multas			35,354.79
450410	Impuestos Municipales		92.62	
45041005	Impuestos Municipales	92.62		
450490	Impuestos y aportes para otros organismos e instituciones		35,262.17	
45049005	Aportes Contraloría General del Estado	35,262.17		
4505	Depreciaciones			43,276.41
450525	Muebles, enseres y equipos de oficina		9,562.10	
45052505	Muebles, enseres y equipos de oficina	9,562.10		
450530	Equipos de computación		18,800.46	
45053005	Equipos de computación	18,800.46		
450535	Unidades de transporte		14,913.85	
45053505	Unidades de transporte	14,913.85		
4506	Amortizaciones			29,663.38
450605	Gastos anticipados		6,382.43	
45060510	Amortización Seguros	6,382.43		
450625	Programas de computación		23,280.95	
45062505	Programas de computación	23,280.95		
4507	Otros gastos			34,870.71
450705	Suministros diversos		14,856.59	
45070505	Suministros de oficina	312.39		
45070506	Consumo suministros	14,453.89		
45070520	Suministros Institucionales	90.31		
450715	Mantenimiento y reparaciones		20,012.88	
45071505	Servicios de limpieza	13,453.60		
45071506	Suministros de Limpieza	157.69		
45071510	Materiales mantenimiento de oficina	573.82		
45071515	Mantenimiento y Reparaciones	3,545.03		
45071516	Repuestos Mantenimiento y Reparaciones	2,282.74		
450790	Otros		1.24	
45079005	Otros Gastos	1.24		
47	OTROS GASTOS Y PERDIDAS			8,922.80
4703	Intereses y comisiones devengados en ejercicios anteriores		8,892.80	
470305	Intereses y comisiones devengados en ejercicios anteriores	8,892.80		
47030505	Intereses y comisiones devengados en ejercicios anteriores:	8,892.80		
4790	Otros			30.00
479005	Pérdida garantías concedidas no recuperadas		30.00	
47900506	Reversión interes	30.00		
TOTAL GASTOS:				<u><u>4,226,215.90</u></u>
RESULTADO OPERATIVO:				<u><u>2,322,356.62</u></u>


 Eco. Geovanny Cardoso
 DIRECTOR



 CPA Alexandra Guerra
 CONTADOR GENERAL


CORPORACION NACIONAL DE FINANZAS POPULARES

DETALLE DE CONTINGENTES Y CUENTAS DE ORDEN

AL 31 DE JULIO DE 2016

CODIGO	DESCRIPCION			
6	CUENTAS CONTINGENTES			5,326,659.52
64	ACREEDORAS			5,326,659.52
6402	Fianzas y garantías		5,326,659.52	
630211	Garantías Corporación Nacional de Finanzas Populares y Solidarias	5,326,659.52		
63021105	Emisión Garantías FOGEPS operaciones crédito	2,917,567.42		
63021106	Emisión Garantías FOGEPS operaciones inversio	2,406,366.55		
63021107	Emisión Garantías FOGEPS operaciones retrogar	2,725.55		
7	CUENTAS DE ORDEN			721,485,134.16
71	CUENTAS DE ORDEN DEUDORAS			3,331,429.57
7103	Activos castigados		3,113,403.80	
710310	Cartera de créditos	2,830,168.03		
71031005	Cartera de créditos comercial prioritario	2,830,168.03		
710320	Cuentas por cobrar	283,235.77		
71032006	Cuentas por Cobrar Fideicomiso FICA-MAGAP	283,235.77		
7109	Intereses, comisiones e ingresos en suspenso		198,340.62	
710905	Cartera de créditos comercial prioritario	28,759.66		
71090505	Cartera de créditos comercial prioritario	28,759.66		
710945	Cartera de créditos refinanciada	1,469.69		
71094505	Cartera de créditos refinanciada	1,469.69		
710950	Cartera de créditos reestructurada	168,111.27		
71095005	Cartera de créditos reestructurada	168,111.27		
7190	Otras cuentas de orden deudoras		19,685.15	
719090	Otras cuentas de orden	19,685.15		
71909005	Bienes de control - muebles y enseres	10,120.26		
71909006	Bienes de control - equipos de computacion	5,748.94		
71909007	Bienes de control - otros activos	3,609.95		
71909008	Suministros control	130.00		
71909009	Libros-leyes	76.00		
74	CUENTAS DE ORDEN ACREEDORAS			718,153,704.59
7401	Valores y bienes recibidos de terceros		661,844,337.47	
740110	Documentos en garantía	656,607,514.07		
74011005	Cartera de Credito	292,719,468.73		
74011006	Cartera Recibida Fideicomisos	10,684,899.55		
74011007	Garantías Hipotecarias	1,084,697.40		
74011008	Garantías Colaterales Cartera Comercial	348,187,157.25		
73011009	Garantías Contratación Pública	206,495.98		
74011020	Garantías Colaterales FOGEPS Inversiones	3,724,795.16		
740130	En custodia	1,319,180.05		
74013005	Bienes en custodia	29,878.12		
74013006	Valores en Custodia Escencia Indigena	789,301.93		
74013007	Valores en Custodia Inversiones	500,000.00		
740135	En administración	3,917,643.35		
74013505	Fondo Adm. IEPS-Valores y bienes de terceros	3,825,186.35		
74013506	Fondo Adm. GAD SANTA ANA - Valores y Bienes	92,457.00		
7414	Provisiones constituidas		2,914,306.08	
741401	Provisión cartera refinanciada comercial prioritario	61,262.68		
74140105	Provisión cartera refinanciada comercial priorit	61,262.68		
741409	Provisión cartera reestructurada comercial prioritario	2,087,591.51		
74140905	Provisión cartera reestructurada comercial prio	2,087,591.51		
741444	Provisiones no reversadas por requerimiento normativo	765,451.89		
74144405	Provisiones no reversadas por requerimiento no	765,451.89		
7490	Otras cuentas de orden acreedoras		53,395,061.04	
749090	Otras	53,395,061.04		
74909005	Cupo Asignado Garantías FOGEPS	27,199,018.32		
74909006	Cupo Asignado Inversiones FOGPES	25,196,042.72		
74909007	Cupo Asignado Regrogarantías FOGEPS	1,000,000.00		


 Eddy Geovanny Cardoso
 DIRECTOR GENERAL


 CPA Alexandra Guerra
 CONTADOR GENERAL

CORPORACION NACIONAL DE FINANZAS POPULARES Y SOLIDARIAS
REQUERIMIENTOS DE PATRIMONIO TECNICO
EN DOLARES
AL 31 DE JULIO DE 2016
ANEXO CONSOLIDADO

SEPS	NOMBRE	BALANCE	PODERADO	PONDERADO	POR GRUPO
ACTIVOS PONDERADOS CON 0.00					-
11	FONDOS DISPONIBLES	77,076,116	0.00	-	-
199005	IMPUESTO VALOR AGREGADO	-	0.00	-	-
6404	CREDITOS APROBADOS Y NO DESEMBOLSADOS CARTERA POR VENCER Y CONTINGENTES CON GARANTÍAS DE DEPOSITOS EFECTIVO CONSTITUIDAS EN LA PROPIA INSTITUCIÓN Y TITULOS EMITIDOS O GARANTIZADOS POR EL BCE *	-	0.00	-	-
ACTIVOS PONDERADOS CON 0.10					5,893,750
1302	NEGOCIAR ESTADO DISPONIBLES VTA O SECT. PUBLICO DISPONIBLES PARA LA VENTA DEL ESTADO O DE ENTIDADES	-	0.10	-	-
1304	SECTOR PUBLICO MANTENIDAS HASTA EL VENCIMIENTO DEL ESTADO O DE	58,937,500	0.10	5,893,750	-
1306	ENTIDADES DEL SECTOR PUBLICO	-	0.10	-	-
130705	DISPONIBILIDAD RESTRINGIDA - OPERACIONES REPORTE DISPONIBILIDAD RESTRINGIDA - DEPOSITOS SUJETOS A	-	0.10	-	-
130510	RESTRICION	-	0.10	-	-
130720	DISPONIBILIDAD RESTRINGIDA - ENTREGADOS EN GARANTIA	-	0.10	-	-
ACTIVOS PONDERADOS CON 0.20					-
1201	FONDOS INTERBANCARIOS VENDIDOS	-	0.20	-	-
1302	NEGOCIAR ESTADO DISPONIBLES VTA O SECT. PUBLICO	-	0.20	-	-
1304	DISPONIBLES PARA LA VENTA DEL ESTADO O DE E.S.P	-	0.20	-	-
1306	MANTENIDAS HASTA EL VENCIMIENTO DEL E. O DE E.S.P. DISPONIBILIDAD RESTRINGIDA - DEPOSITOS SUJETOS A	-	0.20	-	-
130710	RESTRIC. DISPONIBILIDAD RESTRINGIDA - TITULOS VALORES PARA	-	0.20	-	-
130715	ENCAJE	-	0.20	-	-
130720	DISPONIBILIDAD RESTRINGIDA - ENTREGADOS EN GARANTIA DERECHOS FIDUCIARIOS - FONDOS DE LIQUIDEZ (1) (INCLUIDA	-	0.20	-	-
190286	CON RESOLUCION No. JB-2011-1873)	-	0.20	-	-
ACTIVOS PONDERADOS CON 0.40					-
640110	AVALES CON GARANTIA DE INSTITU. FINAN. DEL EXTERIOR	-	0.40	-	-
640215	FIANZAS CON GARANTIA DE INSTITU. FINAN. DEL EXTERIOR	-	0.40	-	-
640305	CARTAS DE CREDITO - EMITIDAS POR LA INSTITUCION CARTAS DE CREDITO - EMITIDAS POR CUENTA DE LA	-	0.40	-	-
640310	INSITUCION	-	0.40	-	-
640315	CARTAS DE CREDITO - CONFIRMADAS	-	0.40	-	-
ACTIVOS PONDERADOS CON 0.50					7,813,335
1301	PARA NEGOCIAR SECTOR PRIVADO	-	0.50	-	-
1303	DISPONIBLES PARA VENTA SECTOR PRIVADO	15,626,670	0.50	7,813,335	-
1305	MANTENIDAS HASTA EL VENCIMIENTO SECTOR PRIVADO	-	0.50	-	-
1403	CARTERA DE CREDITO VIVIENDA POR VENCER CARTERA DE CREDITO DE VIVIENDA DE INTERES PUBLICO POR	-	0.50	-	-
1408	VENCER (4)	-	0.50	-	-
6405	COMPROMISOS FUTUROS CUENTAS POR COBRAR POR CARTERA DE VIVIENDA VENDIDA	-	0.50	-	-
1619	AL FIDEICOMISO DE TITULARIZACIÓN	-	0.50	-	-
ACTIVOS PONDERADOS CON 1.00					177,724,776
OPERACIONES DE REPORTE CON INSTITUCIONES					
1202	FINANCIERAS	-	1.00	-	-
13	INVERSIONES	(0)	1.00	(0)	-
14	CARTERA DE CREDITOS	160,248,692	1.00	160,248,692	-
15	DEUDORES POR ACEPTACION	-	1.00	-	-
16-1619	CUENTAS POR COBRAR MENOS CUENTAS POR COBRAR PARA CARTERA DE VIVIENDA VENDIDA AL FIDEICOMISO DE TITULARIZACIÓN	10,843,854	1.00	10,843,854	-
17	BIENES REALIZABLES, ADJUDICADOS POR PAGO DE ARRENDAMIENTO	776,939	1.00	776,939	-
18	PROPIEDADES Y EQUIPOS	289,715	1.00	289,715	-
19	OTROS ACTIVOS	238,915	1.00	238,915	-

Handwritten initials: P, H, M

CORPORACION NACIONAL DE FINANZAS POPULARES Y SOLIDARIAS
REQUERIMIENTOS DE PATRIMONIO TECNICO
EN DOLARES
AL 31 DE JULIO DE 2016
ANEXO CONSOLIDADO

SEPS	NOMBRE	BALANCE	PODERACION	PONDERADO	POR GRUPO
640105	AVALES COMUNES	-	1.00	-	-
640205	GARANTIAS ADUANERAS	-	1.00	-	-
640210	GARANTIAS CFN	-	1.00	-	-
640220	GARANTIAS Y RETROGARANTIAS CONCEDIDAS	-	1.00	-	-
640290	OTRAS	5,326,660	1.00	5,326,660	-
640305	CARTAS DE CREDITO - EMITIDAS POR LA INSTITUCION	-	1.00	-	-
640310	CARTAS DE CREDITO - EMITIDAS POR CUENTA DE LA INSTITUCION	-	1.00	-	-
6405	COMPROMISOS FUTUROS	-	1.00	-	-
6101-6408	COMPRAS FUTURO MONEDA EXTRANJERA MENOS VTA MONEDA EXTRANJERA	-	1.00	-	-
6103-6409	DERECHOS EN OPCIONES - OBLIGACIONES EN OPCIONES	-	1.00	-	-
6104-6410	DERECHOS POR OPERACIONES SWAP - OBLIGACIONES OPERACIONES SWAP	-	1.00	-	-
6105-6411	OTRAS OPERACIONES A FUTURO	-	1.00	-	-
640410	CREDITOS APROBADOS NO DESEMBOLSADOS - CARTERA DE CREDITO DE CONSUMO PRIORITARIO (14)	-	1.00	-	-
640435	CREDITOS APROBADOS NO DESEMBOLSADOS - CARTERA DE CREDITO DE CONSUMO ORDINARIO (14)	-	1.00	-	-
6490	OTRAS CUENTAS CONTINGENTES ACREEDORAS	-	1.00	-	-

ACTIVOS PONDERADOS CON 1.00 PARA CREDITOS COMERCIALES ORDINARIOS Y PARA CREDITOS DE CONSUMO ORDINARIOS

1406	CARTERA CREDITO COMERCIAL ORDINARIO POR VENCER	-	1.00	-	-
1407	CARTERA CREDITO DE CONSUMO ORDINARIO POR VENCER	-	1.00	-	-
1414	CARTERA CREDITO DE COMERCIAL ORDINARIO REFINANCIADO POR VENCER	-	1.00	-	-
1415	CARTERA CREDITO DE CONSUMO ORDINARIO REFINANCIADO POR VENCER	-	1.00	-	-
1422	CARTERA CREDITO COMERCIAL ORDINARIO RESTRUCTURADA POR VENCER	-	1.00	-	-
1423	CARTERA CREDITO DE CONSUMO ORDINARIO RESTRUCTURADA POR VENCER	-	1.00	-	-
1430	CARTERA DE CREDITO COMERCIAL ORDINARIO QUE NO DEVENGA INTERESES	-	1.00	-	-
1431	CARTERA DE CREDITO DE CONSUMO ORDINARIO QUE NO DEVENGA INTERESES	-	1.00	-	-
1438	CARTERA DE CREDITO COMERCIAL ORDINARIO REFINANCIADA QUE NO DEVENGA INTERESES	-	1.00	-	-
1439	CARTERA DE CREDITO DE CONSUMO ORDINARIO REFINANCIADA QUE NO DEVENGA INTERESES	-	1.00	-	-
1446	CARTERA DE CREDITO COMERCIAL ORDINARIO RESTRUCTURADA QUE NO DEVENGA INTERESES	-	1.00	-	-
1447	CARTERA DE CREDITO DE CONSUMO ORDINARIO RESTRUCTURADA QUE NO DEVENGA INTERESES	-	1.00	-	-
1454	CARTERA DE CREDITO COMERCIAL ORDINARIO VENCIDO	-	1.00	-	-
1455	CARTERA DE CREDITO DE CONSUMO ORDINARIO VENCIDO	-	1.00	-	-
1462	CARTERA DE CREDITO COMERCIAL ORDINARIO REFINANCIADO VENCIDO	-	1.00	-	-
1463	CARTERA DE CREDITO DE CONSUMO ORDINARIO REFINANCIADO VENCIDO	-	1.00	-	-
1470	CARTERA DE CREDITO COMERCIAL ORDINARIO RESTRUCTURADA VENCIDO	-	1.00	-	-
1471	CARTERA DE CREDITO DE CONSUMO ORDINARIO RESTRUCTURADA VENCIDO	-	1.00	-	-

TOTAL ACTIVOS PONDERADOS POR RIESGO		191,431,861
REQUERIMIENTO DE PATRIMONIO TECNICO	9% *	17,228,867
TOTAL DE ACTIVOS Y CONTINGENTES	4%	12,894,206

* Cambio realizado según Resolución 047-2015-F del 5/03/2015 Y 062-2015-F del 16-04-2015, cambia requerimiento a 9%

**RELACION ENTRE EL PATRIMONIO TECNICO TOTAL Y LOS ACTIVOS Y
CONTINGENTES PONDERADOS POR RIESGO**

ENTIDAD: CORPORACION NACIONAL DE FINANZAS POPULARES Y SOLIDARIAS

FECHA : AL 31 DE JULIO DE 2016

CONFORMACION DEL PATRIMONIO TECNICO TOTAL

PATRIMONIO TECNICO PRIMARIO		
CUENTA	DESCRIPCION	VALOR
31	Capital social	70,635,937
3201	Prima en colocación de acciones	-
3301	Reservas legales	-
3302	Reservas generales	-
330310	Para futuras capitalizaciones	-
330605	Reservas - Reserva Legal Irrepartible - Reservas Generales	-
330620	Reservas - Reserva Legal Irrepartible - Otros Aportes Patrimoniales - Donaciones - En efectivo	-
330645	Reservas - Reserva Legal Irrepartible - Resultados -Utilidades o Excedentes Acumulados	-
34 - 340210 - 3490	Otros aportes patrimoniales menos Donaciones - En bienes menos Otros	42,261,119
3601	Utilidades o excedentes acumulados - saldos auditados (1)	-
3602	Pérdidas acumuladas - saldos auditados (1)	-
2608	Préstamo subordinado	-
2802	Aportes para Futuras Capitalizaciones (2)	-
		112,897,056
MENOS		
190530	Plusvalía mercantil	-
3202	Descuento en colocación de acciones	-
		-
A	TOTAL PATRIMONIO TECNICO PRIMARIO	112,897,056

PATRIMONIO TECNICO SECUNDARIO		
2801	Obligaciones convertibles en acciones (3)	-
2803	Deuda subordinada a plazo (7)	-
3303	Otras reservas especiales	-
3305	Reservas por revalorización del patrimonio	-
330610	Reservas - Reserva Legal Irrepartible - Reservas Especiales	-
330615	Reservas - Reserva Legal Irrepartible - Reserva Legal Irrepartible - Reservas revalorización del patrimonio	-
330630	45% Reservas - Reserva Legal Irrepartible - Superavit por valuaciones de propiedades, equipo y otros (9)	-
330635	45% Reservas - Reserva Legal Irrepartible - Superavit por valuaciones de inversiones en acciones	-
330640	45% Reservas - Reserva Legal Irrepartible - Superavit por valuaciones de inversiones en instrumentos financieros	-
330645	Reservas - Reserva Legal Irrepartible - Resultados - Utilidades o excedentes acumuladas (8)	-
3310	45% Reservas por resultados no operativos	-
35	45% Superávit por revaluación	-
3601	Utilidades o excedentes acumulados (1)	26,593,650
3602	Pérdidas acumuladas (1)	-
3603	Utilidad de ejercicio (4)	-
3604	Pérdida del ejercicio (4)	-

5	Ingresos	6,548,573
4	Gastos	4,226,216
5 (-) 4	ingresos menos gastos (5)	2,322,357
MAS		
149980	Provisiones para creditos incobrables - Provision generica por tecnologia crediticia (6)	-
149989	Provisiones para créditos incobrables - Provisión genérica voluntaria (6)	-
2912	Otros pasivos - Minusvalía mercantil (badwill) (10)	-
MENOS		
	Deficiencia de provisiones, amortizaciones y depreciaciones	-
	Grupo 37 "(Desvalorización del patrimonio)", en el que se registra las pérdidas activadas catalogadas como tales por la Superintendencia de Bancos o por las auditorias interna o externa de la institución; el valor de los aumentos de capital realizados contraviniendo las disposiciones de los numerales 2 y 3 del artículo 255 del Código Orgánico Monetario y Financiero; o, los que por cualquier causa determine como no imputables a patrimonio técnico la Superintendencia de Bancos	-
1613	Dividendos pagados por anticipado	-
B	TOTAL PATRIMONIO TECNICO SECUNDARIO	28,916,006

C = A+B	PATRIMONIO TECNICO TOTAL	141,813,062
----------------	---------------------------------	--------------------

D	DEDUCCIONES AL PATRIMONIO TECNICO TOTAL	-
----------	--	----------

E = C - D	PATRIMONIO TECNICO CONSTITUIDO	141,813,062
------------------	---------------------------------------	--------------------

ACTIVOS Y CONTINGENTES PONDERADOS POR RIESGO

Activos ponderados con 0.00	-
Activos ponderados con 0.10	5,893,750
Activos ponderados con 0.20	-
Activos ponderados con 0.40	-
Activos ponderados con 0.50	7,813,335
Activos ponderados con 1.00	177,724,776
Activos ponderados con 1.00 (Créditos Comerciales y Consumo Ordinarios)	-

F	TOTAL ACTIVOS Y CONTINGENTES PONDERADOS POR RIESGO	191,431,861
----------	---	--------------------

G = F x 9%	PATRIMONIO TECNICO REQUERIDO	17,228,867
-------------------	-------------------------------------	-------------------


H = E - G	EXCEDENTE O DEFICIENCIA DE PATRIMONIO TECNICO REQUERIDO	124,584,195
------------------	--	--------------------


	ACTIVOS TOTALES Y CONTINGENTES x 4%	12,894,206
--	--	-------------------

1	ACTIVOS TOTALES	317,028,481
---	-----------------	-------------

6	CONTINGENTES	5,326,660
---	--------------	-----------

1908	TRANSFERENCIAS INTERNAS	-
------	-------------------------	---


Eco. Geovanny Cardoso
DIRECTOR


CPA Alexandra Guerra
CONTADOR GENERAL


NOTAS AL PATRIMONIO TÉCNICO CONSTITUIDO

<p>1. Se considerarán en el patrimonio técnico primario las utilidades o pérdidas acumuladas cuando del informe de los auditores de la Superintendencia de Bancos y/o de los auditores internos o externos no se determinen salvedades respecto a la razonabilidad del saldo de esta cuenta; y, exista la decisión de la junta general de accionistas o socios de que dichos recursos serán capitalizados.</p>
<p>2. Para que los aportes para futuras capitalizaciones formen parte del Patrimonio Técnico Primario, debe existir constancia escrita e irrevocable de los aportantes, que tales recursos no serán retirados.</p>
<p>3. El saldo total de los documentos emitidos se considerará hasta el 30% del capital y reservas de la institución, a la fecha en que se calcula el patrimonio técnico.</p>
<p>4. Se considerará el total de las utilidades del ejercicio corriente una vez cumplidas las condiciones de las letras a) y b) del artículo 405 del Código Orgánico Monetario y Financiero.</p>
<p>5. La diferencia entre ingresos y gastos, se considerarán en los meses que no correspondan al cierre del ejercicio.</p>
<p>6. Para el caso de los créditos comerciales, de consumo, para la vivienda, microcrédito, educativo y de inversión pública, se considerará la provisión general con un límite máximo de 1.25% de dichas operaciones. Las provisiones genéricas voluntarias formarán parte del patrimonio técnico secundario, previa comprobación de la Super de Bancos</p>
<p>7. Para que formen parte del patrimonio técnico secundario los instrumentos de deuda subordinada a plazo o los contratos de mutuo correspondientes deben tener un plazo original mínimo de vencimiento de más de cinco (5) años; no encontrarse garantizados y estar totalmente pagados, en el caso de instrumentos emitidos; no se puede efectuar el pago del principal antes de su vencimiento; y adicionalmente, deben dejar constancia expresa que cuentan con la autorización de la Superintendencia de Bancos y la aceptación del organismo acreedor. Durante los últimos cinco (5) años del vencimiento del plazo al que fueron emitidos o del contrato de mutuo respectivo se les aplicará un factor de descuento (o amortización) acumulativo de 20% anual. Estos instrumentos o contratos no se encuentran disponibles para participar en las pérdidas de la Institución del sistema financiero sea sometida a liquidación forzosa, donde servirán para enjugar las pérdidas de dicha liquidación. El total de instrumentos representativos de deuda subordinada a plazo, o de contratos de mutuo pertinentes no podrán exceder del 50% del patrimonio técnico primario de la institución deudora del sistema financiero</p>
<p>8. Los "Resultados - Utilidades o excedentes acumuladas" formarán parte del patrimonio técnico primario solamente cuando del informe de los auditores de la Superintendencia de Bancos y/o de los auditores internos o externos no se determinen salvedades respecto a la razonabilidad del saldo de esta cuenta; y, del patrimonio técnico secundario cuando existieren salvedades respecto a la razonabilidad del saldo de esta cuenta, en los informes de los auditores de la Superintendencia de Bancos y/o de los auditores internos o externos.</p>
<p>9. De la subcuenta 330630 "Reservas - Reserva legal irrepartible - superávit por valuaciones de propiedades, equipo y otros", se deducirán las revalorizaciones a precios de mercado de los software de creación propia o personalizada de cada entidad; y, la actualización a valor de mercado los bienes registrados en las cuentas 1807 "Unidades de Transporte" y 1808 "Equipos de construcción"; y,</p>
<p>10. El crédito mercantil negativo o minusvalía mercantil (badwill), se computará en el cálculo del patrimonio técnico secundario, con el 100% de su saldo remanente no transferido al estado de resultados.</p>

CORPORACION NACIONAL DE FINANZAS POPULARES
ESTADO DE EVOLUCION DEL PATRIMONIO, INCLUYE CAMBIO EN CATALOGO UNICO DE CUENTAS SEPS

AL 31 DE JULIO DE 2016

Grupo	31 Capital Social				34 Otros Aportes Patrimoniales						35 Unidad o Excedente del Ejercicio		3 Patrimonio	
	3101 Capital Pagado				3401 Otros Aportes Patrimoniales	3402 Otros Aportes Patrimoniales	3403 Otros Aportes Patrimoniales	3404 Otros Aportes Patrimoniales	3405 Otros Aportes Patrimoniales	3406 Otros Aportes Patrimoniales	3407 Otros Aportes Patrimoniales	3601 Unidades o Excedentes Acumulados		3602 Unidad o Excedente del Ejercicio
Subgrupo	310105 Capital Pagado				3401 Otros Aportes Patrimoniales						3601 Unidades o Excedentes Acumulados			
Cuenta de Mayor	310105 Capital Pagado				340101 Otros Aportes Patrimoniales						3601 Unidades o Excedentes Acumulados			
Código Cuenta de Movimiento	31010505	31010510	31010515	340010101	34010102	34010103	34010118	34010119	34010120	34010121	0	0		
Nombre	Asignación Patrimonial Decreto Precioso 303	Asignación Patrimonial Bienes	Liquidación Carrera Fideicomiso PAM	Donación proyectos Fondo de Previsión AFP	Donación CIB	Donación Proyectos bienes	Transferencia Recursos 1083 FI	Transferencia Recursos COMARU PROMUJERS	Transferencia Recursos Banca Migrante	Transferencia Recursos FICA	Recepción Cartera Fideicomiso Socioos Financiero Rurales	Unidades o Excedentes Acumulados	Unidad del ejercicio	
Saldo al 30 de Junio del 2016	70,000,000	185,538.73	450,398.12	3,217,077.97	1,345,166.12	41,300.05	15,006,245.47	1,099,160.17	9,246,829.66	12,216,420.16	53,919.24	26,593,649.80	1,955,877.28	141,446,582.77
Reclasificación Cambio en Catálogo Unico Cuentas														
Traspaso resultados del Ejercicio a Resultados Acumulados														
Registro de reestructura de Cartera Castigada FICA														
Resultado Ejercicio														
Saldo al 31 de Julio del 2016	70,000,000.00	185,538.73	450,398.12	3,217,077.97	1,345,166.12	41,300.05	15,006,245.47	1,099,160.17	9,246,829.66	12,216,420.16	53,919.24	26,593,649.80	2,322,356.62	141,813,082.11


 Edo Giovanni Cardoso
 DIRECTOR GENERAL


 CPA Alexandra Guerra
 CONTADOR GENERAL

CORPORACION NACIONAL DE FINANZAS POPULARES
ESTADO DE FLUJO DE EFECTIVO
DEL 1o. AL 31 DE JULIO DE 2016

ACTIVIDADES DE OPERACIÓN

INTERESES RECIBIDOS POR INVERSIONES	142,065.97	
INTERESES RECIBIDOS CARTERA DE CREDITO	680,800.52	
INTERESES RECIBIDOS CARTERA EN DACION Y OTROS INTERESES	6,933.89	
VARIACION CARTERA DE CREDITO	10,031,766.26	
VARIACION CUENTAS POR COBRAR	58,122.77	
VARIACION EN CARTERA RECIBIDA EN DACION EN PAGO	53,213.10	
COMISIONES	7,236.11	
VARIACION DE DEPOSITOS A PLAZO	341.00	
DESEMBOLSOS CARTERA DE CREDITO	(11,228,260.57)	
DESEMBOLSOS FONDOS ADMINISTRADOS	(61,195.50)	
PAGO PROVEEDORES	(146,264.36)	
REMUNERACIONES - ANTICIPOS EMPLEADOS - VIATICOS	(199,442.42)	
IMPUESTOS, CONTRIBUCIONES	(17,792.49)	
INTERESES PAGADOS SECTOR PUBLICO	(310,139.78)	
VARIACION DEP NO IDENTIFICADOS	(7,356.87)	
TOTAL FLUJO DE CAJA POR ACTIVIDADES DE OPERACIÓN		(989,972.37)

ACTIVIDADES DE INVERSION

VARIACION EN INVERSIONES	(9,052,120.00)	
ADQUISICION ACTIVOS FIJOS/ADECUACIONES	-	
TOTAL FLUJO DE CAJA POR ACTIVIDADES DE INVERSION		(9,052,120.00)

ACTIVIDADES DE FINANCIAMIENTO


VARIACION PRESTAMOS FINANCIAMIENTO	(87,384.26)	
VARIACION POR FONDOS ADMINISTRADOS	(76,605.87)	
EFFECTIVO RECIBIDO FIDEICOMISOS	-	
TOTAL FLUJO DE CAJA POR ACTIVIDADES DE FINANCIAMIENTO		(163,990.13)


TOTAL FLUJO DE CAJA POR EL PERIODO JULIO 2016	(10,206,082.50)
--	------------------------

Saldo CAJA INICIO DE JULIO	87,282,198.23
----------------------------	---------------

SALDO CAJA AL 31 DE JULIO DE 2016	77,076,115.73
--	----------------------

0


Eco. Geovanny Cardoso
DIRECTOR GENERAL


CPA Alexandra Guerra
CONTADOR GENERAL