



CORPORACION NACIONAL DE FINANZAS POPULARES
BALANCE GENERAL
AL 31 DE OCTUBRE DE 2016

CODIGO	DESCRIPCION	BALANCE
1	ACTIVO	419,381,300.28
11	FONDOS DISPONIBLES	113,682,535.51
1101	CAJA	800.00
1103	BANCOS Y OTRAS INSTITUCIONES FINANCIERAS	113,681,735.51
13	INVERSIONES	141,344,606.69
1301	A VALOR RAZONABLE CON CAMBIOS EN EL ESTADO DE RESULTADOS DE ENTIDADES DEL SECTOR PRIVADO	-
1303	DISPONIBLES PARA LA VENTA DE ENTIDADES DEL SECTOR PRIVADO Y SECTOR FINANCIERO POPULAR Y SOLIDARIO	22,740,440.00
1304	DISPONIBLES PARA LA VENTA DE ENTIDADES DEL SECTOR PUBLICO	118,604,166.69
1399	(PROVISIÓN PARA INVERSIONES)	-
14	CARTERA DE CREDITOS	153,730,649.57
1401	CARTERA DE CRÉDITOS COMERCIAL POR VENCER	140,054,970.51
1409	CARTERA DE CRÉDITOS COMERCIAL PRIORITARIO REFINANCIADA POR VENCER	12,500,274.69
1417	CARTERA DE CRÉDITOS COMERCIAL PRIORITARIO REESTRUCTURADA POR VENCER	2,669,284.27
1425	CARTERA DE CRÉDITOS COMERCIAL QUE NO DEVENGA INTERESES	291,271.61
1433	CARTERA DE CRÉDITOS COMERCIAL PRIORITARIO REFINANCIADA QUE NO DEVENGA INTERESES	-
1441	CARTERA DE CRÉDITOS COMERCIAL PRIORITARIO REESTRUCTURADA QUE NO DEVENGA INTERESES	754,018.22
1449	CARTERA DE CRÉDITOS COMERCIAL VENCIDA	302,218.34
1457	CARTERA DE CRÉDITOS COMERCIAL PRIORITARIO REFINANCIADA VENCIDA	-
1465	CARTERA DE CRÉDITOS COMERCIAL PRIORITARIO REESTRUCTURADA VENCIDA	695,009.65
1499	(PROVISIONES PARA CRÉDITOS INCOBRABLES)	(3,536,397.72)
16	CUENTAS POR COBRAR	9,508,861.62
1602	INTERESES POR COBRAR INVERSIONES	428,146.52
1603	INTERESES POR COBRAR DE CARTERA DE CRÉDITOS	593,985.58
1604	OTROS INTERESES POR COBRAR	9,269.26
1605	COMISIONES POR COBRAR	1,302.88
1609	GARANTÍAS PAGADAS PENDIENTES DE RECUPERACIÓN	5,254.04
1614	PAGOS POR CUENTA DE CLIENTES	25,431.32
1615	INTERESES REESTRUCTURADOS POR COBRAR	39,248.92
1690	CUENTAS POR COBRAR VARIAS	9,800,638.78
1699	(PROVISIÓN PARA CUENTAS POR COBRAR)	(1,394,415.68)
17	BIENES ADJUDICADOS POR PAGO, Y BIENES NO UTILIZADOS POR LA INSTITUCION	619,298.87
1702	BIENES - VALORES ADJUDICADOS POR PAGO	619,298.87
1799	(Provisión para bienes realizables, adjudicados por pago y recuperados)	-
18	PROPIEDADES Y EQUIPO	271,871.52
1805	MUEBLES, ENSERES Y EQUIPOS DE OFICINA	183,479.13
1806	EQUIPOS DE COMPUTACIÓN	220,130.85
1807	UNIDADES DE TRANSPORTE	142,034.89
1890	OTROS	-
1899	(DEPRECIACIÓN ACUMULADA)	(273,773.35)
19	OTROS ACTIVOS	223,476.50
1902	DERECHOS FIDUCIARIOS	-
1904	GASTOS Y PAGOS ANTICIPADOS	15,125.75
1905	GASTOS DIFERIDOS	136,152.06
1906	MATERIALES, MERCADERÍAS E INSUMOS	72,198.69
TOTAL ACTIVOS:		419,381,300.28
2	PASIVOS	276,283,850.56
21	OBLIGACIONES CON EL PUBLICO	201,477.51
2101	DEPÓSITOS A LA VISTA	-
2103	DEPÓSITOS A PLAZO	201,477.51
25	CUENTAS POR PAGAR	1,168,000.68
2501	INTERESES POR PAGAR	723,339.36
2503	OBLIGACIONES PATRONALES	107,833.16
2504	RETENCIONES	11,672.77
2505	CONTRIBUCIONES, IMPUESTOS Y MULTAS	-
2506	PROVEEDORES	290.13
2511	PROVISIONES PARA OPERACIONES CONTINGENTES	103,504.59
2590	CUENTAS POR PAGAR VARIAS	221,360.67
26	OBLIGACIONES FINANCIERAS	162,245,948.78
2601	SOBREGIROS	-
2606	OBLIGACIONES CON ENTIDADES FINANCIERAS DEL SECTOR PÚBLICO	112,245,948.78
2607	OBLIGACIONES CON ORGANISMOS MULTILATERALES	50,000,000.00
29	OTROS PASIVOS	112,668,423.59
2903	FONDOS EN ADMINISTRACIÓN	112,479,034.42
2990	OTROS	189,389.17
TOTAL PASIVOS:		276,283,850.56
3	PATRIMONIO	143,097,449.72
31	CAPITAL PAGADO	70,635,936.85
34	OTROS APORTES PATRIMONIALES	42,261,118.84
3401	OTROS APORTES PATRIMONIALES	42,261,118.84
3402	DONACIONES	-
36	RESULTADOS	30,200,394.03
3601	UTILIDADES O EXCEDENTES ACUMULADAS	26,593,649.80
3603	UTILIDAD O EXCEDENTES DEL EJERCICIO	3,606,744.23
TOTAL PATRIMONIO:		143,097,449.72
TOTAL PASIVO Y PATRIMONIO		419,381,300.28


Ego. Geovanny Cardoso
DIRECTOR GENERAL



CPA Alexandra Guerra
CONTADOR GENERAL


CORPORACION NACIONAL DE FINANZAS POPULARES

ESTADO DE RESULTADO

DEL 1o. DE ENERO AL 31 DE OCTUBRE DE 2016

CODIGO	DESCRIPCION	
5	INGRESOS	9,329,687.28
51	INTERESES Y DESCUENTOS GANADOS	8,943,946.29
5103	Intereses y descuentos de inversiones en titulos valores	1,426,779.71
5104	Intereses y descuentos de cartera de créditos	7,392,959.81
5190	Otros intereses y descuentos	124,206.77
54	INGRESOS POR SERVICIOS	53,880.99
5405	Garantías crediticias otorgadas por la Corporación Nacional de Finanzas Populares y Solidarias	53,880.99
55	OTROS INGRESOS OPERACIONALES	406.41
5590	Otros	406.41
56	OTROS INGRESOS	331,453.59
5604	Recuperaciones de activos financieros	323,419.56
5690	Otros	8,034.03
	TOTAL INGRESOS	9,329,687.28
4	GASTOS	5,722,943.05
41	INTERESES CAUSADOS	2,289,899.75
4101	Obligaciones con el público	1,504.15
4103	Obligaciones financieras	2,288,395.60
44	PROVISIONES	719,646.31
4401	Inversiones	-
4402	Cartera de créditos	531,945.73
4403	Cuentas por cobrar	159,854.46
4404	Bienes realizables, adjudicados por pago y de arrendamiento mercantil	-
4406	Operaciones contingentes	27,846.12
45	GASTOS DE OPERACIÓN	2,704,460.40
4501	Gastos de personal	2,027,178.03
4502	Honorarios	212,107.09
4503	Servicios varios	258,155.36
4504	Impuestos, contribuciones y multas	46,818.19
4505	Depreciaciones	61,850.24
4506	Amortizaciones	43,847.07
4507	Otros gastos	54,504.42
47	OTROS GASTOS Y PERDIDAS	8,936.59
4703	Intereses y comisiones devengados en ejercicios anteriores	8,899.47
4790	Otros	37.12
	TOTAL GASTOS	5,722,943.05
	RESULTADO DEL EJERCICIO	3,606,744.23


Eto. Geovanny Cardoso
DIRECTOR GENERAL


CPA Alexandra Guerra
CONTADOR GENERAL

CORPORACION NACIONAL DE FINANZAS POPULARES

BALANCE GENERAL

AL 31 DE OCTUBRE DE 2016

CODIGO	DESCRIPCION			
1	ACTIVO			419,381,300.28
11	FONDOS DISPONIBLES			113,682,535.51
1101	Caja		800.00	
110110	Caja chica	800.00		
11011005	Caja Chica Institucional	500.00		
11011006	Caja Chica Viáticos	300.00		
1103	Bancos y otras instituciones financieras			113,681,735.51
110305	Banco Central del Ecuador		113,681,735.51	
11030501	Cta. BCE 1122104 CONAFIPS	89,902,575.48		
11030504	Cta BNF 3001067104 Corporación	28,507.86		
11030512	Cta BCE 01500053 CONAFIPS - ID	23,723,205.06		
11030513	Cta BCE 01122205 - BID CX	23,444.40		
11030514	Cta BCE 01122411 - CODESPA-FOMENTO CRECIMIENTO INCLUSIV	4,002.71		
13	INVERSIONES			141,344,606.69
1303	Disponibles para la venta de entidades del sector privado y sector financiero popular y solidario			22,740,440.00
130350	De 1 a 30 días sector financiero popular y solidario		5,042,850.00	
13035005	De 1 a 30 días sector financiero popular y solidario	5,042,850.00		
130355	De 31 a 90 días sector financiero popular y solidario		17,697,590.00	
13035505	De 31 a 90 días sector financiero popular y solidario	17,697,590.00		
1304	Disponibles para la venta del Estado o de entidades del sector público			118,604,166.69
130405	De 1 a 30 días		40,333,333.33	
13040505	De 1 a 30 días	40,333,333.33		
130410	De 31 a 90 días		49,312,500.00	
13041005	De 31 a 90 días	49,312,500.00		
130415	De 91 a 180 días		10,333,333.33	
13041505	De 91 a 180 días	10,333,333.33		
130420	De 181 a 360 días		9,312,500.01	
13042005	De 181 a 360 días	9,312,500.01		
130425	De más de 360 días		9,312,500.02	
13042505	De más de 360 días	9,312,500.02		
1399	(Provisión para inversiones)			-
139910	(Provisión general para inversiones)			-
13991005	(Provisión general para inversiones)			-
14	CARTERA DE CRÉDITOS			153,730,649.57
1401	Cartera de créditos comercial prioritario por vencer			140,054,970.51
140105	De 1 a 30 días		8,715,008.83	
14010505	De 1 a 30 días	8,715,008.83		
140110	De 31 a 90 días		16,335,742.48	
14011005	De 31 a 90 días	16,335,742.48		
140115	De 91 a 180 días		19,883,303.34	
14011505	De 91 a 180 días	19,883,303.34		
140120	De 181 a 360 días		31,044,808.61	
14012005	De 181 a 360 días	31,044,808.61		
140125	De más de 360 días		64,076,107.25	
14012505	De más de 360 días	64,076,107.25		
1409	Cartera de créditos comercial prioritario refinanciada por vencer			12,500,274.69
140905	De 1 a 30 días		4,471,035.14	
14090505	De 1 a 30 días	4,471,035.14		
140910	De 31 a 90 días		595,022.30	
14091005	De 31 a 90 días	595,022.30		
140915	De 91 a 180 días		854,777.41	
14091505	De 91 a 180 días	854,777.41		
140920	De 181 a 360 días		1,808,346.43	
14092005	De 181 a 360 días	1,808,346.43		
140925	De más de 360 días		4,771,093.41	
14092505	De más de 360 días	4,771,093.41		
1417	Cartera de créditos comercial prioritario reestructurada por vencer			2,669,284.27
141705	De 1 a 30 días		39,305.75	
14170505	De 1 a 30 días	39,305.75		
141710	De 31 a 90 días		602,225.64	
14171005	De 31 a 90 días	602,225.64		
141715	De 91 a 180 días		181,012.55	
14171505	De 91 a 180 días	181,012.55		
141720	De 181 a 360 días		745,337.58	
14172005	De 181 a 360 días	745,337.58		
141725	De más de 360 días		1,101,402.75	
14172505	De más de 360 días	1,101,402.75		
1425	Cartera de créditos comercial prioritario que no devenga intereses			291,271.61
142505	De 1 a 30 días		42,535.34	
14250505	De 1 a 30 días	42,535.34		
142510	De 31 a 90 días		47,199.12	
14251005	De 31 a 90 días	47,199.12		
142515	De 91 a 180 días		72,224.35	
14251505	De 91 a 180 días	72,224.35		
142520	De 181 a 360 días		97,933.12	
14252005	De 181 a 360 días	97,933.12		

CORPORACION NACIONAL DE FINANZAS POPULARES

BALANCE GENERAL

AL 31 DE OCTUBRE DE 2016

CODIGO	DESCRIPCION			
142525	De más de 360 días		31,379.68	
14252505	De más de 360 días	31,379.68		
1441	Cartera de créditos comercial prioritario reestructurada que no devenga intereses			754,018.22
144105	De 1 a 30 días		81,235.00	
14410505	De 1 a 30 días	81,235.00		
144110	De 31 a 90 días		51,512.95	
14411005	De 31 a 90 días	51,512.95		
144115	De 91 a 180 días		109,021.60	
14411505	De 91 a 180 días	109,021.60		
144120	De 181 a 360 días		215,843.91	
14412005	De 181 a 360 días	215,843.91		
144125	De más de 360 días		296,404.76	
14412505	De más de 360 días	296,404.76		
1449	Cartera de créditos comercial prioritario vencida			302,218.34
144910	De 31 a 90 días		41,336.61	
14491005	De 31 a 90 días	41,336.61		
144915	De 91 a 180 días		63,485.39	
14491505	De 91 a 180 días	63,485.39		
144920	De 181 a 360 días		96,505.55	
14492005	De 181 a 360 días	96,505.55		
144925	De más de 360 días		100,890.79	
14492505	De más de 360 días	100,890.79		
1465	Cartera de créditos comercial prioritario reestructurada vencida			695,009.65
146510	De 31 a 90 días		83,474.90	
14651005	De 31 a 90 días	83,474.90		
146515	De 91 a 180 días		114,204.74	
14651505	De 91 a 180 días	114,204.74		
146520	De 181 a 360 días		207,081.02	
14652005	De 181 a 360 días	207,081.02		
146525	De más de 360 días		290,248.99	
14652505	De más de 360 días	290,248.99		
1499	(Provisiones para créditos incobrables)			(3,536,397.72)
149905	(Cartera de créditos comercial prioritario)		(1,169,148.99)	
14990505	(Cartera de créditos comercial prioritario)	(1,169,148.99)		
149945	(Cartera de créditos refinanciada)		(74,337.60)	
14994505	(Cartera de créditos refinanciada)	(74,337.60)		
149950	(Cartera de créditos reestructurada)		(1,463,838.20)	
14995005	(Cartera de créditos reestructurada)	(1,463,838.20)		
149987	(Provisiones no reversadas por requerimiento normativo)		(829,072.93)	
14998705	(Provisiones no reversadas por requerimiento normativo)	(829,072.93)		
16	CUENTAS POR COBRAR			9,508,861.62
1602	Intereses por cobrar inversiones			428,146.52
160210	Disponibles para la venta		428,146.52	
16021005	Disponibles para la venta	428,146.52		
1603	Intereses por cobrar de cartera de créditos			593,985.58
160305	Cartera de créditos comercial prioritario		301,732.55	
16030505	Cartera de créditos comercial prioritario	301,732.55		
160345	Cartera de créditos refinanciada		214,506.32	
16034505	Cartera de créditos refinanciada	214,506.32		
160350	Cartera de créditos reestructurada		77,746.71	
16035005	Cartera de créditos reestructurada	77,746.71		
1604	Otros intereses por cobrar			9,269.26
160405	Otros intereses por cobrar		9,269.26	
16040505	Intereses por cobrar Dacion en pago	9,269.26		
1605	Comisiones por cobrar			1,302.88
160515	Operaciones contingentes		1,302.88	
16051505	OPERACIONES FOGEPS	1,302.88		
1609	Garantías pagadas pendientes de recuperación			5,254.04
160990	Contingentes		5,254.04	
16099005	Ejecución Operaciones FOGEPS	5,254.04		
1614	Pagos por cuenta de socios			25,431.32
161490	Otros		25,431.32	
16149006	Cuentas por Cobrar Coactivados	25,171.12		
16149007	Anticipo Proceso Judicial	260.20		
1615	Intereses reestructurados por cobrar			39,248.92
161505	Intereses de cartera de créditos comercial prioritario		39,248.92	
16150505	Intereses de cartera de créditos comercial prioritario	39,248.92		
1690	Cuentas por cobrar varias			9,800,638.78
169005	Anticipos al personal		44,801.93	
16900505	Anticipos al personal	44,799.06		
16900506	Descuento por Viáticos	2.87		
169090	Otras		9,755,836.85	
16909005	Cuentas por Cobrar MIES - PPS	199,835.00		
16909011	Cuentas por Cobrar - MEF	5,582,224.01		

CORPORACION NACIONAL DE FINANZAS POPULARES

BALANCE GENERAL

AL 31 DE OCTUBRE DE 2016

CODIGO	DESCRIPCION				
16909012	Cuentas por Cobrar MAGAP Fideicomiso FICA	713,211.89			
16909017	Cuentas por Cobrar SRI	572.40			
16909018	Cuentas por Cobrar Esencia Indigena	179,340.57			
16909090	Otras cuentas por cobrar	2,431.91			
16909091	Otras cuentas por cobrar Coopera	2,951,358.94			
16909097	Cuentas por Cobrar Vencidos	7.00			
16909098	Operaciones por Liquidar BNF-BCE	126,855.13			
1699	(Provisión para cuentas por cobrar)			(1,394,415.68)	
169905	(Provisión para intereses y comisiones por cobrar)		(10,314.01)		
16990505	(Provisión para intereses y comisiones por cobrar)	(10,314.01)			
169910	(Provisión para otras cuentas por cobrar)		(1,378,847.63)		
16991005	(Provisión para otras cuentas por cobrar)	(1,378,847.63)			
169915	(Provisiones para garantías pagadas)		(5,254.04)		
16991505	(Provisiones garantías pagadas FOGEPS)	(5,254.04)			
17	BIENES ADJUDICADOS POR PAGO, Y BIENES NO UTILIZADOS POR LA INSTITUCION				619,298.87
1702	Bienes adjudicados por pago			619,298.87	
170250	Cartera de créditos		619,298.87		
17025005	Cartera de Creditos Esencia Indigena	619,298.87			
1799	(Provisión para bienes realizables, adjudicados por pago y recuperados)			-	
179910	(Provisión para bienes adjudicados)			-	
17991005	(Provisión para bienes adjudicados)	-			
18	PROPIEDADES Y EQUIPO				271,871.52
1805	Muebles, enseres y equipos de oficina			183,479.13	
180505	Muebles, enseres y equipos de oficina		183,479.13		
18050505	Muebles, enseres y equipos de oficina	183,479.13			
1806	Equipos de computación			220,130.85	
180605	Equipos de computación		220,130.85		
18060505	Equipos de computación	220,130.85			
1807	Unidades de transporte			142,034.89	
180705	Unidades de transporte		142,034.89		
18070505	Unidades de transporte	142,034.89			
1899	(Depreciación acumulada)			(273,773.35)	
189915	(Muebles, enseres y equipos de oficina)		(69,198.10)		
18991505	(Muebles, enseres y equipos de oficina)	(69,198.10)			
189920	(Equipos de computación)		(135,495.40)		
18992005	(Equipos de computación)	(135,495.40)			
189925	(Unidades de transporte)		(69,079.85)		
18992505	(Unidades de transporte)	(69,079.85)			
19	OTROS ACTIVOS				223,476.50
1904	Gastos y pagos anticipados			15,125.75	
190410	Anticipos a terceros		7,696.52		
19041005	Anticipos por Viáticos	800.00			
19041010	Anticipo a Proveedores	6,896.52			
190490	Otros		12,489.20		
19049005	Seguros Prepagados			(5,059.97)	
190499	(Amortización de gastos anticipados)		(5,059.97)		
19049905	(Amortización de gastos anticipados)	(5,059.97)			
1905	Gastos diferidos			136,152.06	
190520	Programas de computación		225,697.01		
19052005	Programas de computación	225,697.01			
190525	Gastos de adecuación		70,888.38		
19052505	Gastos de adecuación	70,888.38			
190599	(Amortización acumulada gastos diferidos)		(160,433.33)		
19059905	(Amortización Programas de Computación)	(88,723.43)			
19059925	(Amortización Gastos Adecuación)	(71,709.90)			
1906	Materiales, mercaderías e insumos			72,198.69	
190615	Proveeduría		72,198.69		
19061505	Existencias Materiales de Oficina	65,400.29			
19061506	Existencias Materiales de Limpieza	3,836.17			
19061507	Existencias Materiales de Mantenimiento	2,046.22			
19061509	Existencias Material Publicitario	916.01			
TOTAL ACTIVOS:					<u>419,381,300.28</u>
					276,283,850.56
2	PASIVOS				
21	OBLIGACIONES CON EL PÚBLICO				201,477.51
2101	Depósitos a la Vista			-	
210135	Depósitos de Ahorro			-	
21013505	Depósitos de Ahorro			-	
2103	Depósitos a plazo			201,477.51	
210315	De 91 a 180 días		201,477.51		
21031505	De 91 a 180 días	201,477.51			
25	CUENTAS POR PAGAR				1,168,000.68
2501	Intereses por pagar			723,339.36	
250135	Obligaciones financieras		723,339.36		
25013505	Obligaciones financieras BCE	265,617.14			
25013506	Obligaciones financieras BID	457,722.22			

CORPORACION NACIONAL DE FINANZAS POPULARES

BALANCE GENERAL

AL 31 DE OCTUBRE DE 2016


CODIGO	DESCRIPCION			
2503	Obligaciones patronales			107,833.16
250305	Remuneraciones		177.39	
25030505	Cuentas por pagar personal	177.39		
250310	Beneficios Sociales		45,814.28	
25031005	Décimo Tercer Sueldo	42,642.28		
25031010	Décimo Cuarto Sueldo	3,172.00		
250315	Aportes al IESS		49,789.04	
25031505	IESS Personal	16,804.27		
25031510	IESS Patronal	17,087.63		
25031515	Prestamos Quirografarios	4,939.14		
25031520	Prestamos Hipotecarios	10,958.00		
250320	Fondo de reserva IESS		11,830.45	
25032005	Fondo de reserva IESS	11,830.45		
250390	Otras		222.00	
25039011	Viaticos por Pagar	222.00		
2504	Retenciones			11,672.77
250405	Retenciones fiscales		11,581.03	
25040505	1% Retenciones en la fuente	31.24		
25040506	2% Retención por rendimientos financieros	8.94		
25040510	2% Retencion en la fuente	162.89		
25040511	8% Retencion en la fuente	1,071.22		
25040512	10% Retencion en la fuente	940.60		
25040513	Retencion fuente Imp Rta empleados	1,742.22		
25040515	Impuesto al IVA 30%	9.56		
25040520	Impuesto al IVA 70%	5,172.84		
25040525	Impuesto al IVA 100%	2,441.52		
250490	Otras retenciones		91.74	
25049006	Retencion Ley de Solidaridad	91.74		
2506	Proveedores			290.13
250605	Proveedores		290.13	
25060505	Proveedores	290.13		
2511	Provisiones para operaciones contingentes			103,504.59
251105	Provisiones para operaciones contingentes		103,504.59	
25110501	Provisiones contingentes operaciones FOGEPS crédito	91,097.83		
25110502	Provisiones contingentes operaciones FOGEPS inversiones	12,387.99		
25110503	Provisiones contingentes operaciones FOGEPS Retrogarantias	18.77		
2590	Cuentas por pagar varias			221,360.67
259090	Otras cuentas por pagar		221,360.67	
25909006	Comisión BCE	2.28		
25909007	Cuentas por Pagar Transferencias Fideicomisos	911.39		
25909008	Remates Procesos Coactivos	54,659.25		
25909009	Cuentas por Pagar Presupuestarias	165,787.75		
26	OBLIGACIONES FINANCIERAS			162,245,948.78
2606	Obligaciones con entidades financieras del sector público			112,245,948.78
260610	De 31 a 90 días		30,080,150.45	
26061005	De 31 a 90 días	30,080,150.45		
260615	De 91 a 180 días		5,856,192.11	
26061505	De 91 a 180 días	5,856,192.11		
260620	De 181 a 360 días		22,806,857.57	
26062005	De 181 a 360 días	22,806,857.57		
260625	De más de 360 días		53,502,748.65	
26062505	De más de 360 días	53,502,748.65		
2607	Obligaciones con organismos multilaterales			50,000,000.00
260725	De más de 360 días		50,000,000.00	
26072505	De más de 360 días	50,000,000.00		
29	OTROS PASIVOS			112,668,423.59
2903	Fondos en administración			112,479,034.42
290305	Fondos en administración		112,479,034.42	
29030505	Fondos en Administracion MIES - PPS	8,500,000.00		
29030510	Fondos en Administracion IEPS	3,207,661.95		
29030520	Fondos en Administracion PNUD JEM K Riesgo	424,710.00		
29030522	Fondos en Administracion CONQUITO	273,143.91		
29030523	Fondos en Administracion GAD Santa Ana	68,518.56		
29030524	Fondos en Administracion CODESPA	5,000.00		
29030525	Fondo Ley Solidaridad Corresponsalia para reconstrucción y reac	100,000,000.00		
2990	Otros			189,389.17
299090	Varios		189,389.17	
29909005	Depositos no identificados	106,920.70		
29909007	Operaciones por Liquidar	280.98		
29909010	Depósitos Recuperacion Cartera Coopera	42,794.88		
29909016	Depósitos Recuperacion Cartera FICA	13,888.55		
29909030	Depósitos Recuperacion Cartera Banca del Migrante	15,626.02		
29909090	Varios por pagar	2,863.72		
29909091	Depósitos Recuperacion Coopera Por Pagar	7,014.32		
TOTAL PASIVOS:				276,283,850.56
3 PATRIMONIO				143,097,449.72

CORPORACION NACIONAL DE FINANZAS POPULARES

BALANCE GENERAL

AL 31 DE OCTUBRE DE 2016

CODIGO	DESCRIPCION			
31	CAPITAL SOCIAL			70,635,936.85
3101	Capital Social		70,635,936.85	
310105	Capital Pagado	70,635,936.85		
31010505	Asignación Patrimonial Decreto Ejecutivo 303	70,000,000.00		
31010510	Asignación Patrimonial Bienes	185,538.73		
31010515	Liquidación Cartera Fideicomiso PSNM	450,398.12		
34	OTROS APORTES PATRIMONIALES			42,261,118.84
3401	Otros aportes patrimoniales		42,261,118.84	
340101	Otros Aportes Patrimoniales	42,261,118.84		
34010101	Donacion Proyectos Fonlocal - IEPS	3,217,077.97		
34010102	Donacion CTB	1,345,166.12		
34010103	Donacion proyectos bienes	41,300.05		
34010104	Sistema Vimasif	35,000.00		
34010117	Recepción de Cartera Fideicomiso Servicios Financieros Rurales	53,919.24		
34010118	Transferencia Recursos FODEPI	15,006,245.47		
34010119	Transferencia Recursos PROMUJERES - CONAMU	1,099,160.17		
34010120	Transferencia Recursos Banca del Migrante	9,246,829.66		
34010121	Transferencia Recursos FICA	12,216,420.16		
36	RESULTADOS			30,200,394.03
3601	Utilidades o excedentes acumuladas		26,593,649.80	
360105	Utilidades o excedentes acumuladas	26,593,649.80		
36010505	Utilidades o excedentes acumuladas	26,593,649.80		
3603	Utilidad o excedente del ejercicio		3,606,744.23	
360305	Utilidad o excedente del ejercicio	3,606,744.23		
36030505	Utilidad o excedente del ejercicio	3,606,744.23		
TOTAL PATRIMONIO:				<u>143,097,449.72</u>
TOTAL GENERAL:				<u>419,381,300.28</u>


 Ecb. Geovanny Cardoso
 DIRECTOR GENERAL


 CPA Alexandra Guerra
 CONTADOR GENERAL

CORPORACION NACIONAL DE FINANZAS POPULARES
ESTADO DE RESULTADOS
DEL 1o. DE ENERO AL 31 DE OCTUBRE DE 2016

CODIGO	DESCRIPCION			
5	INGRESOS			9,329,687.28
51	INTERESES Y DESCUENTOS GANADOS		8,943,946.29	
5101	Depósitos		-	
510110	Depósitos en instituciones financieras e instituciones del sector financiero p	-		
51011005	Depósitos en instituciones financieras e instituciones del :	-		
5103	Intereses y descuentos de inversiones en títulos valores		1,426,779.71	
510310	Disponibles para la venta	1,426,779.71		
51031005	Disponible para la venta	1,426,779.71		
510315	Mantenidas hasta el vencimiento	-		
51031505	Mantenidas hasta el vencimiento	-		
5104	Intereses y descuentos de cartera de créditos		7,392,959.81	
510405	Cartera de créditos comercial prioritario	6,994,721.20		
51040505	Cartera de credito comercial prioritario	6,872,173.71		
51040510	Cartera de Crédito Justificación	2,664.98		
51040513	Cartera de Crédito Recompra Coopera	112,695.06		
51040514	Cartera de Crédito FICA	7,187.45		
510430	Cartera de créditos refinanciada	214,506.32		
51043005	Cartera de créditos refinanciada	214,506.32		
510435	Cartera de créditos reestructurada	77,746.71		
51043505	Cartera de créditos reestructurada	77,746.71		
510450	De mora	105,985.58		
51045005	De mora comercial	7,735.06		
51045026	Mora Coopera	358.29		
51045027	Mora Recompra COOPERA	78,586.75		
51045028	Mora FICA	13,262.20		
51045030	Mora Cartera Refinanciada	1,507.25		
51045035	Mora Cartera Reestructurada	4,536.03		
5190	Otros intereses y descuentos		124,206.77	
519090	Otros	124,206.77		
51909005	Otros	124,206.77		
54	INGRESOS POR SERVICIOS		53,880.99	
5405	Garantías crediticias otorgadas por la Corporación Nacional de Finanzas Populares y Solidaria		53,880.99	
540505	Garantías crediticias otorgadas por la Corporación Nacional de Finanzas Pop	53,880.99		
54050505	Comision FOGEPS operaciones de crédito	39,784.97		
54050506	Comision FOGEPS Inversiones	14,096.02		
55	OTROS INGRESOS OPERACIONALES		406.41	
5590	Otros		406.41	
559005	Otros	406.41		
55900501	Otros Ingresos Operacionales	406.41		
56	OTROS INGRESOS		331,453.59	
5604	Recuperaciones de activos financieros		323,419.56	
560405	De activos castigados	98,845.44		
56040505	De activos castigados cartera comercial prioritaria	41,646.86		
56040506	De activos castigados FICA	53,302.35		
56040507	De intereses activos castigados FICA	3,896.23		
560410	Reversión de provisiones	6,038.93		
56041005	Reversión de provisiones	6,038.93		
560420	Intereses y comisiones de ejercicios anteriores	218,535.19		
56042005	Intereses y comisiones de ejercicios anteriores	218,535.19		
5690	Otros		8,034.03	
569005	Otros	8,034.03		
56900590	Otros	8,034.03		
TOTAL INGRESOS:				<u>9,329,687.28</u>
4	GASTOS			<u>5,722,943.05</u>
41	INTERESES CAUSADOS		2,289,899.75	
4101	Obligaciones con el público		1,504.15	
410130	Depósitos a plazo	1,504.15		
41013005	Depósitos a plazo al vencimiento	1,504.15		
4103	Obligaciones financieras		2,288,395.60	
410330	Obligaciones con entidades financieras del sector público	1,370,013.37		


CORPORACION NACIONAL DE FINANZAS POPULARES
ESTADO DE RESULTADOS
DEL 1o. DE ENERO AL 31 DE OCTUBRE DE 2016


CODIGO	DECRIPCION			
41033007	Banco Central del Ecuador	1,370,013.37		
410335	Obligaciones con organismos multilaterales		918,382.23	
41033505	Obligaciones con organismos multilaterales BID	918,382.23		
44	PROVISIONES			719,646.31
4401	Inversiones			-
440105	Inversiones		-	
44010505	Inversiones	-		
4402	Cartera de créditos			531,945.73
440210	Crédito Comercial prioritario		531,945.73	
44021005	Crédito comercial prioritario	531,945.73		
4403	Cuentas por cobrar			159,854.46
440305	Cuentas por cobrar		159,854.46	
44030505	Cuentas por cobrar	159,854.46		
4404	Bienes realizables, adjudicados por pago y de arrendamiento mercantil			-
440405	Bienes realizables, adjudicados por pago y de arrendamiento mercantil		-	
44040505	Bienes realizables, adjudicados por pago y de arrendamie	-		
4406	Operaciones contingentes			27,846.12
440605	Operaciones contingentes		27,846.12	
44060505	Operaciones contingentes	27,846.12		
45	GASTOS DE OPERACIÓN			2,704,460.40
4501	Gastos de personal			2,027,178.03
450105	Remuneraciones mensuales		1,500,934.57	
45010505	Remuneraciones mensuales	1,483,386.06		
45010506	Subrogaciones	14,700.01		
45010507	Alimentación Código de Trabajo	2,532.00		
45010508	Transporte Código de Trabajo	316.50		
450110	Beneficios sociales		154,533.67	
45011005	Décimo Tercer Sueldo	124,695.06		
45011010	Décimo Cuarto Sueldo	26,601.74		
45011020	Compensación Vacaciones no Gozadas	3,236.87		
450120	Aportes al IESS		174,315.92	
45012010	Aportes al IESS Patronal	174,315.92		
450135	Fondo de reserva IESS		109,585.87	
45013505	Fondo de reserva IESS	109,585.87		
450190	Otros		87,808.00	
45019005	Horas Extras	3,335.42		
45019015	Capacitación	29,326.40		
45019020	Viaticos	47,407.21		
45019022	Transporte Viaticos	1,568.71		
45019025	Subsistencia	4,842.61		
45019027	Alimentación viaticos	1.20		
45019029	Viaticos Codespa	579.04		
45019032	Peajes y Otros viaticos	690.29		
45019034	Subsistencias Codespa	57.12		
4502	Honorarios			212,107.09
450210	Honorarios profesionales		212,107.09	
45021005	Honorarios por contratos civiles de servicios	128,754.39		
45021010	Honorarios Profesionales Consultores	39,410.40		
45021011	Honorarios Proyectos	43,942.30		
4503	Servicios varios			258,155.36
450305	Movilización, fletes y embalajes		28,908.41	
45030510	Movilización, fletes y embalajes - V	3,756.36		
45030515	Pasajes Aéreos	16,469.30		
45030525	Servicio de Correo y Mensajería	4,513.69		
45030530	Combustible	4,169.06		
450310	Servicios de guardiana		21,540.32	
45031010	Servicios de guardiana	21,540.32		
450315	Publicidad y propaganda		21,004.80	
45031505	Publicidad, propaganda	21,004.80		
450320	Servicios básicos		24,121.00	
45032005	Agua Potable	1,296.47		
45032010	Energía Eléctrica	5,149.11		
45032015	Telecomunicaciones	17,675.42		

[Handwritten signature]

CORPORACION NACIONAL DE FINANZAS POPULARES
ESTADO DE RESULTADOS
DEL 1o. DE ENERO AL 31 DE OCTUBRE DE 2016

CODIGO	DESCRIPCION			
450330	Arrendamientos		93,998.05	
45033005	Arrendamientos	93,998.05		
450390	Otros servicios		68,582.78	
45039005	Edición, impresión, reproducción y publicaciones	5,592.37		
45039010	Otros Servicios	11,801.31		
45039020	Judiciales y Notariales	3,271.93		
45039040	Gastos Bancarios	44,797.42		
45039050	Gastos Cafetería	2,884.64		
45039051	Refrigerios y Atenciones	235.11		
4504	Impuestos, contribuciones y multas			46,818.19
450410	Impuestos Municipales		92.62	
45041005	Impuestos Municipales	92.62		
450440	Otros impuestos, tasas y contribuciones		-	
45044005	Otros impuestos, tasas y contribuciones	-		
450490	Impuestos y aportes para otros organismos e instituciones		46,725.57	
45049005	Aportes Contraloría General del Estado	46,139.57		
45049006	Otros impuestos, tasas y contribuciones	586.00		
4505	Depreciaciones			61,850.24
450525	Muebles, enseres y equipos de oficina		13,686.94	
45052505	Muebles, enseres y equipos de oficina	13,686.94		
450530	Equipos de computación		26,857.80	
45053005	Equipos de computación	26,857.80		
450535	Unidades de transporte		21,305.50	
45053505	Unidades de transporte	21,305.50		
4506	Amortizaciones			43,847.07
450605	Gastos anticipados		9,598.74	
45060510	Amortización Seguros	9,598.74		
450625	Programas de computación		33,426.81	
45062505	Programas de computación	33,426.81		
450630	Gastos de adecuación		821.52	
45063005	Gastos de adecuación	821.52		
4507	Otros gastos			54,504.42
450705	Suministros diversos		20,695.58	
45070505	Suministros de oficina	337.10		
45070506	Consumo suministros	20,249.17		
45070507	Bienes de control enseres y equipo	19.00		
45070520	Suministros Institucionales	90.31		
450715	Mantenimiento y reparaciones		33,807.58	
45071505	Servicios de limpieza	25,131.61		
45071506	Suministros de Limpieza	157.69		
45071510	Materiales mantenimiento de oficina	577.99		
45071515	Mantenimiento y Reparaciones	5,645.91		
45071516	Repuestos Mantenimiento y Reparaciones	2,294.38		
450790	Otros		1.26	
45079005	Otros Gastos	1.26		
45079006	Otros Gastos Tecnología	-		
45079090	Otros Gastos	-		
47	OTROS GASTOS Y PERDIDAS			8,936.59
4703	Intereses y comisiones devengados en ejercicios anteriores		8,899.47	
470305	Intereses y comisiones devengados en ejercicios anteriores		8,899.47	
47030505	Intereses y comisiones devengados en ejercicios anteriores	8,899.47		
4790	Otros			37.12
479005	Pérdida garantías concedidas no recuperadas		37.12	
47900506	Reversión interes	37.12		
TOTAL GASTOS:				<u><u>5,722,943.05</u></u>
RESULTADO OPERATIVO:				<u><u>3,606,744.23</u></u>


 Geovanny Cardoso
 DIRECTOR GENERAL


 CPA Alexandra Guerra
 CONTADOR GENERAL

CORPORACION NACIONAL DE FINANZAS POPULARES

DETALLE DE CONTINGENTES Y CUENTAS DE ORDEN

AL 31 DE OCTUBRE DE 2016

CODIGO	DESCRIPCION			
6	CUENTAS CONTINGENTES			5,802,523.94
64	ACREEDORAS			5,802,523.94
6402	Fianzas y garantías		5,802,523.94	
640211	Garantías Corporación Nacional de Finanzas Populares y Solidarias	5,802,523.94		
64021105	Emisión Garantías FOGEPS operaciones crédito	3,322,199.06		
64021106	Emisión Garantías FOGEPS operaciones inversic	2,477,599.33		
64021107	Emision Garantías FOGEPS operaciones retroga	2,725.55		
7	CUENTAS DE ORDEN			709,046,555.56
71	CUENTAS DE ORDEN DEUDORAS			5,264,980.31
7103	Activos castigados		5,108,749.80	
710310	Cartera de créditos		4,669,793.58	
71031005	Cartera de créditos comercial prioritario	4,154,537.30		
71031035	Cartera de créditos comercial reestructurada	515,256.28		
710320	Cuentas por cobrar		438,956.22	
71032005	Cuentas por cobrar	166,368.19		
71032006	Cuentas por Cobrar Fideicomiso FICA-MAGAP	272,588.03		
7109	Intereses, comisiones e ingresos en suspenso		136,526.36	
710905	Cartera de créditos comercial prioritario		21,849.64	
71090505	Cartera de créditos comercial prioritario	21,849.64		
710945	Cartera de créditos refinanciada		-	
71094505	Cartera de créditos refinanciada	-		
710950	Cartera de créditos reestructurada		114,676.72	
71095005	Cartera de créditos reestructurada	114,676.72		
7190	Otras cuentas de orden deudoras		19,704.15	
719090	Otras cuentas de orden		19,704.15	
71909005	Bienes de control - muebles y enseres	10,139.26		
71909006	Bienes de control - equipos de computacion	5,748.94		
71909007	Bienes de control - otros activos	3,609.95		
71909008	Suministros control	130.00		
71909009	Libros-leyes	76.00		
74	CUENTAS DE ORDEN ACREEDORAS			703,781,575.25
7401	Valores y bienes recibidos de terceros		648,019,265.48	
740110	Documentos en garantía		642,547,924.38	
74011005	Cartera de Credito	284,182,770.43		
74011006	Cartera Recibida Fideicomisos	7,515,025.55		
74011007	Garantías Hipotecarias	1,211,083.50		
74011008	Garantias Colaterales Cartera Comercial	344,993,577.06		
74011009	Garantías Contratación Pública	206,495.98		
74011020	Garantias Colaterales FOGEPS Inversiones	4,438,971.86		
740120	Bienes inmuebles en garantía		-	
740130	En custodia		1,329,180.05	
74013005	Bienes en custodia	29,878.12		
74013006	Valores en Custodia Escencia Indigena	789,301.93		
74013007	Valores en Custodia Inversiones	500,000.00		
74013008	Custodia Garantías Ejecutadas FOGEPS	10,000.00		
740135	En administración		4,142,161.05	
74013505	Fondo Adm. IEPS-Valores y bienes de terceros	4,049,704.05		
74013506	Fondo Adm. GAD SANTA ANA - Valores y Bienes	92,457.00		
7414	Provisiones constituidas		2,367,248.73	
741401	Provisión cartera refinanciada comercial prioritario		74,337.60	
74140105	Provisión cartera refinanciada comercial prioritiz	74,337.60		
741409	Provisión cartera reestructurada comercial prioritario		1,463,838.20	
74140905	Provisión cartera reestructurada comercial prior	1,463,838.20		
741444	Provisiones no reservadas por requerimiento normativo		829,072.93	
74144405	Provisiones no reversadas por requerimiento no	829,072.93		
7490	Otras cuentas de orden acreedoras		53,395,061.04	
749090	Otras		53,395,061.04	
74909005	Cupo Asignado Garantías FOGEPS	27,199,018.32		
74909006	Cupo Asignado Inversiones FOGEPS	25,196,042.72		
74909007	Cupo Asignado Regrogarantías FOGEPS	1,000,000.00		

Econ. Giovanni Cardoso
DIRECTOR GENERAL

CPA Alexandra Guerra
CONTADOR GENERAL

CORPORACION NACIONAL DE FINANZAS POPULARES Y SOLIDARIAS
REQUERIMIENTOS DE PATRIMONIO TECNICO
EN DOLARES
AL 31 DE OCTUBRE DE 2016
ANEXO CONSOLIDADO

SEPS	NOMBRE	BALANCE	ponderado	PONDERADO	POR GRUPO
ACTIVOS PONDERADOS CON 0.00					
11	FONDOS DISPONIBLES	113,682,536	0.00	-	-
199005	IMPUESTO VALOR AGREGADO	-	0.00	-	-
6404	CREDITOS APROBADOS Y NO DESEMBOLSADOS CARTERA POR VENCER Y CONTINGENTES CON GARANTÍAS DE DEPOSITOS EFECTIVO CONSTITUIDAS EN LA PROPIA INSTITUCIÓN Y TITULOS EMITIDOS O GARANTIZADOS POR EL BCE *	-	0.00	-	-
					11,860,417
ACTIVOS PONDERADOS CON 0.10					
1302	NEGOCIAR ESTADO DISPONIBLES VTA O SECT. PUBLICO DISPONIBLES PARA LA VENTA DEL ESTADO O DE ENTIDADES	-	0.10	-	-
1304	SECTOR PUBLICO MANTENIDAS HASTA EL VENCIMIENTO DEL ESTADO O DE	118,604,167	0.10	11,860,417	-
1306	ENTIDADES DEL SECTOR PUBLICO	-	0.10	-	-
130705	DISPONIBILIDAD RESTRINGIDA - OPERACIONES REPORTO DISPONIBILIDAD RESTRINGIDA - DEPOSITOS SUJETOS A	-	0.10	-	-
130510	RESTRICION	-	0.10	-	-
130720	DISPONIBILIDAD RESTRINGIDA - ENTREGADOS EN GARANTIA	-	0.10	-	-
					11,860,417
ACTIVOS PONDERADOS CON 0.20					
1201	FONDOS INTERBANCARIOS VENDIDOS	-	0.20	-	-
1302	NEGOCIAR ESTADO DISPONIBLES VTA O SECT. PUBLICO	-	0.20	-	-
1304	DISPONIBLES PARA LA VENTA DEL ESTADO O DE E.S.P	-	0.20	-	-
1306	MANTENIDAS HASTA EL VENCIMIENTO DEL E. O DE E.S.P. DISPONIBILIDAD RESTRINGIDA - DEPOSITOS SUJETOS A	-	0.20	-	-
130710	RESTRIC. DISPONIBILIDAD RESTRINGIDA - TITULOS VALORES PARA	-	0.20	-	-
130715	ENCAJE	-	0.20	-	-
130720	DISPONIBILIDAD RESTRINGIDA - ENTREGADOS EN GARANTIA DERECHOS FIDUCIARIOS - FONDOS DE LIQUIDEZ (1) (INCLUIDA	-	0.20	-	-
190286	CON RESOLUCION No. JB-2011-1873)	-	0.20	-	-
					11,370,220
ACTIVOS PONDERADOS CON 0.40					
640110	AVALES CON GARANTIA DE INSTITU. FINAN. DEL EXTERIOR	-	0.40	-	-
640215	FIANZAS CON GARANTIA DE INSTITU. FINAN. DEL EXTERIOR	-	0.40	-	-
640305	CARTAS DE CREDITO - EMITIDAS POR LA INSTITUCION CARTAS DE CREDITO - EMITIDAS POR CUENTA DE LA	-	0.40	-	-
640310	INSTITUCION	-	0.40	-	-
640315	CARTAS DE CREDITO - CONFIRMADAS	-	0.40	-	-
					11,370,220
ACTIVOS PONDERADOS CON 0.50					
1301	PARA NEGOCIAR SECTOR PRIVADO	-	0.50	-	-
1303	DISPONIBLES PARA VENTA SECTOR PRIVADO	22,740,440	0.50	11,370,220	-
1305	MANTENIDAS HASTA EL VENCIMIENTO SECTOR PRIVADO	-	0.50	-	-
1403	CARTERA DE CREDITO VIVIENDA POR VENCER CARTERA DE CREDITO DE VIVIENDA DE INTERES PUBLICO POR	-	0.50	-	-
1408	VENCER (4)	-	0.50	-	-
6405	COMPROMISOS FUTUROS CUENTAS POR COBRAR POR CARTERA DE VIVIENDA VENDIDA	-	0.50	-	-
1619	AL FIDEICOMISO DE TITULARIZACIÓN	-	0.50	-	-
					175,087,495
ACTIVOS PONDERADOS CON 1.00					
OPERACIONES DE REPORTO CON INSTITUCIONES					
1202	FINANCIERAS	-	1.00	-	-
13	INVERSIONES	-	1.00	-	-
14	CARTERA DE CREDITOS	157,267,047	1.00	157,267,047	-
15	DEUDORES POR ACEPTACION	-	1.00	-	-
16-1619	CUENTAS POR COBRAR MENOS CUENTAS POR COBRAR PARA CARTERA DE VIVIENDA VENDIDA AL FIDEICOMISO DE TITULARIZACIÓN	10,903,277	1.00	10,903,277	-
17	BIENES REALIZABLES, ADJUDICADOS POR PAGO DE ARRENDAMIENTO	619,299	1.00	619,299	-
18	PROPIEDADES Y EQUIPOS	271,872	1.00	271,872	-
19	OTROS ACTIVOS	223,477	1.00	223,477	-

Handwritten signature and initials.

CORPORACION NACIONAL DE FINANZAS POPULARES Y SOLIDARIAS
REQUERIMIENTOS DE PATRIMONIO TECNICO
EN DOLARES
AL 31 DE OCTUBRE DE 2016
ANEXO CONSOLIDADO

SEPS	NOMBRE	BALANCE	FORMACION	PONDERADO	POR GRUPO
640105	AVALES COMUNES	-	1.00	-	
640205	GARANTIAS ADUANERAS	-	1.00	-	
640210	GARANTIAS CFN	-	1.00	-	
640220	GARANTIAS Y RETROGARANTIAS CONCEDIDAS	-	1.00	-	
640290	OTRAS	5,802,524	1.00	5,802,524	
640305	CARTAS DE CREDITO - EMITIDAS POR LA INSTITUCION	-	1.00	-	
	CARTAS DE CREDITO - EMITIDAS POR CUENTA DE LA				
640310	INSTITUCION	-	1.00	-	
6405	COMPROMISOS FUTUROS	-	1.00	-	
	COMPRAS FUTURO MONEDA EXTRANJERA MENOS VTA				
6101-6408	MONEDA EXTRANJERA	-	1.00	-	
6103-6409	DERECHOS EN OPCIONES - OBLIGACIONES EN OPCIONES	-	1.00	-	
	DERECHOS POR OPERACIONES SWAP - OBLIGACIONES				
6104-6410	OPERACIONES SWAP	-	1.00	-	
6105-6411	OTRAS OPERACIONES A FUTURO	-	1.00	-	
640410	CREDITOS APROBADOS NO DESEMBOLSADOS - CARTERA DE CREDITO DE CONSUMO PRIORITARIO (14)	-	1.00	-	
640435	CREDITOS APROBADOS NO DESEMBOLSADOS - CARTERA DE CREDITO DE CONSUMO ORDINARIO (14)	-	1.00	-	
6490	OTRAS CUENTAS CONTINGENTES ACREEDORAS	-	1.00	-	

ACTIVOS PONDERADOS CON 1.00 PARA CREDITOS COMERCIALES ORDINARIOS Y PARA CREDITOS DE CONSUMO ORDINARIOS

1406	CARTERA CREDITO COMERCIAL ORDINARIO POR VENCER	-	1.00	-	
1407	CARTERA CREDITO DE CONSUMO ORDINARIO POR VENCER	-	1.00	-	
1414	CARTERA CREDITO DE COMERCIAL ORDINARIO REFINANCIADO POR VENCER	-	1.00	-	
1415	CARTERA CREDITO DE CONSUMO ORDINARIO REFINANCIADO POR VENCER	-	1.00	-	
1422	CARTERA CREDITO COMERCIAL ORDINARIO RESTRUCTURADA POR VENCER	-	1.00	-	
1423	CARTERA CREDITO DE CONSUMO ORDINARIO RESTRUCTURADA POR VENCER	-	1.00	-	
1430	CARTERA DE CREDITO COMERCIAL ORDINARIO QUE NO DEVENGA INTERESES	-	1.00	-	
1431	CARTERA DE CREDITO DE CONSUMO ORDINARIO QUE NO DEVENGA INTERESES	-	1.00	-	
1438	CARTERA DE CREDITO COMERCIAL ORDINARIO REFINANCIADA QUE NO DEVENGA INTERESES	-	1.00	-	
1439	CARTERA DE CREDITO DE CONSUMO ORDINARIO REFINANCIADA QUE NO DEVENGA INTERESES	-	1.00	-	
1446	CARTERA DE CREDITO COMERCIAL ORDINARIO RESTRUCTURADA QUE NO DEVENGA INTERESES	-	1.00	-	
1447	CARTERA DE CREDITO DE CONSUMO ORDINARIO RESTRUCTURADA QUE NO DEVENGA INTERESES	-	1.00	-	
1454	CARTERA DE CREDITO COMERCIAL ORDINARIO VENCIDO	-	1.00	-	
1455	CARTERA DE CREDITO DE CONSUMO ORDINARIO VENCIDO	-	1.00	-	
1462	CARTERA DE CREDITO COMERCIAL ORDINARIO REFINANCIADO VENCIDO	-	1.00	-	
1463	CARTERA DE CREDITO DE CONSUMO ORDINARIO REFINANCIADO VENCIDO	-	1.00	-	
1470	CARTERA DE CREDITO COMERCIAL ORDINARIO RESTRUCTURADA VENCIDO	-	1.00	-	
1471	CARTERA DE CREDITO DE CONSUMO ORDINARIO RESTRUCTURADA VENCIDO	-	1.00	-	

TOTAL ACTIVOS PONDERADOS POR RIESGO

198,318,132

REQUERIMIENTO DE PATRIMONIO TECNICO

9% *

17,848,632

TOTAL DE ACTIVOS Y CONTINGENTES

4%

17,007,353

* Cambio realizado según Resolución 047-2015-F del 5/03/2015 Y 062-2015-F del 16-04-2015, cambia requerimiento a 9%

**RELACION ENTRE EL PATRIMONIO TECNICO TOTAL Y LOS ACTIVOS Y
CONTINGENTES PONDERADOS POR RIESGO**

ENTIDAD: **CORPORACION NACIONAL DE FINANZAS POPULARES Y SOLIDARIAS**

FECHA : **AL 31 DE OCTUBRE DE 2016**

CONFORMACION DEL PATRIMONIO TECNICO TOTAL

PATRIMONIO TECNICO PRIMARIO		
CUENTA	DESCRIPCION	VALOR
31	Capital social	70,635,937
3201	Prima en colocación de acciones	-
3301	Reservas legales	-
3302	Reservas generales	-
330310	Para futuras capitalizaciones	-
330605	Reservas - Reserva Legal Irrepartible - Reservas Generales	-
330620	Reservas - Reserva Legal Irrepartible - Otros Aportes Patrimoniales - Donaciones - En efectivo	-
330645	Reservas - Reserva Legal Irrepartible - Resultados -Utilidades o Excedentes Acumulados	-
34 - 340210 - 3490	Otros aportes patrimoniales menos Donaciones - En bienes menos Otros	42,261,119
3601	Utilidades o excedentes acumulados - saldos auditados (1)	-
3602	Pérdidas acumuladas - saldos auditados (1)	-
2608	Préstamo subordinado	-
2802	Aportes para Futuras Capitalizaciones (2)	-
		112,897,056
MENOS		
190530	Plusvalía mercantil	-
3202	Descuento en colocación de acciones	-
		-
A	TOTAL PATRIMONIO TECNICO PRIMARIO	112,897,056

PATRIMONIO TECNICO SECUNDARIO		
2801	Obligaciones convertibles en acciones (3)	-
2803	Deuda subordinada a plazo (7)	-
3303	Otras reservas especiales	-
3305	Reservas por revalorización del patrimonio	-
330610	Reservas - Reserva Legal Irrepartible - Reservas Especiales	-
330615	Reservas - Reserva Legal Irrepartible - Reserva Legal Irrepartible - Reservas revalorización del patrimonio	-
330630	45% Reservas - Reserva Legal Irrepartible - Superavit por valuaciones de propiedades, equipo y otros (9)	-
330635	45% Reservas - Reserva Legal Irrepartible - Superavit por valuaciones de inversiones en acciones	-
330640	45% Reservas - Reserva Legal Irrepartible - Superavit por valuaciones de inversiones en instrumentos financieros	-
330645	Reservas - Reserva Legal Irrepartible - Resultados - Utilidades o excedentes acumuladas (8)	-
3310	45% Reservas por resultados no operativos	-
35	45% Superávit por revaluación	-
3601	Utilidades o excedentes acumulados (1)	26,593,650
3602	Pérdidas acumuladas (1)	-
3603	Utilidad de ejercicio (4)	-
3604	Pérdida del ejercicio (4)	-

5	Ingresos	9,329,687
4	Gastos	5,722,943
5 (-) 4	ingresos menos gastos (5)	3,606,744
MAS		
149980	Provisiones para creditos incobrables - Provision generica por tecnologia crediticia (6)	-
149989	Provisiones para créditos incobrables - Provisión genérica voluntaria (6)	-
2912	Otros pasivos - Minusvalía mercantil (badwill) (10)	-
MENOS		
	Deficiencia de provisiones, amortizaciones y depreciaciones	-
	Grupo 37 "(Desvalorización del patrimonio)", en el que se registra las pérdidas activadas catalogadas como tales por la Superintendencia de Bancos o por las auditorias interna o externa de la institución; el valor de los aumentos de capital realizados contraviniendo las disposiciones de los numerales 2 y 3 del artículo 255 del Código Orgánico Monetario y Financiero; o, los que por cualquier causa determine como no imputables a patrimonio técnico la Superintendencia de Bancos	-
1613	Dividendos pagados por anticipado	-
B	TOTAL PATRIMONIO TECNICO SECUNDARIO	30,200,394

C = A+B	PATRIMONIO TECNICO TOTAL	143,097,450
----------------	---------------------------------	--------------------

D	DEDUCCIONES AL PATRIMONIO TECNICO TOTAL	-
----------	--	----------

E = C - D	PATRIMONIO TECNICO CONSTITUIDO	143,097,450
------------------	---------------------------------------	--------------------

ACTIVOS Y CONTINGENTES PONDERADOS POR RIESGO		
	Activos ponderados con 0.00	-
	Activos ponderados con 0.10	11,860,417
	Activos ponderados con 0.20	-
	Activos ponderados con 0.40	-
	Activos ponderados con 0.50	11,370,220
	Activos ponderados con 1.00	175,087,495
	Activos ponderados con 1.00 (Créditos Comerciales y Consumo Ordinarios)	-
F	TOTAL ACTIVOS Y CONTINGENTES PONDERADOS POR RIESGO	198,318,132

G = F x 9%	PATRIMONIO TECNICO REQUERIDO	17,848,632
H = E - G	EXCEDENTE O DEFICIENCIA DE PATRIMONIO TECNICO REQUERIDO	125,248,818
	ACTIVOS TOTALES Y CONTINGENTES x 4%	17,007,353
1	ACTIVOS TOTALES	419,381,300
6	CONTINGENTES	5,802,524
1908	TRANSFERENCIAS INTERNAS	-

Eco. Giovanni Cardoso
DIRECTOR GENERAL

CPA Alexandra Guerra
CONTADOR GENERAL

NOTAS AL PATRIMONIO TÉCNICO CONSTITUIDO

1. Se considerarán en el patrimonio técnico primario las utilidades o pérdidas acumuladas cuando del informe de los auditores de la Superintendencia de Bancos y/o de los auditores internos o externos no se determinen salvedades respecto a la razonabilidad del saldo de esta cuenta; y, exista la decisión de la junta general de accionistas o socios de que dichos recursos serán capitalizados.
2. Para que los aportes para futuras capitalizaciones formen parte del Patrimonio Técnico Primario, debe existir constancia escrita e irrevocable de los aportantes, que tales recursos no serán retirados.
3. El saldo total de los documentos emitidos se considerará hasta el 30% del capital y reservas de la institución, a la fecha en que se calcula el patrimonio técnico.
4. Se considerará el total de las utilidades del ejercicio corriente una vez cumplidas las condiciones de las letras a) y b) del artículo 405 del Código Orgánico Monetario y Financiero.
5. La diferencia entre ingresos y gastos, se considerarán en los meses que no correspondan al cierre del ejercicio.
6. Para el caso de los créditos comerciales, de consumo, para la vivienda, microcrédito, educativo y de inversión pública, se considerará la provisión general con un límite máximo de 1.25% de dichas operaciones. Las provisiones genéricas voluntarias formarán parte del patrimonio técnico secundario, previa comprobación de la Super de Bancos
7. Para que formen parte del patrimonio técnico secundario los instrumentos de deuda subordinada a plazo o los contratos de mutuo correspondientes deben tener un plazo original mínimo de vencimiento de más de cinco (5) años; no encontrarse garantizados y estar totalmente pagados, en el caso de instrumentos emitidos; no se puede efectuar el pago del principal antes de su vencimiento; y adicionalmente, deben dejar constancia expresa que cuentan con la autorización de la Superintendencia de Bancos y la aceptación del organismo acreedor. Durante los últimos cinco (5) años del vencimiento del plazo al que fueron emitidos o del contrato de mutuo respectivo se les aplicará un factor de descuento (o amortización) acumulativo de 20% anual. Estos instrumentos o contratos no se encuentran disponibles para participar en las pérdidas de la Institución del sistema financiero sea sometida a liquidación forzosa, donde servirán para enjugar las pérdidas de dicha liquidación. El total de instrumentos representativos de deuda subordinada a plazo, o de contratos de mutuo pertinentes no podrán exceder del 50% del patrimonio técnico primario de la institución deudora del sistema financiero
8. Los "Resultados - Utilidades o excedentes acumuladas" formarán parte del patrimonio técnico primario solamente cuando del informe de los auditores de la Superintendencia de Bancos y/o de los auditores internos o externos no se determinen salvedades respecto a la razonabilidad del saldo de esta cuenta; y, del patrimonio técnico secundario cuando existieren salvedades respecto a la razonabilidad del saldo de esta cuenta, en los informes de los auditores de la Superintendencia de Bancos y/o de los auditores internos o externos.
9. De la subcuenta 330630 "Reservas - Reserva legal irrepartible - superávit por valuaciones de propiedades, equipo y otros", se deducirán las revalorizaciones a precios de mercado de los software de creación propia o personalizada de cada entidad; y, la actualización a valor de mercado los bienes registrados en las cuentas 1807 "Unidades de Transporte" y 1808 "Equipos de construcción"; y,
10. El crédito mercantil negativo o minusvalía mercantil (badwill), se computará en el cálculo del patrimonio técnico secundario, con el 100% de su saldo remanente no transferido al estado de resultados.

CORPORACION NACIONAL DE FINANZAS POPULARES
ESTADO DE EVOLUCION DEL PATRIMONIO, INCLUYE CAMBIO EN CATALOGO UNICO DE CUENTAS SEPS

AL 31 DE OCTUBRE DE 2016

Grupo	31 Capital Social		34 Otros Aportes Patrimoniales										36 Utilidad o Excedente del Ejercicio	
	3101 Capital Pagado	3105 Capital Pagado	3401 Otros Aportes Patrimoniales	3402 Otros Aportes Patrimoniales	3403 Otros Aportes Patrimoniales	3404 Otros Aportes Patrimoniales	3405 Otros Aportes Patrimoniales	3406 Otros Aportes Patrimoniales	3407 Otros Aportes Patrimoniales	3408 Otros Aportes Patrimoniales	3409 Otros Aportes Patrimoniales	3410 Otros Aportes Patrimoniales	3601 Utilidad o Excedente del Ejercicio	3602 Utilidad o Excedente del Ejercicio
Subgrupo	3101 Capital Pagado		3401 Otros Aportes Patrimoniales										3603 Utilidad o Excedente del Ejercicio	
Cuenta de Mayor	3105 Capital Pagado		340101 Otros Aportes Patrimoniales										3605 Utilidad del Ejercicio	
Código Cuenta de Movimiento	31010505	31010510	31010515	34010101	34010102	34010103	34010104	34010108	34010119	34010120	34010121	34010117	36010505	36030505
Nombre	Aprobación Patrimonial Decreto Ejecutivo 303	Asignación Patrimonial Bienes	Liquidación Cartera Fiduciaria PSAN	Donación proyectos Fianza Protocol IFPS	Donación CIB	Donación proyectos bienes	Sistema Vmaab	Transferencia Recursos FODSA	Transferencia Recursos COMANU PROMUIERES	Transferencia Recurso Baza Migrante	Transferencia Recursos FCA	Recepción Cartera Fiduciaria Servicios Financieros Bursales	Utilidades o excedentes acumulados	Utilidad del ejercicio
Saldo al 30 de Septiembre del 2016	70,000,000	185,538.73	450,398.12	3,217,077.97	1,345,166.12	41,300.05	35,000.00	15,006,245.47	1,099,160.17	9,246,829.66	12,216,420.16	53,919.24	26,593,649.80	3,153,796.79
Reclasificación Cambio en Catálogo Único Cuentas														
Traspaso resultados del Ejercicio a Resultados Acumulados														
Registro de reestructura de Cartera Castigada FICA														
Resultado Ejercicio														452,947.44
Saldo al 31 de Octubre del 2016	70,000,000.00	185,538.73	450,398.12	3,217,077.97	1,345,166.12	41,300.05	35,000.00	15,006,245.47	1,099,160.17	9,246,829.66	12,216,420.16	53,919.24	26,593,649.80	3,606,744.23
														142,644,502.28
														143,097,449.72

Eco. Geovanny Cardozo
DIRECTOR GENERAL


CPA Alejandra Guerra
CONTADOR GENERAL

CORPORACION NACIONAL DE FINANZAS POPULARES Y SOLIDARIAS
ESTADO DE FLUJO DE EFECTIVO
DEL 1o. AL 31 DE OCTUBRE DE 2016

ACTIVIDADES DE OPERACIÓN

INTERESES RECIBIDOS POR INVERSIONES	111,564.32	
INTERESES RECIBIDOS CARTERA DE CREDITO	676,841.29	
INTERESES RECIBIDOS CARTERA EN DACION Y OTROS INTERESES	10,026.69	
VARIACION CARTERA DE CREDITO	8,089,590.73	
VARIACION CUENTAS POR COBRAR	50,560.15	
VARIACION EN CARTERA RECIBIDA EN DACION EN PAGO	48,983.90	
COMISIONES	5,717.29	
VARIACION DE DEPOSITOS A PLAZO	437.82	
DESEMBOLSOS CARTERA DE CREDITO	(10,650,921.09)	
DESEMBOLSOS FONDOS ADMINISTRADOS	(272,779.06)	
PAGO PROVEEDORES	(136,601.13)	
REMUNERACIONES - ANTIPOPOS EMPLEADOS - VIATICOS	(187,331.97)	
IMPUESTOS, CONTRIBUCIONES	(5,493.67)	
INTERESES PAGADOS SECTOR PUBLICO	(188,087.35)	
VARIACION DEP NO IDENTIFICADOS	(37,370.81)	
TOTAL FLUJO DE CAJA POR ACTIVIDADES DE OPERACIÓN		(2,484,862.89)

ACTIVIDADES DE INVERSION

VARIACION EN INVERSIONES	(2,247,360.00)	
ADQUISICION ACTIVOS FIJOS/ADECUACIONES	(120.00)	
TOTAL FLUJO DE CAJA POR ACTIVIDADES DE INVERSION		(2,247,480.00)


ACTIVIDADES DE FINANCIAMIENTO

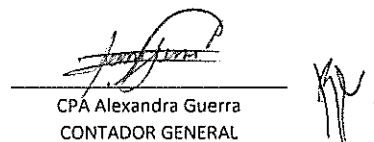
VARIACION PRESTAMOS FINANCIAMIENTO	0.03	
VARIACION POR FONDOS ADMINISTRADOS	2,362.71	
EFFECTIVO RECIBIDO LEY SOLIDARIDAD	-	
TOTAL FLUJO DE CAJA POR ACTIVIDADES DE FINANCIAMIENTO		2,362.74

TOTAL FLUJO DE CAJA POR EL PERIODO OCTUBRE 2016	(4,729,980.15)
--	-----------------------

Saldo CAJA INICIO DE OCTUBRE	118,412,515.66
------------------------------	----------------

SALDO CAJA AL 31 DE OCTUBRE	113,682,535.51
------------------------------------	-----------------------


Ecp. Geovanny Cardoso
DIRECTOR GENERAL


CPA Alexandra Guerra
CONTADOR GENERAL