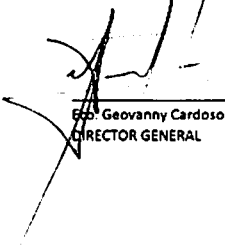



**CORPORACION NACIONAL DE FINANZAS POPULARES**  
**BALANCE GENERAL**  
**AL 30 DE ABRIL DE 2017**

CODIGO	DESCRIPCION	BALANCE
1	ACTIVO	
11	FONDOS DISPONIBLES	394,157,821.67
1101	CAJA	116,078,014.96
1103	BANCOS Y OTRAS INSTITUCIONES FINANCIERAS	800.00
13	INVERSIONES	116,077,214.96
1301	A VALOR RAZONABLE CON CAMBIOS EN EL ESTADO DE RESULTADOS DE ENTIDADES DEL SECTOR PRIVADO	113,427,490.00
1303	DISPONIBLES PARA LA VENTA DE ENTIDADES DEL SECTOR PRIVADO Y SECTOR FINANCIERO POPULAR Y SOLIDARIO	-
1304	DISPONIBLES PARA LA VENTA DE ENTIDADES DEL SECTOR PUBLICO	24,802,490.00
1399	(PROVISIÓN PARA INVERSIONES)	88,625,000.00
14	CARTERA DE CREDITOS	-
1401	CARTERA DE CRÉDITOS COMERCIAL POR VENCER	155,047,590.43
1409	CARTERA DE CRÉDITOS COMERCIAL PRIORITARIO REFINANCIADA POR VENCER	143,259,920.05
1417	CARTERA DE CRÉDITOS COMERCIAL PRIORITARIO REESTRUCTURADA POR VENCER	10,635,211.37
1425	CARTERA DE CRÉDITOS COMERCIAL QUE NO DEVENGA INTERESES	2,514,348.84
1433	CARTERA DE CRÉDITOS COMERCIAL PRIORITARIO REFINANCIADA QUE NO DEVENGA INTERESES	433,512.52
1441	CARTERA DE CRÉDITOS COMERCIAL PRIORITARIO REESTRUCTURADA QUE NO DEVENGA INTERESES	-
1449	CARTERA DE CRÉDITOS COMERCIAL VENCIDA	538,395.69
1457	CARTERA DE CRÉDITOS COMERCIAL PRIORITARIO REFINANCIADA VENCIDA	421,990.59
1465	CARTERA DE CRÉDITOS COMERCIAL PRIORITARIO REESTRUCTURADA VENCIDA	-
1499	(PROVISIONES PARA CRÉDITOS INCOBRABLES)	873,274.66
16	CUENTAS POR COBRAR	(3,629,063.29)
1602	INTERESES POR COBRAR INVERSIONES	8,857,527.05
1603	INTERESES POR COBRAR DE CARTERA DE CRÉDITOS	205,490.81
1604	OTROS INTERESES POR COBRAR	528,275.10
1605	COMISIONES POR COBRAR	96,559.04
1609	GARANTÍAS PAGADAS PENDIENTES DE RECUPERACIÓN	1,222.11
1614	PAGOS POR CUENTA DE CLIENTES	5,254.04
1615	INTERESES REESTRUCTURADOS POR COBRAR	29,550.13
1690	CUENTAS POR COBRAR VARIAS	24,704.63
1699	(PROVISIÓN PARA CUENTAS POR COBRAR)	9,404,654.17
17	BIENES ADJUDICADOS POR PAGO, Y BIENES NO UTILIZADOS POR LA INSTITUCION	(1,438,182.98)
1702	BIENES - VALORES ADJUDICADOS POR PAGO	264,358.15
1799	(Provisión para bienes realizables, adjudicados por pago y recuperados)	396,537.23
18	PROPIEDADES Y EQUIPO	(132,179.08)
1805	MUEBLES, ENSERES Y EQUIPOS DE OFICINA	269,707.77
1806	EQUIPOS DE COMPUTACIÓN	184,810.23
1807	UNIDADES DE TRANSPORTE	242,248.03
1890	OTROS	162,581.32
1899	(DEPRECIACIÓN ACUMULADA)	-
19	OTROS ACTIVOS	(319,931.81)
1902	DERECHOS FIDUCIARIOS	213,133.31
1904	GASTOS Y PAGOS ANTICIPADOS	-
1905	GASTOS DIFERIDOS	7,365.14
1906	MATERIALES, MERCADERÍAS E INSUMOS	132,427.61
		73,340.56
<b>TOTAL ACTIVOS:</b>		<b>394,157,821.67</b>
2	PASIVOS	149,285,199.74
21	OBLIGACIONES CON EL PUBLICO	203,468.44
2101	DEPÓSITOS A LA VISTA	-
2103	DEPÓSITOS A PLAZO	203,468.44
25	CUENTAS POR PAGAR	1,217,496.96
2501	INTERESES POR PAGAR	679,230.89
2503	OBLIGACIONES PATRONALES	111,579.89
2504	RETENCIONES	11,811.80
2505	CONTRIBUCIONES, IMPUESTOS Y MULTAS	132.90
2506	PROVEEDORES	23,107.48
2511	PROVISIONES PARA OPERACIONES CONTINGENTES	102,454.54
2590	CUENTAS POR PAGAR VARIAS	289,179.46
26	OBLIGACIONES FINANCIERAS	135,144,735.96
2601	SOBREGIROS	-
2606	OBLIGACIONES CON ENTIDADES FINANCIERAS DEL SECTOR PÚBLICO	85,144,735.96
2607	OBLIGACIONES CON ORGANISMOS MULTILATERALES	50,000,000.00
29	OTROS PASIVOS	12,719,498.38
2903	FONDOS EN ADMINISTRACIÓN	12,543,137.24
2990	OTROS	176,361.14
<b>TOTAL PASIVOS:</b>		<b>149,285,199.74</b>
3	PATRIMONIO	244,872,621.93
31	CAPITAL PAGADO	239,490,705.49
33	RESERVAS	12,224.80
34	OTROS APORTES PATRIMONIALES	-
3401	OTROS APORTES PATRIMONIALES	-
3402	DONACIONES	-
36	RESULTADOS	5,369,691.64
3601	UTILIDADES O EXCEDENTES ACUMULADAS	3,941,053.59
3603	UTILIDAD O EXCEDENTES DEL EJERCICIO	1,428,638.05
<b>TOTAL PATRIMONIO:</b>		<b>244,872,621.93</b>
<b>TOTAL PASIVO Y PATRIMONIO</b>		<b>394,157,821.67</b>

  
**Geovanny Cardoso**  
DIRECTOR GENERAL


  
**CPÁ Alexandra Guerra**  
CONTADOR GENERAL


**CORPORACION NACIONAL DE FINANZAS POPULARES**

**ESTADO DE RESULTADO**

**DEL 1o. DE ENERO AL 30 DE ABRIL DE 2017**

CODIGO	DESCRIPCION	
<b>5</b>	<b>INGRESOS</b>	<b>3,609,576.21</b>
51	INTERESES Y DESCUENTOS GANADOS	3,512,697.97
5103	Intereses y descuentos de inversiones en títulos valores	818,479.49
5104	Intereses y descuentos de cartera de créditos	2,668,677.59
5190	Otros intereses y descuentos	25,540.89
54	INGRESOS POR SERVICIOS	60,044.92
5405	Garantías crediticias otorgadas por la Corporación Nacional de Finanzas Populares y Solidarias	60,044.92
55	OTROS INGRESOS OPERACIONALES	821.58
5590	Otros	821.58
56	OTROS INGRESOS	36,011.74
5604	Recuperaciones de activos financieros	33,520.22
5690	Otros	2,491.52
	<b>TOTAL INGRESOS</b>	<b>3,609,576.21</b>
<b>4</b>	<b>GASTOS</b>	<b>2,180,938.16</b>
41	INTERESES CAUSADOS	810,850.15
4101	Obligaciones con el público	2,858.15
4103	Obligaciones financieras	807,992.00
44	PROVISIONES	349,461.60
4401	Inversiones	-
4402	Cartera de créditos	131,214.19
4403	Cuentas por cobrar	85,344.35
4404	Bienes realizables, adjudicados por pago y de arrendamiento mercantil	132,179.08
4406	Operaciones contingentes	723.98
45	GASTOS DE OPERACIÓN	1,016,286.59
4501	Gastos de personal	846,449.06
4502	Honorarios	24,867.48
4503	Servicios varios	66,415.42
4504	Impuestos, contribuciones y multas	14,744.06
4505	Depreciaciones	25,964.93
4506	Amortizaciones	18,000.49
4507	Otros gastos	19,845.15
46	OTRAS PÉRDIDAS OPERACIONALES	-
4690	Otras	-
47	OTROS GASTOS Y PERDIDAS	4,339.82
4703	Intereses y comisiones devengados en ejercicios anteriores	4,339.82
4790	Otros	-
	<b>TOTAL GASTOS</b>	<b>2,180,938.16</b>
	<b>RESULTADO DEL EJERCICIO</b>	<b>1,428,638.05</b>

  
Ecd. Geovanny Cardoso  
DIRECTOR GENERAL

  
CPA Alexandra Guerra  
CONTADOR GENERAL

**CORPORACION NACIONAL DE FINANZAS POPULARES**

**BALANCE GENERAL**

**AL 30 DE ABRIL DE 2017**

CODIGO	DESCRIPCION			
<b>1</b>	<b>ACTIVO</b>			<b>394,157,821.67</b>
<b>11</b>	<b>FONDOS DISPONIBLES</b>			<b>116,078,014.96</b>
1101	Caja		800.00	
110110	Caja chica	800.00		
11011005	Caja Chica Institucional	500.00		
11011006	Caja Chica Viáticos	300.00		
1103	Bancos y otras instituciones financieras		116,077,214.96	
110305	Banco Central del Ecuador	116,077,214.96		
11030501	Cta. BCE 1122104 CONAFIPS	114,107,400.85		
11030504	Cta BNF 3001067104 Corporación	3,627.78		
11030512	Cta BCE 01500053 CONAFIPS - ID	1,418,156.80		
11030513	Cta BCE 01122205 - BID CX	541,480.12		
11030514	Cta BCE 01122411 - CODESPA-FOMENTO CRECIMIENTO INCLUSI	6,549.41		
<b>13</b>	<b>INVERSIONES</b>			<b>113,427,490.00</b>
1303	Disponibles para la venta de entidades del sector privado y sector financiero popular y solidario		24,802,490.00	
130350	De 1 a 30 días sector financiero popular y solidario	5,910,320.00		
13035005	De 1 a 30 días sector financiero popular y solidario	5,910,320.00		
130355	De 31 a 90 días sector financiero popular y solidario	18,892,170.00		
13035505	De 31 a 90 días sector financiero popular y solidario	18,892,170.00		
1304	Disponibles para la venta del Estado o de entidades del sector publico		88,625,000.00	
130410	De 31 a 90 días	79,312,500.00		
13041005	De 31 a 90 días	79,312,500.00		
130420	De 181 a 360 días	9,312,500.00		
13042005	De 181 a 360 días	9,312,500.00		
<b>14</b>	<b>CARTERA DE CRÉDITOS</b>			<b>155,047,590.43</b>
1401	Cartera de créditos comercial prioritario por vencer		143,259,920.05	
140105	De 1 a 30 días	8,896,055.88		
14010505	De 1 a 30 días	8,896,055.88		
140110	De 31 a 90 días	14,070,589.35		
14011005	De 31 a 90 días	14,070,589.35		
140115	De 91 a 180 días	18,135,509.44		
14011505	De 91 a 180 días	18,135,509.44		
140120	De 181 a 360 días	33,746,637.09		
14012005	De 181 a 360 días	33,746,637.09		
140125	De más de 360 días	68,411,128.29		
14012505	De más de 360 días	68,411,128.29		
1409	Cartera de créditos comercial prioritario refinanciada por vencer		10,635,211.37	
140905	De 1 a 30 días	413,729.54		
14090505	De 1 a 30 días	413,729.54		
140910	De 31 a 90 días	1,034,056.91		
14091005	De 31 a 90 días	1,034,056.91		
140915	De 91 a 180 días	938,160.55		
14091505	De 91 a 180 días	938,160.55		
140920	De 181 a 360 días	2,222,041.41		
14092005	De 181 a 360 días	2,222,041.41		
140925	De más de 360 días	6,027,222.96		
14092505	De más de 360 días	6,027,222.96		
1417	Cartera de créditos comercial prioritario reestructurada por vencer		2,514,348.84	
141705	De 1 a 30 días	44,303.98		
14170505	De 1 a 30 días	44,303.98		
141710	De 31 a 90 días	626,015.25		
14171005	De 31 a 90 días	626,015.25		
141715	De 91 a 180 días	176,634.50		
14171505	De 91 a 180 días	176,634.50		
141720	De 181 a 360 días	863,065.32		
14172005	De 181 a 360 días	863,065.32		
141725	De más de 360 días	804,329.79		
14172505	De más de 360 días	804,329.79		
1425	Cartera de créditos comercial prioritario que no devenga intereses		433,512.52	
142505	De 1 a 30 días	77,908.34		
14250505	De 1 a 30 días	77,908.34		
142510	De 31 a 90 días	97,487.95		
14251005	De 31 a 90 días	97,487.95		
142515	De 91 a 180 días	90,572.27		
14251505	De 91 a 180 días	90,572.27		
142520	De 181 a 360 días	141,754.96		
14252005	De 181 a 360 días	141,754.96		
142525	De más de 360 días	25,789.00		
14252505	De más de 360 días	25,789.00		
1441	Cartera de créditos comercial prioritario reestructurada que no devenga intereses		538,395.69	
144105	De 1 a 30 días	83,794.10		
14410505	De 1 a 30 días	83,794.10		
144110	De 31 a 90 días	52,975.76		
14411005	De 31 a 90 días	52,975.76		
144115	De 91 a 180 días	105,221.07		

P

**CORPORACION NACIONAL DE FINANZAS POPULARES**

**BALANCE GENERAL**

**AL 30 DE ABRIL DE 2017**

<b>CODIGO</b>	<b>DESCRIPCION</b>			
14411505	De 91 a 180 días	105,221.07		
144120	De 181 a 360 días		196,470.66	
14412005	De 181 a 360 días	196,470.66		
144125	De más de 360 días		99,934.10	
14412505	De más de 360 días	99,934.10		
1449	Cartera de créditos comercial prioritario vencida			421,990.59
144910	De 31 a 90 días		68,586.41	
14491005	De 31 a 90 días	68,586.41		
144915	De 91 a 180 días		59,807.45	
14491505	De 91 a 180 días	59,807.45		
144920	De 181 a 360 días		129,621.98	
14492005	De 181 a 360 días	129,621.98		
144925	De más de 360 días		163,974.75	
14492505	De más de 360 días	163,974.75		
1465	Cartera de créditos comercial prioritario reestructurada vencida			873,274.66
146510	De 31 a 90 días		82,874.58	
14651005	De 31 a 90 días	82,874.58		
146515	De 91 a 180 días		107,246.02	
14651505	De 91 a 180 días	107,246.02		
146520	De 181 a 360 días		223,057.44	
14652005	De 181 a 360 días	223,057.44		
146525	De más de 360 días		460,096.62	
14652505	De más de 360 días	460,096.62		
1499	(Provisiones para créditos incobrables)			(3,629,063.29)
149905	(Cartera de créditos comercial prioritario)		(1,286,751.10)	
14990505	(Cartera de créditos comercial prioritario)	(1,286,751.10)		
149945	(Cartera de créditos refinanciada)		(84,814.34)	
14994505	(Cartera de créditos refinanciada)	(84,814.34)		
149950	(Cartera de créditos reestructurada)		(1,492,045.96)	
14995005	(Cartera de créditos reestructurada)	(1,492,045.96)		
149987	(Provisiones no reversadas por requerimiento normativo)		(765,451.89)	
14998705	(Provisiones no reversadas por requerimiento normativo)	(765,451.89)		
16	CUENTAS POR COBRAR			8,857,527.05
1602	Intereses por cobrar inversiones			205,490.81
160210	Disponibles para la venta		205,490.81	
16021005	Disponibles para la venta	205,490.81		
1603	Intereses por cobrar de cartera de créditos			528,275.10
160305	Cartera de créditos comercial prioritario		439,486.22	
16030505	Cartera de créditos comercial prioritario	439,486.22		
160345	Cartera de créditos refinanciada		68,326.16	
16034505	Cartera de créditos refinanciada	68,326.16		
160350	Cartera de créditos reestructurada		20,462.72	
16035005	Cartera de créditos reestructurada	20,462.72		
1604	Otros intereses por cobrar			96,559.04
160405	Otros intereses por cobrar		96,559.04	
16040505	Intereses por cobrar Dacion en pago	33,080.51		
16040510	Cuentas por Cobrar Justificaciones	63,478.53		
1605	Comisiones por cobrar			1,222.11
160515	Operaciones contingentes		1,222.11	
16051505	OPERACIONES FOGEPS	1,222.11		
1609	Garantías pagadas pendientes de recuperación			5,254.04
160990	Contingentes		5,254.04	
16099005	Ejecución Operaciones FOGEPS	5,254.04		
1614	Pagos por cuenta de socios			29,550.13
161490	Otros		29,550.13	
16149005	Anticipo Proceso de Coactiva	1,120.79		
16149006	Cuentas por Cobrar Coactivados	27,589.34		
16149007	Anticipo Proceso Judicial	840.00		
1615	Intereses reestructurados por cobrar			24,704.63
161505	Intereses de cartera de créditos comercial prioritario		24,704.63	
16150505	Intereses de cartera de créditos comercial prioritario	24,704.63		
1690	Cuentas por cobrar varias			9,404,654.17
169005	Anticipos al personal		88,809.07	
16900505	Anticipos al personal	88,803.06		
16900506	Descuento por Viáticos	6.01		
169090	Otras		9,315,845.10	
16909005	Cuentas por Cobrar MIES - PPS	912.00		
16909011	Cuentas por Cobrar - MEF	5,582,224.01		
16909012	Cuentas por Cobrar MAGAP Fideicomiso FICA	675,974.14		
16909017	Cuentas por Cobrar SRI	8,468.38		
16909018	Cuentas por Cobrar Esencia Indigena	341,850.58		
16909090	Otras cuentas por cobrar	2.00		
16909091	Otras cuentas por cobrar Coopera	2,706,294.53		
16909092	Cuentas por Cobrar IESS	56.19		
16909097	Cuentas por Cobrar Vencidos	7.00		

A H

**CORPORACION NACIONAL DE FINANZAS POPULARES**

**BALANCE GENERAL**

**AL 30 DE ABRIL DE 2017**

CODIGO	DESCRIPCION			
16909098	Operaciones por Liquidar BNF-BCE	56.27		
1699	(Provisión para cuentas por cobrar)			(1,438,182.98)
169905	(Provisión para intereses y comisiones por cobrar)		(31,557.85)	
16990505	(Provisión para intereses y comisiones por cobrar)	(31,557.85)		
169910	(Provisión para otras cuentas por cobrar)		(1,401,371.09)	
16991005	(Provisión para otras cuentas por cobrar)	(1,401,371.09)		
169915	(Provisiones para garantías pagadas)		(5,254.04)	
16991505	(Provisiones garantías pagadas FOGEPS)	(5,254.04)		
17	BIENES ADJUDICADOS POR PAGO, Y BIENES NO UTILIZADOS POR LA INSTITUCION			264,358.15
1702	Bienes adjudicados por pago			396,537.23
170250	Cartera de créditos		396,537.23	
17025005	Cartera de Creditos Escencia Indigena	396,537.23		
1799	(Provisión para bienes realizables, adjudicados por pago y recuperados)			(132,179.08)
179910	(Provisión para bienes adjudicados)		(132,179.08)	
17991005	(Provisión para bienes adjudicados)	(132,179.08)		
18	PROPIEDADES Y EQUIPO			269,707.77
1805	Muebles, enseres y equipos de oficina			184,810.23
180505	Muebles, enseres y equipos de oficina		184,810.23	
18050505	Muebles, enseres y equipos de oficina	184,810.23		
1806	Equipos de computación			242,248.03
180605	Equipos de computación		242,248.03	
18060505	Equipos de computación	242,248.03		
1807	Unidades de transporte			162,581.32
180705	Unidades de transporte		162,581.32	
18070505	Unidades de transporte	162,581.32		
1899	(Depreciación acumulada)			(319,931.81)
189915	(Muebles, enseres y equipos de oficina)		(77,502.16)	
18991505	(Muebles, enseres y equipos de oficina)	(77,502.16)		
189920	(Equipos de computación)		(151,012.11)	
18992005	(Equipos de computación)	(151,012.11)		
189925	(Unidades de transporte)		(91,417.54)	
18992505	(Unidades de transporte)	(91,417.54)		
19	OTROS ACTIVOS			213,133.31
1904	Gastos y pagos anticipados			7,365.14
190410	Anticipos a terceros		2,980.00	
19041005	Anticipos por Viaticos	1,970.00		
19041010	Anticipo a Proveedores	1,010.00		
190490	Otros		11,958.96	
19049005	Seguros Prepagados	11,958.96		
190499	(Amortización de gastos anticipados)		(7,573.82)	
19049905	(Amortización de gastos anticipados)	(7,573.82)		
1905	Gastos diferidos			132,427.61
190520	Programas de computación		241,093.77	
19052005	Programas de computación	236,426.67		
19052006	Licencias software vida útil 2 años	3,099.60		
19052007	Licencias Software vida útil 1 año	1,567.50		
190525	Gastos de adecuación		70,888.38	
19052505	Gastos de adecuación	70,888.38		
190599	(Amortización acumulada gastos diferidos)		(179,554.54)	
19059905	(Amortización Programas de Computación)	(108,016.10)		
19059906	(Amortización Licencias software vida útil)	(650.06)		
19059925	(Amortización Gastos Adecuación)	(70,888.38)		
1906	Materiales, mercaderías e insumos			73,340.56
190615	Proveeduría		73,340.56	
19061505	Existencias Materiales de Oficina	56,653.96		
19061506	Existencias Materiales de Limpieza	2,466.99		
19061507	Existencias Materiales de Mantenimiento	4,627.36		
19061509	Existencias Material Publicitario	262.45		
19061510	Existencias Impresiones, publicaciones	9,329.80		
<b>TOTAL ACTIVOS:</b>				<b>394,157,821.67</b>
<b>2 PASIVOS</b>				<b>149,285,199.74</b>
21	OBLIGACIONES CON EL PÚBLICO			203,468.44
2103	Depósitos a plazo			203,468.44
210310	De 31 a 90 días		203,468.44	
21031005	De 31 a 90 días	203,468.44		
25	CUENTAS POR PAGAR			1,217,496.96
2501	Intereses por pagar			679,230.89
250115	Depósitos a plazo		826.59	
25011505	Depósitos a plazo	826.59		
250135	Obligaciones financieras		678,404.30	
25013505	Obligaciones financieras BCE	240,084.86		
25013506	Obligaciones financieras BID	438,319.44		
2503	Obligaciones patronales			111,579.89
250305	Remuneraciones		8,899.78	
25030505	Cuentas por pagar personal	8,899.78		

*PH*

**CORPORACION NACIONAL DE FINANZAS POPULARES**

**BALANCE GENERAL**

**AL 30 DE ABRIL DE 2017**

CODIGO	DESCRIPCION			
250310	Beneficios Sociales		34,538.60	
25031005	Décimo Tercer Sueldo	23,152.47		
25031010	Décimo Cuarto Sueldo	11,386.13		
250315	Aportes al IESS		55,315.31	
25031505	IESS Personal	18,488.62		
25031510	IESS Patronal	18,719.24		
25031515	Prestamos Quirografarios	5,428.27		
25031520	Prestamos Hipotecarios	12,679.18		
250320	Fondo de reserva IESS		12,496.66	
25032005	Fondo de reserva IESS	12,496.66		
250390	Otras		329.54	
25039011	Viaticos por Pagar	329.54		
2504	Retenciones			11,811.80
250405	Retenciones fiscales		11,811.80	
25040505	1% Retenciones en la fuente	2.28		
25040510	2% Retencion en la fuente	499.90		
25040511	8% Retencion en la fuente	580.00		
25040512	10% Retencion en la fuente	379.80		
25040513	Retencion fuente Imp Rta empleados	1,245.93		
25040515	Impuesto al IVA 30%	1.14		
25040520	Impuesto al IVA 70%	7,556.03		
25040525	Impuesto al IVA 100%	1,546.72		
2505	Contribuciones, impuestos y multas			132.90
250590	Otras contribuciones e impuestos		132.90	
25059006	IVA por pagar	132.90		
2506	Proveedores			23,107.48
250605	Proveedores		23,107.48	
25060505	Proveedores	23,107.48		
2511	Provisiones para operaciones contingentes			102,454.54
251105	Provisiones para operaciones contingentes		102,454.54	
25110501	Provisiones contingentes operaciones FOGEPS crédito	91,097.83		
25110502	Provisiones contingentes operaciones FOGEPS inversiones	11,356.71		
2590	Cuentas por pagar varias			289,179.46
259090	Otras cuentas por pagar		289,179.46	
25909007	Cuentas por Pagar Transferencias Fideicomisos	911.39		
25909009	Cuentas por Pagar Presupuestarias	288,268.07		
26	OBLIGACIONES FINANCIERAS			135,144,735.96
2606	Obligaciones con entidades financieras del sector público			85,144,735.96
260610	De 31 a 90 días		19,542,908.45	
26061005	De 31 a 90 días	19,542,908.45		
260615	De 91 a 180 días		5,403,006.82	
26061505	De 91 a 180 días	5,403,006.82		
260620	De 181 a 360 días		25,492,066.88	
26062005	De 181 a 360 días	25,492,066.88		
260625	De más de 360 días		34,706,753.81	
26062505	De más de 360 días	34,706,753.81		
2607	Obligaciones con organismos multilaterales			50,000,000.00
260725	De más de 360 días		50,000,000.00	
26072505	De más de 360 días	50,000,000.00		
29	OTROS PASIVOS			12,719,498.38
2903	Fondos en administración			12,543,137.24
290305	Fondos en administración		12,543,137.24	
29030505	Fondos en Administracion MIES - PPS	8,500,000.00		
29030510	Fondos en Administracion IEPS	3,253,409.10		
29030520	Fondos en Administracion PNUD JEM K Riesgo	424,710.00		
29030522	Fondos en Administracion CONQUITO	273,143.91		
29030523	Fondos en Administracion GAD Santa Ana	82,694.82		
29030524	Fondos en Administracion CODESPA	9,179.41		
2990	Otros			176,361.14
299090	Varios		176,361.14	
29909005	Depositos no identificados	95,406.09		
29909007	Operaciones por Liquidar	13,204.47		
29909010	Depósitos Recuperacion Cartera Coopera	27,356.11		
29909016	Depósitos Recuperacion Cartera FICA	13,899.67		
29909025	Pagos por Compensación	229.96		
29909030	Depósitos Recuperacion Cartera Banca del Migrante	15,591.65		
29909090	Varios por pagar	2,787.06		
29909091	Depósitos Recuperacion Coopera Por Pagar	7,886.13		
<b>TOTAL PASIVOS:</b>				<b>149,285,199.74</b>
<b>3</b>	<b>PATRIMONIO</b>			<b>244,872,621.93</b>
<b>31</b>	<b>CAPITAL SOCIAL</b>			<b>239,490,705.49</b>
<b>3101</b>	<b>Capital Social</b>		<b>239,490,705.49</b>	
<b>310105</b>	<b>Capital Pagado</b>		<b>239,490,705.49</b>	
31010505	Asignación Patrimonial Decreto Ejecutivo 303	70,000,000.00		
31010510	Asignación Patrimonial Bienes	185,538.73		
31010515	Liquidación Cartera Fideicomiso PSNM	450,398.12		


P/H


**CORPORACION NACIONAL DE FINANZAS POPULARES**

**BALANCE GENERAL**

**AL 30 DE ABRIL DE 2017**

<b>CODIGO</b>	<b>DESCRIPCION</b>				
31010520	Capitalización otros aportes patrimoniales	42,261,118.84			
31010521	Capitalización resultados acumulados	26,593,649.80			
31010522	Capitalización Fondo Ley de Solidaridad	100,000,000.00			
<b>33</b>	<b>RESERVAS</b>				<b>12,224.80</b>
3305	Revalorización del patrimonio			12,224.80	
330505	Revalorización del patrimonio		12,224.80		
33050505	Revalorización del patrimonio	12,224.80			
<b>36</b>	<b>RESULTADOS</b>				<b>5,369,691.64</b>
3601	Utilidades o excedentes acumuladas			3,941,053.59	
360105	Utilidades o excedentes acumuladas		3,941,053.59		
36010505	Utilidades o excedentes acumuladas	3,941,053.59			
3603	Utilidad o excedente del ejercicio			1,428,638.05	
360305	Utilidad o excedente del ejercicio		1,428,638.05		
36030505	Utilidad o excedente del ejercicio	1,428,638.05			
<b>TOTAL PATRIMONIO:</b>					<b><u>244,872,621.93</u></b>
<b>TOTAL GENERAL:</b>					<b><u>394,157,821.67</u></b>

  
 Ego Geovanny Cardoso  
 DIRECTOR GENERAL

  
 CPA Alexandra Guerra  
 CONTADOR GENERAL

**CORPORACION NACIONAL DE FINANZAS POPULARES**  
**ESTADO DE RESULTADOS**  
**DEL 1o. DE ENERO AL 30 DE ABRIL DE 2017**

CODIGO	DESCRIPCION			
<b>5</b>	<b>INGRESOS</b>			<b>3,609,576.21</b>
51	INTERESES Y DESCUENTOS GANADOS			3,512,697.97
5103	Intereses y descuentos de inversiones en títulos valores		818,479.49	
510310	Disponibles para la venta	818,479.49		
51031005	Disponible para la venta	818,479.49		
5104	Intereses y descuentos de cartera de créditos		2,668,677.59	
510405	Cartera de créditos comercial prioritario	2,449,467.36		
51040505	Cartera de crédito comercial prioritario	2,423,569.36		
51040510	Cartera de Crédito Justificación	1,246.91		
51040513	Cartera de Crédito Recompra Coopera	23,836.41		
51040514	Cartera de Crédito FICA	814.68		
510430	Cartera de créditos refinanciada		149,991.62	
51043005	Cartera de créditos refinanciada	149,991.62		
510435	Cartera de créditos reestructurada		43,773.84	
51043505	Cartera de créditos reestructurada	43,773.84		
510450	De mora		25,444.77	
51045005	De mora comercial	710.46		
51045027	Mora Recompra COOPERA	20,527.50		
51045028	Mora FICA	1,784.68		
51045030	Mora Cartera Refinanciada	94.56		
51045035	Mora Cartera Reestructurada	2,327.57		
5190	Otros intereses y descuentos		25,540.89	
519090	Otros		25,540.89	
51909005	Otros	25,540.89		
54	INGRESOS POR SERVICIOS			60,044.92
5405	Garantías crediticias otorgadas por la Corporación Nacional de Finanzas Populares y Solidari		60,044.92	
540505	Garantías crediticias otorgadas por la Corporación Nacional de Finanzas Po	60,044.92		
54050505	Comision FOGEPS operaciones de crédito	57,093.93		
54050506	Comision FOGEPS Inversiones	2,950.99		
55	OTROS INGRESOS OPERACIONALES			821.58
5590	Otros		821.58	
559005	Otros	821.58		
55900501	Otros Ingresos Operacionales	821.58		
56	OTROS INGRESOS			36,011.74
5604	Recuperaciones de activos financieros		33,520.22	
560405	De activos castigados		8,665.75	
56040506	De activos castigados FICA	8,069.68		
56040507	De intereses activos castigados FICA	596.07		
560410	Reversión de provisiones		19,303.09	
56041005	Reversión de provisiones	19,303.09		
560420	Intereses y comisiones de ejercicios anteriores		5,551.38	
56042005	Intereses y comisiones de ejercicios anteriores	5,551.38		
5690	Otros		2,491.52	
569005	Otros		2,491.52	
56900590	Otros	2,491.52		
<b>TOTAL INGRESOS:</b>				<b><u>3,609,576.21</u></b>
<b>4</b>	<b>GASTOS</b>			<b><u>2,180,938.16</u></b>
41	INTERESES CAUSADOS			810,850.15
4101	Obligaciones con el público		2,858.15	
410130	Depósitos a plazo		2,858.15	
41013005	Depósitos a plazo al vencimiento	2,858.15		
4103	Obligaciones financieras		807,992.00	
410330	Obligaciones con entidades financieras del sector público		461,811.45	
41033007	Banco Central del Ecuador	461,811.45		
410335	Obligaciones con organismos multilaterales		346,180.55	
41033505	Obligaciones con organismos multilaterales BID	346,180.55		
44	PROVISIONES			349,461.60
4402	Cartera de créditos		131,214.19	
440210	Crédito Comercial prioritario		131,214.19	
44021005	Crédito comercial prioritario	131,214.19		
4403	Cuentas por cobrar		85,344.35	
440305	Cuentas por cobrar		85,344.35	
44030505	Cuentas por cobrar	85,344.35		
4404	Bienes realizables, adjudicados por pago y de arrendamiento mercantil		132,179.08	
440405	Bienes realizables, adjudicados por pago y de arrendamiento mercantil		132,179.08	
44040505	Bienes realizables, adjudicados por pago y de arrendami	132,179.08		




**CORPORACION NACIONAL DE FINANZAS POPULARES**  
**ESTADO DE RESULTADOS**  
**DEL 1o. DE ENERO AL 30 DE ABRIL DE 2017**

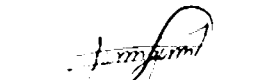
CODIGO	DESCRIPCION			
4406	Operaciones contingentes			723.98
440605	Operaciones contingentes		723.98	
44060505	Operaciones contingentes	723.98		
45	GASTOS DE OPERACIÓN			1,016,286.59
4501	Gastos de personal			846,449.06
450105	Remuneraciones mensuales		636,723.51	
45010505	Remuneraciones mensuales	621,424.19		
45010506	Subrogaciones	14,205.82		
45010507	Alimentación Código de Trabajo	972.00		
45010508	Transporte Código de Trabajo	121.50		
450110	Beneficios sociales		66,859.80	
45011005	Décimo Tercer Sueldo	52,695.42		
45011010	Décimo Cuarto Sueldo	14,164.38		
450120	Aportes al IESS		73,762.04	
45012010	Aportes al IESS Patronal	73,762.04		
450135	Fondo de reserva IESS		49,505.71	
45013505	Fondo de reserva IESS	49,505.71		
450190	Otros		19,598.00	
45019005	Horas Extras	970.64		
45019015	Capacitación	1,085.00		
45019020	Viaticos	16,735.53		
45019022	Transporte Viaticos	578.82		
45019032	Peajes y Otros viaticos	228.01		
4502	Honorarios			24,867.48
450210	Honorarios profesionales		24,867.48	
45021005	Honorarios por contratos civiles de servicios	22,438.49		
45021010	Honorarios Profesionales Consultores	2,428.99		
4503	Servicios varios			66,415.42
450305	Movilización, fletes y embalajes		7,666.76	
45030510	Movilización, fletes y embalajes - V	1,260.46		
45030515	Pasajes Aéreos	4,051.08		
45030525	Servicio de Correo y Mensajería	504.85		
45030530	Combustible	1,850.37		
450310	Servicios de guardiana		27.36	
45031010	Servicios de guardiana	27.36		
450315	Publicidad y propaganda		622.66	
45031505	Publicidad, propaganda	622.66		
450320	Servicios básicos		8,940.41	
45032005	Agua Potable	1,245.52		
45032010	Energía Eléctrica	1,595.62		
45032015	Telecomunicaciones	6,099.27		
450330	Arrendamientos		33,974.80	
45033005	Arrendamientos	33,060.00		
45033006	Expensas edificios, locales y residencias	914.80		
450390	Otros servicios		15,183.43	
45039005	Edición, impresión, reproducción y publicaciones	1,906.94		
45039010	Otros Servicios	1,482.00		
45039020	Judiciales y Notariales	1,191.97		
45039040	Gastos Bancarios	10,602.52		
4504	Impuestos, contribuciones y multas			14,744.06
450490	Impuestos y aportes para otros organismos e instituciones		14,744.06	
45049005	Aportes Contraloría General del Estado	14,503.20		
45049006	Otros impuestos, tasas y contribuciones	240.86		
4505	Depreciaciones			25,964.93
450525	Muebles, enseres y equipos de oficina		5,549.32	
45052505	Muebles, enseres y equipos de oficina	5,549.32		
450530	Equipos de computación		10,660.65	
45053005	Equipos de computación	10,660.65		
450535	Unidades de transporte		9,754.96	
45053505	Unidades de transporte	9,754.96		
4506	Amortizaciones			18,000.49
450605	Gastos anticipados		3,942.99	
45060510	Amortización Seguros	3,942.99		
450625	Programas de computación		14,057.50	
45062505	Programas de computación	13,407.44		
45062506	Licencias software	650.06		
4507	Otros gastos			19,845.15
450705	Suministros diversos		8,263.33	

*PH*

**CORPORACION NACIONAL DE FINANZAS POPULARES**  
**ESTADO DE RESULTADOS**  
**DEL 1o. DE ENERO AL 30 DE ABRIL DE 2017**

CODIGO	DESCRIPCION				
45070505	Suministros de oficina	129.28			
45070506	Consumo suministros	8,134.05			
45070508	Bienes de control equipo de computacion	.			
450715	Mantenimiento y reparaciones		11,581.60		
45071505	Servicios de limpieza	4,473.17			
45071515	Mantenimiento y Reparaciones	7,004.77			
45071516	Repuestos Mantenimiento y Reparaciones	103.66			
450790	Otros		0.22		
45079005	Otros Gastos	0.22			
47	OTROS GASTOS Y PERDIDAS				4,339.82
4703	Intereses y comisiones devengados en ejercicios anteriores		4,339.82		
470305	Intereses y comisiones devengados en ejercicios anteriores		4,339.82		
47030505	Intereses y comisiones devengados en ejercicios anterior	4,339.82			
<b>TOTAL GASTOS:</b>					<u><u>2,180,938.16</u></u>
<b>RESULTADO OPERATIVO:</b>					<u><u>1,428,638.05</u></u>

  
 \_\_\_\_\_  
 Eco. Geovanny Cardoso  
 DIRECTOR GENERAL

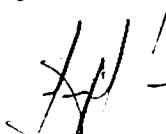
  
 \_\_\_\_\_  
 CPA Alexandra Guerra  
 CONTADOR GENERAL


**CORPORACION NACIONAL DE FINANZAS POPULARES**

**DETALLE DE CONTINGENTES Y CUENTAS DE ORDEN**

**AL 30 DE ABRIL DE 2017**

CODIGO	DESCRIPCION			
<b>6</b>	<b>CUENTAS CONTINGENTES</b>			<b>11,462,088.96</b>
64	ACREEDORAS			11,462,088.96
6402	Fianzas y garantías		11,462,088.96	
640211	Garantías Corporación Nacional de Finanzas Populares y Solidarias	11,462,088.96		
64021105	Emisión Garantías FOGEPS operaciones crédito	9,190,746.70		
64021106	Emisión Garantías FOGEPS operaciones inversic	2,271,342.26		
<b>7</b>	<b>CUENTAS DE ORDEN</b>			<b>631,636,485.86</b>
71	CUENTAS DE ORDEN DEUDORAS			5,529,694.80
7103	Activos castigados		5,337,193.27	
710310	Cartera de créditos	4,711,711.91		
71031005	Cartera de créditos comercial prioritario	4,196,452.63		
71031035	Cartera de créditos comercial reestructurada	515,259.28		
710320	Cuentas por cobrar	625,481.36		
71032005	Cuentas por cobrar	365,798.19		
71032006	Cuentas por Cobrar Fideicomiso FICA-MAGAP	259,683.17		
7109	Intereses, comisiones e ingresos en suspenso		155,904.48	
710905	Cartera de créditos comercial prioritario	30,207.48		
71090505	Cartera de créditos comercial prioritario	30,207.48		
710945	Cartera de créditos refinanciada	-		
71094505	Cartera de créditos refinanciada	-		
710950	Cartera de créditos reestructurada	125,697.00		
71095005	Cartera de créditos reestructurada	125,697.00		
7190	Otras cuentas de orden deudoras		36,597.05	
719090	Otras cuentas de orden	36,597.05		
71909005	Bienes de control - muebles y enseres	12,340.82		
71909006	Bienes de control - equipos de computacion	2,485.48		
71909007	Bienes de control - otros activos	3,673.75		
71909008	Suministros control	130.00		
71909009	Libros-leyes	47.00		
71909010	Bienes de control - uniformes	17,920.00		
74	CUENTAS DE ORDEN ACREEDORAS			626,106,791.06
7401	Valores y bienes recibidos de terceros		623,764,478.87	
740110	Documentos en Garantía	618,293,137.77		
74011005	Cartera de Crédito	274,400,088.17		
74011006	Cartera Recibida Fideicomisos	4,669,855.55		
74011007	Garantías Hipotecarias	1,019,083.50		
74011008	Garantías Colaterales Cartera Comercial	333,623,948.69		
74011009	Garantías Contratación Pública	141,190.00		
74011020	Garantías Colaterales FOGEPS - Inversiones	4,438,971.86		
740120	Bienes inmuebles en garantía	-		
740130	En Custodia	1,329,180.05		
74013005	Bienes en Custodia	29,878.12		
74013006	Valores en Custodia Escencia Indigena	789,301.93		
74013007	Valores en Custodia Inversiones	500,000.00		
74013008	Custodia Garantías Ejecutadas FOGEPS	10,000.00		
740135	En administración	4,142,161.05		
74013505	Fondo Adm. IEPS-Valores y bienes de terceros	4,049,704.05		
74013506	Fondo Adm. GAD SANTA ANA - Valores y bienes	92,457.00		
7414	Provisiones constituidas		2,342,312.19	
741401	Provisión cartera refinanciada comercial prioritario	84,814.34		
74140105	Provisión cartera refinanciada comercial prioritario	84,814.34		
741409	Provisión cartera reestructurada comercial prioritario	1,492,045.96		
74140905	Provisión cartera reestructurada comercial prioritario	1,492,045.96		
741444	Provisiones no reversadas por requerimiento normativo	765,451.89		
74144405	Provisiones no reversadas por requerimiento normativo	765,451.89		
7490	Otras cuentas de orden acreedoras			
749090	Otras			
74909005	Cupo Asignado Garantías FOGEPS por Contra			

  
 Edo. Geovanny Cardoso  
 DIRECTOR GENERAL

  
 CPA Alexandra Guerra  
 CONTADOR GENERAL

**CORPORACION NACIONAL DE FINANZAS POPULARES Y SOLIDARIAS**  
**REQUERIMIENTOS DE PATRIMONIO TECNICO**  
**EN DOLARES**  
**AL 30 DE ABRIL DE 2017**  
**ANEXO CONSOLIDADO**

SEPS	NOMBRE	BALANCE	PODERADO	POR GRUPO
<b>ACTIVOS PONDERADOS CON 0.00</b>				
11	FONDOS DISPONIBLES	116,078,015	0.00	-
199005	IMPUESTO VALOR AGREGADO	-	0.00	-
6404	CREDITOS APROBADOS Y NO DESEMBOLSADOS CARTERA POR VENCER Y CONTINGENTES CON GARANTÍAS DE DEPOSITOS EFECTIVO CONSTITUIDAS EN LA PROPIA INSTITUCIÓN Y TITULOS EMITIDOS O GARANTIZADOS POR EL BCE *	-	0.00	-
<b>ACTIVOS PONDERADOS CON 0.10</b>				
				<b>8,862,500</b>
1302	NEGOCIAR ESTADO DISPONIBLES VTA O SECT. PUBLICO DISPONIBLES PARA LA VENTA DEL ESTADO O DE ENTIDADES	-	0.10	-
1304	SECTOR PUBLICO MANTENIDAS HASTA EL VENCIMIENTO DEL ESTADO O DE	88,625,000	0.10	8,862,500
1306	ENTIDADES DEL SECTOR PUBLICO	-	0.10	-
130705	DISPONIBILIDAD RESTRINGIDA - OPERACIONES REPORTO DISPONIBILIDAD RESTRINGIDA - DEPOSITOS SUJETOS A	-	0.10	-
130510	RESTRICION	-	0.10	-
130720	DISPONIBILIDAD RESTRINGIDA - ENTREGADOS EN GARANTIA	-	0.10	-
<b>ACTIVOS PONDERADOS CON 0.20</b>				
				<b>-</b>
1201	FONDOS INTERBANCARIOS VENDIDOS	-	0.20	-
1302	NEGOCIAR ESTADO DISPONIBLES VTA O SECT. PUBLICO	-	0.20	-
1304	DISPONIBLES PARA LA VENTA DEL ESTADO O DE E.S.P	-	0.20	-
1306	MANTENIDAS HASTA EL VENCIMIENTO DEL E. O DE E.S.P. DISPONIBILIDAD RESTRINGIDA - DEPOSITOS SUJETOS A	-	0.20	-
130710	RESTRIC. DISPONIBILIDAD RESTRINGIDA - TITULOS VALORES PARA	-	0.20	-
130715	ENCAJE	-	0.20	-
130720	DISPONIBILIDAD RESTRINGIDA - ENTREGADOS EN GARANTIA DERECHOS FIDUCIARIOS - FONDOS DE LIQUIDEZ (1) (INCLUIDA	-	0.20	-
190286	CON RESOLUCION No. JB-2011-1873)	-	0.20	-
<b>ACTIVOS PONDERADOS CON 0.40</b>				
				<b>-</b>
640110	AVALES CON GARANTIA DE INSTITU. FINAN. DEL EXTERIOR	-	0.40	-
640215	FIANZAS CON GARANTIA DE INSTITU. FINAN. DEL EXTERIOR	-	0.40	-
640305	CARTAS DE CREDITO - EMITIDAS POR LA INSTITUCION CARTAS DE CREDITO - EMITIDAS POR CUENTA DE LA	-	0.40	-
640310	INSTITUCION	-	0.40	-
640315	CARTAS DE CREDITO - CONFIRMADAS	-	0.40	-
<b>ACTIVOS PONDERADOS CON 0.50</b>				
				<b>12,401,245</b>
1301	PARA NEGOCIAR SECTOR PRIVADO Disponibles para la venta de entidades del sector privado y	-	0.50	-
1303	sector financiero popular y solidario	24,802,490	0.50	12,401,245
1305	MANTENIDAS HASTA EL VENCIMIENTO SECTOR PRIVADO	-	0.50	-
1403	CARTERA DE CREDITO VIVIENDA POR VENCER CARTERA DE CREDITO DE VIVIENDA DE INTERES PUBLICO POR	-	0.50	-
1408	VENCER (4)	-	0.50	-
6405	COMPROMISOS FUTUROS CUENTAS POR COBRAR POR CARTERA DE VIVIENDA VENDIDA	-	0.50	-
1619	AL FIDEICOMISO DE TITULARIZACIÓN	-	0.50	-
<b>ACTIVOS PONDERADOS CON 1.00</b>				
				<b>181,313,831</b>
1202	OPERACIONES DE REPORTO CON INSTITUCIONES FINANCIERAS	-	1.00	-
13	INVERSIONES	-	1.00	-
14	CARTERA DE CREDITOS	158,676,654	1.00	158,676,654
15	DEUDORES POR ACEPTACION	-	1.00	-
16-1619	CUENTAS POR COBRAR MENOS CUENTAS POR COBRAR PARA CARTERA DE VIVIENDA VENDIDA AL FIDEICOMISO DE TITULARIZACIÓN	10,295,710	1.00	10,295,710
17	BIENES REALIZABLES, ADJUDICADOS POR PAGO DE ARRENDAMIENTO	396,537	1.00	396,537
18	PROPIEDADES Y EQUIPOS	269,708	1.00	269,708
19	OTROS ACTIVOS	213,133	1.00	213,133

REQUERIMIENTOS DE PATRIMONIO TECNICO  
EN DOLARES  
AL 30 DE ABRIL DE 2017  
ANEXO CONSOLIDADO

SEPS	NOMBRE	BALANCE	PODERADO	POR GRUPO
640105	AVALES COMUNES	-	1.00	-
640205	GARANTIAS ADUANERAS	-	1.00	-
640210	GARANTIAS CFN	-	1.00	-
640220	GARANTIAS Y RETROGARANTIAS CONCEDIDAS	-	1.00	-
640211	GARANTIAS CONAFIPS	11,462,089	1.00	11,462,089
640305	CARTAS DE CREDITO - EMITIDAS POR LA INSTITUCION	-	1.00	-
640310	INSTITUCION	-	1.00	-
6405	COMPROMISOS FUTUROS	-	1.00	-
6101-6408	MONEDA EXTRANJERA	-	1.00	-
6103-6409	DERECHOS EN OPCIONES - OBLIGACIONES EN OPCIONES	-	1.00	-
6104-6410	OPERACIONES SWAP	-	1.00	-
6105-6411	OTRAS OPERACIONES A FUTURO	-	1.00	-
640410	CREDITOS APROBADOS NO DESEMBOLSADOS - CARTERA DE	-	1.00	-
640435	CREDITOS APROBADOS NO DESEMBOLSADOS - CARTERA DE	-	1.00	-
6490	OTRAS CUENTAS CONTINGENTES ACREEDORAS	-	1.00	-

ACTIVOS PONDERADOS CON 1.00 PARA CREDITOS COMERCIALES ORDINARIOS Y PARA CREDITOS DE CONSUMO ORDINARIOS				
1406	CARTERA CREDITO COMERCIAL ORDINARIO POR VENCER	-	1.00	-
1407	CARTERA CREDITO COMERCIAL ORDINARIO POR VENCER	-	1.00	-
1414	CARTERA CREDITO DE CONSUMO ORDINARIO REFINANCIADO	-	1.00	-
1415	CARTERA CREDITO DE CONSUMO ORDINARIO REFINANCIADO	-	1.00	-
1422	CARTERA CREDITO COMERCIAL ORDINARIO REFINANCIADO	-	1.00	-
1423	CARTERA CREDITO DE CONSUMO ORDINARIO	-	1.00	-
1423	CARTERA CREDITO DE CONSUMO ORDINARIO	-	1.00	-
1423	CARTERA CREDITO DE CONSUMO ORDINARIO	-	1.00	-
1430	CARTERA DE CREDITO COMERCIAL ORDINARIO QUE NO	-	1.00	-
1430	CARTERA DE CREDITO COMERCIAL ORDINARIO QUE NO	-	1.00	-
1430	CARTERA DE CREDITO COMERCIAL ORDINARIO QUE NO	-	1.00	-
1430	CARTERA DE CREDITO COMERCIAL ORDINARIO QUE NO	-	1.00	-
1431	DEVENGA INTERESES	-	1.00	-
1431	DEVENGA INTERESES	-	1.00	-
1431	DEVENGA INTERESES	-	1.00	-
1431	DEVENGA INTERESES	-	1.00	-
1438	QUE NO DEVENGA INTERESES	-	1.00	-
1438	QUE NO DEVENGA INTERESES	-	1.00	-
1438	QUE NO DEVENGA INTERESES	-	1.00	-
1438	QUE NO DEVENGA INTERESES	-	1.00	-
1439	REFINANCIADA QUE NO DEVENGA INTERESES	-	1.00	-
1439	REFINANCIADA QUE NO DEVENGA INTERESES	-	1.00	-
1439	REFINANCIADA QUE NO DEVENGA INTERESES	-	1.00	-
1439	REFINANCIADA QUE NO DEVENGA INTERESES	-	1.00	-
1446	RESTRUENTURADA QUE NO DEVENGA INTERESES	-	1.00	-
1446	RESTRUENTURADA QUE NO DEVENGA INTERESES	-	1.00	-
1446	RESTRUENTURADA QUE NO DEVENGA INTERESES	-	1.00	-
1446	RESTRUENTURADA QUE NO DEVENGA INTERESES	-	1.00	-
1447	RESTRUENTURADA QUE NO DEVENGA INTERESES	-	1.00	-
1447	RESTRUENTURADA QUE NO DEVENGA INTERESES	-	1.00	-
1447	RESTRUENTURADA QUE NO DEVENGA INTERESES	-	1.00	-
1447	RESTRUENTURADA QUE NO DEVENGA INTERESES	-	1.00	-
1454	CARTERA DE CREDITO COMERCIAL ORDINARIO VENCIDO	-	1.00	-
1454	CARTERA DE CREDITO COMERCIAL ORDINARIO VENCIDO	-	1.00	-
1454	CARTERA DE CREDITO COMERCIAL ORDINARIO VENCIDO	-	1.00	-
1454	CARTERA DE CREDITO COMERCIAL ORDINARIO VENCIDO	-	1.00	-
1455	CARTERA DE CREDITO DE CONSUMO ORDINARIO VENCIDO	-	1.00	-
1455	CARTERA DE CREDITO DE CONSUMO ORDINARIO VENCIDO	-	1.00	-
1455	CARTERA DE CREDITO DE CONSUMO ORDINARIO VENCIDO	-	1.00	-
1455	CARTERA DE CREDITO DE CONSUMO ORDINARIO VENCIDO	-	1.00	-
1462	VENCIDO	-	1.00	-
1462	VENCIDO	-	1.00	-
1462	VENCIDO	-	1.00	-
1462	VENCIDO	-	1.00	-
1463	REFINANCIADO VENCIDO	-	1.00	-
1463	REFINANCIADO VENCIDO	-	1.00	-
1463	REFINANCIADO VENCIDO	-	1.00	-
1463	REFINANCIADO VENCIDO	-	1.00	-
1470	RESTRUENTURADA VENCIDO	-	1.00	-
1470	RESTRUENTURADA VENCIDO	-	1.00	-
1470	RESTRUENTURADA VENCIDO	-	1.00	-
1470	RESTRUENTURADA VENCIDO	-	1.00	-
1471	RESTRUENTURADA VENCIDO	-	1.00	-
1471	RESTRUENTURADA VENCIDO	-	1.00	-
1471	RESTRUENTURADA VENCIDO	-	1.00	-
1471	RESTRUENTURADA VENCIDO	-	1.00	-

TOTAL ACTIVOS PONDERADOS POR RIESGO 202,577,576

REQUERIMIENTO DE PATRIMONIO TECNICO 9%

TOTAL DE ACTIVOS Y CONTINGENTES 18,231,982

16,224,796

\* Cambio realizado según Resolución 047-2015-F del 5/03/2015 y 062-2015-F del 16-04-2015, cambia requerimiento a 9%

Hf J

**RELACION ENTRE EL PATRIMONIO TECNICO TOTAL Y LOS ACTIVOS Y  
CONTINGENTES PONDERADOS POR RIESGO**

**ENTIDAD:** CORPORACION NACIONAL DE FINANZAS POPULARES Y SOLIDARIAS

**FECHA:** AL 30 DE ABRIL DE 2017

**CONFORMACION DEL PATRIMONIO TECNICO TOTAL**

<b>PATRIMONIO TECNICO PRIMARIO</b>		
<b>CUENTA</b>	<b>DESCRIPCION</b>	<b>VALOR</b>
31	Capital social	239,490,705
3201	Prima en colocación de acciones	-
3301	Reservas legales	-
3302	Reservas generales	-
330310	Para futuras capitalizaciones	-
330605	Reservas - Reserva Legal Irrepartible - Reservas Generales	-
330620	Reservas - Reserva Legal Irrepartible - Otros Aportes Patrimoniales - Donaciones - En efectivo	-
330645	Reservas - Reserva Legal Irrepartible - Resultados -Utilidades o Excedentes Acumulados	-
34 - 340210 - 3490	Otros aportes patrimoniales menos Donaciones - En bienes menos Otros	-
3601	Utilidades o excedentes acumulados - saldos auditados (1)	-
3602	Pérdidas acumuladas - saldos auditados (1)	-
2608	Préstamo subordinado	-
2802	Aportes para Futuras Capitalizaciones (2)	-
		<b>239,490,705</b>
<b>MENOS</b>		
190530	Plusvalía mercantil	-
3202	Descuento en colocación de acciones	-
		-
<b>A</b>	<b>TOTAL PATRIMONIO TECNICO PRIMARIO</b>	<b>239,490,705</b>

<b>PATRIMONIO TECNICO SECUNDARIO</b>		
2801	Obligaciones convertibles en acciones (3)	-
2803	Deuda subordinada a plazo (7)	-
3303	Otras reservas especiales	-
3305	Reservas por revalorización del patrimonio	12,225
330610	Reservas - Reserva Legal Irrepartible - Rservas Especiales	
330615	Reservas - Reserva Legal Irrepartible - Reserva Legal Irrepartible - Reservas revalorización del patrimonio	
330630	45% Reservas - Reserva Legal Irrepartible - Superavit por valuaciones de propiedades, equipo y otros (9)	
330635	45% Reservas - Reserva Legal Irrepartible - Superavit por valuaciones de inversiones en acciones	
330640	45% Reservas - Reserva Legal Irrepartible - Superavit por valuaciones de inversiones en instrumentos financieros	
330645	Reservas - Reserva Legal Irrepartible - Resultados - Utilidades o excedentes acumuladas (8)	
3310	45% Reservas por resultados no operativos	-
35	45% Superávit por revaluación	-
3601	Utilidades o excedentes acumulados (1)	3,941,054
3602	Pérdidas acumuladas (1)	-
3603	Utilidad de ejercicio (4)	
3604	Pérdida del ejercicio (4)	-

5	Ingresos	3,609,576
4	Gastos	2,180,938
5 (-) 4	ingresos menos gastos (5)	1,428,638
<b>MAS</b>		
149980	Provisiones para creditos incobrables - Provision generica por tecnologia crediticia (6)	-
149989	Provisiones para créditos incobrables - Provisión genérica voluntaria (6)	-
2912	Otros pasivos - Minusvalía mercantil (badwill) (10)	-
<b>MENOS</b>		
	Deficiencia de provisiones, amortizaciones y depreciaciones	-
	Grupo 37 "(Desvalorización del patrimonio)", en el que se registra las pérdidas activadas catalogadas como tales por la Superintendencia de Bancos o por las auditorias interna o externa de la institución; el valor de los aumentos de capital realizados contraviniendo las disposiciones de los numerales 2 y 3 del artículo 255 del Código Orgánico Monetario y Financiero; o, los que por cualquier causa determine como no imputables a patrimonio técnico la Superintendencia de Bancos	-
1613	Dividendos pagados por anticipado	-
<b>B</b>	<b>TOTAL PATRIMONIO TECNICO SECUNDARIO</b>	<b>5,381,916</b>

<b>C = A+B</b>	<b>PATRIMONIO TECNICO TOTAL</b>	<b>244,872,622</b>
----------------	---------------------------------	--------------------


<b>D</b>	<b>DEDUCCIONES AL PATRIMONIO TECNICO TOTAL</b>	<b>-</b>
----------	--	----------

<b>E = C - D</b>	<b>PATRIMONIO TECNICO CONSTITUIDO</b>	<b>244,872,622</b>
------------------	---------------------------------------	--------------------

<b>ACTIVOS Y CONTINGENTES PONDERADOS POR RIESGO</b>		
	Activos ponderados con 0.00	-
	Activos ponderados con 0.10	8,862,500
	Activos ponderados con 0.20	-
	Activos ponderados con 0.40	-
	Activos ponderados con 0.50	12,401,245
	Activos ponderados con 1.00	181,313,831
	Activos ponderados con 1.00 (Créditos Comerciales y Consumo Ordinarios)	-
<b>F</b>	<b>TOTAL ACTIVOS Y CONTINGENTES PONDERADOS POR RIESGO</b>	<b>202,577,576</b>

<b>G = F x 9%</b>	<b>PATRIMONIO TECNICO REQUERIDO</b>	<b>18,231,982</b>
<b>H = E - G</b>	<b>EXCEDENTE O DEFICIENCIA DE PATRIMONIO TECNICO REQUERIDO</b>	<b>226,640,640</b>
	<b>ACTIVOS TOTALES Y CONTINGENTES x 4%</b>	<b>16,224,796</b>
1	ACTIVOS TOTALES	394,157,822
6	CONTINGENTES	11,462,089
1908	TRANSFERENCIAS INTERNAS	-

  
Eco. Geovanny Cardoso  
DIRECTOR GENERAL


  
CPA Alexandra Guerra  
CONTADOR GENERAL

**CORPORACION NACIONAL DE FINANZAS POPULARES  
ESTADO DE EVOLUCION DEL PATRIMONIO**

**Del 1o. al 30 de Abril de 2017**

Grupo	31 Capital Social						33 Reservas	36 Utilidad o Excedente del Ejercicio		3 Patrimonio
Subgrupo	3101 Capital Pagado						3305 Revalorización del patrimonio	3601 Utilidades o Excedentes Acumulados	3603 Utilidad o Excedente del Ejercicio	
Cuenta de Mayor	310105 Capital Pagado						330505 Revalorización del patrimonio	360105 Utilidades o excedentes acumulad	360305 Utilidad del Ejercicio	
Código Cuenta de Movimiento	31010505	31010510	31010515	31010520	31010521	31010521	33050505	36010505	36030505	
Nombre	Asignación Patrimonial Decreto Ejecutivo 303	Asignación Patrimonial Bienes	Liquidación Cartera Fideicomiso PSNM	Capitalización otros aportes patrimoniales	Capitalización resultados acumulados	Capitalización Fondo Ley de Solidaridad	Revalorización del patrimonio	Utilidades o excedentes acumulados	Utilidad del ejercicio	
Saldo al 31 de Marzo del 2017	70,000,000	185,538.73	450,398.12	42,261,118.84	26,593,649.80	-	12,224.80	3,941,053.59	1,076,421.35	144,520,405.23
Reclasificación Cambio en Catálogo Unico Cuentas										-
Traspaso resultados del Ejercicio a Resultados Acumulados										-
Capitalización de Fondo Ley Solidaridad						100,000,000.00				100,000,000.00
Registro de reestructura de Cartera Castigada FICA										-
Resultado Ejercicio									352,216.70	352,216.70
										-
<b>Saldo al 30 de Abril del 2017</b>	<b>70,000,000.00</b>	<b>185,538.73</b>	<b>450,398.12</b>	<b>42,261,118.84</b>	<b>26,593,649.80</b>	<b>100,000,000.00</b>	<b>12,224.80</b>	<b>3,941,053.59</b>	<b>1,428,638.05</b>	<b>244,872,621.93</b>
						239,490,705.49	12,224.80		5,369,691.64	

  
Ego. Geovanny Cardoso  
DIRECTOR GENERAL

  
CPA Alexandra Guerra  
CONTADOR GENERAL