



CORPORACION NACIONAL DE FINANZAS POPULARES
BALANCE GENERAL
AL 31 DE MARZO DE 2017

CODIGO	DESCRIPCION	BALANCE
1	ACTIVO	398,683,843.77
11	FONDOS DISPONIBLES	121,526,037.46
1101	CAJA	800.00
1103	BANCOS Y OTRAS INSTITUCIONES FINANCIERAS	121,525,237.46
13	INVERSIONES	113,517,490.00
1301	A VALOR RAZONABLE CON CAMBIOS EN EL ESTADO DE RESULTADOS DE ENTIDADES DEL SECTOR PRIVADO	-
1303	DISPONIBLES PARA LA VENTA DE ENTIDADES DEL SECTOR PRIVADO Y SECTOR FINANCIERO POPULAR Y SOLIDARIO	24,892,490.00
1304	DISPONIBLES PARA LA VENTA DE ENTIDADES DEL SECTOR PUBLICO	88,625,000.00
1399	(PROVISIÓN PARA INVERSIONES)	-
14	CARTERA DE CREDITOS	153,683,626.39
1401	CARTERA DE CRÉDITOS COMERCIAL POR VENCER	144,055,042.03
1409	CARTERA DE CRÉDITOS COMERCIAL PRIORITARIO REFINANCIADA POR VENCER	8,638,753.48
1417	CARTERA DE CRÉDITOS COMERCIAL PRIORITARIO REESTRUCTURADA POR VENCER	2,575,951.69
1425	CARTERA DE CRÉDITOS COMERCIAL QUE NO DEVENGA INTERESES	218,282.53
1433	CARTERA DE CRÉDITOS COMERCIAL PRIORITARIO REFINANCIADA QUE NO DEVENGA INTERESES	-
1441	CARTERA DE CRÉDITOS COMERCIAL PRIORITARIO REESTRUCTURADA QUE NO DEVENGA INTERESES	564,633.67
1449	CARTERA DE CRÉDITOS COMERCIAL VENCIDA	372,897.73
1457	CARTERA DE CRÉDITOS COMERCIAL PRIORITARIO REFINANCIADA VENCIDA	-
1465	CARTERA DE CRÉDITOS COMERCIAL PRIORITARIO REESTRUCTURADA VENCIDA	851,263.00
1499	(PROVISIONES PARA CRÉDITOS INCOBRABLES)	(3,593,197.74)
16	CUENTAS POR COBRAR	9,139,945.92
1602	INTERESES POR COBRAR INVERSIONES	445,620.25
1603	INTERESES POR COBRAR DE CARTERA DE CRÉDITOS	560,450.20
1604	OTROS INTERESES POR COBRAR	91,228.49
1605	COMISIONES POR COBRAR	1,160.16
1609	GARANTÍAS PAGADAS PENDIENTES DE RECUPERACIÓN	5,254.04
1614	PAGOS POR CUENTA DE CLIENTES	30,611.57
1615	INTERESES REESTRUCTURADOS POR COBRAR	27,611.05
1690	CUENTAS POR COBRAR VARIAS	9,402,651.65
1699	(PROVISIÓN PARA CUENTAS POR COBRAR)	(1,424,641.49)
17	BIENES ADJUDICADOS POR PAGO, Y BIENES NO UTILIZADOS POR LA INSTITUCION	321,461.47
1702	BIENES - VALORES ADJUDICADOS POR PAGO	428,615.30
1799	(Provisión para bienes realizables, adjudicados por pago y recuperados)	(107,153.83)
18	PROPIEDADES Y EQUIPO	276,167.21
1805	MUEBLES, ENSERES Y EQUIPOS DE OFICINA	184,810.23
1806	EQUIPOS DE COMPUTACIÓN	242,248.03
1807	UNIDADES DE TRANSPORTE	162,581.32
1890	OTROS	-
1899	(DEPRECIACIÓN ACUMULADA)	(313,472.37)
19	OTROS ACTIVOS	219,115.32
1902	DERECHOS FIDUCIARIOS	-
1904	GASTOS Y PAGOS ANTICIPADOS	7,127.73
1905	GASTOS DIFERIDOS	136,096.99
1906	MATERIALES, MERCADERÍAS E INSUMOS	75,890.60
TOTAL ACTIVOS:		<u>398,683,843.77</u>
2	PASIVOS	254,163,438.54
21	OBLIGACIONES CON EL PUBLICO	203,468.44
2101	DEPÓSITOS A LA VISTA	-
2103	DEPÓSITOS A PLAZO	203,468.44
25	CUENTAS POR PAGAR	1,191,150.12
2501	INTERESES POR PAGAR	600,301.40
2503	OBLIGACIONES PATRONALES	95,232.94
2504	RETENCIONES	6,975.04
2505	CONTRIBUCIONES, IMPUESTOS Y MULTAS	132.90
2506	PROVEEDORES	956.62
2511	PROVISIONES PARA OPERACIONES CONTINGENTES	103,628.57
2590	CUENTAS POR PAGAR VARIAS	383,922.65
26	OBLIGACIONES FINANCIERAS	139,885,331.99
2601	SOBREGIROS	-
2606	OBLIGACIONES CON ENTIDADES FINANCIERAS DEL SECTOR PÚBLICO	89,885,331.99
2607	OBLIGACIONES CON ORGANISMOS MULTILATERALES	50,000,000.00
29	OTROS PASIVOS	112,883,487.99
2903	FONDOS EN ADMINISTRACIÓN	112,701,126.88
2990	OTROS	182,361.11
TOTAL PASIVOS:		<u>254,163,438.54</u>
3	PATRIMONIO	144,520,405.23
31	CAPITAL PAGADO	139,490,705.49
33	RESERVAS	12,224.80
34	OTROS APORTES PATRIMONIALES	-
3401	OTROS APORTES PATRIMONIALES	-
3402	DONACIONES	-
36	RESULTADOS	5,017,474.94
3601	UTILIDADES O EXCEDENTES ACUMULADAS	3,941,053.59
3603	UTILIDAD O EXCEDENTES DEL EJERCICIO	1,076,421.35
TOTAL PATRIMONIO:		<u>144,520,405.23</u>
TOTAL PASIVO Y PATRIMONIO		<u>398,683,843.77</u>


Ego. Geovanny Cardoso
DIRECTOR GENERAL



CPA Alexandra Guerra
CONTADOR GENERAL

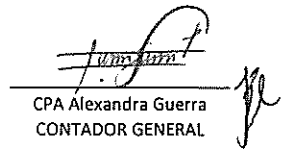
CORPORACION NACIONAL DE FINANZAS POPULARES

ESTADO DE RESULTADO

DEL 1o. DE ENERO AL 31 DE MARZO DE 2017

CODIGO	DESCRIPCION	
5	INGRESOS	2,708,608.41
51	INTERESES Y DESCUENTOS GANADOS	2,636,437.01
5103	Intereses y descuentos de inversiones en títulos valores	615,919.18
5104	Intereses y descuentos de cartera de créditos	2,000,405.53
5190	Otros intereses y descuentos	20,112.30
54	INGRESOS POR SERVICIOS	40,910.83
5405	Garantías crediticias otorgadas por la Corporación Nacional de Finanzas Populares y Solidarias	40,910.83
55	OTROS INGRESOS OPERACIONALES	821.56
5590	Otros	821.56
56	OTROS INGRESOS	30,439.01
5604	Recuperaciones de activos financieros	28,282.70
5690	Otros	2,156.31
	TOTAL INGRESOS	2,708,608.41
4	GASTOS	1,632,187.06
41	INTERESES CAUSADOS	596,018.14
4101	Obligaciones con el público	2,476.65
4103	Obligaciones financieras	593,541.49
44	PROVISIONES	276,203.34
4401	Inversiones	-
4402	Cartera de créditos	95,348.64
4403	Cuentas por cobrar	71,802.86
4404	Bienes realizables, adjudicados por pago y de arrendamiento mercantil	107,153.83
4406	Operaciones contingentes	1,898.01
45	GASTOS DE OPERACIÓN	755,625.76
4501	Gastos de personal	632,377.16
4502	Honorarios	18,108.77
4503	Servicios varios	47,577.79
4504	Impuestos, contribuciones y multas	11,086.26
4505	Depreciaciones	19,505.49
4506	Amortizaciones	13,597.05
4507	Otros gastos	13,373.24
46	OTRAS PÉRDIDAS OPERACIONALES	-
4690	Otras	-
47	OTROS GASTOS Y PERDIDAS	4,339.82
4703	Intereses y comisiones devengados en ejercicios anteriores	4,339.82
4790	Otros	-
	TOTAL GASTOS	1,632,187.06
	RESULTADO DEL EJERCICIO	1,076,421.35


Ego Geovanny Cardoso
DIRECTOR GENERAL


CPA Alexandra Guerra
CONTADOR GENERAL

CORPORACION NACIONAL DE FINANZAS POPULARES

BALANCE GENERAL

AL 31 DE MARZO DE 2017

CODIGO	DESCRIPCION			
1	ACTIVO			398,683,843.77
11	FONDOS DISPONIBLES			121,526,037.46
1101	Caja		800.00	
110110	Caja chica	800.00		
11011005	Caja Chica Institucional	500.00		
11011006	Caja Chica Viáticos	300.00		
1103	Bancos y otras instituciones financieras		121,525,237.46	
110305	Banco Central del Ecuador		121,525,237.46	
11030501	Cta. BCE 1122104 CONAFIPS	120,241,139.04		
11030504	Cta BNF 3001067104 Corporación	4,455.97		
11030512	Cta BCE 01500053 CONAFIPS - ID	731,609.32		
11030513	Cta BCE 01122205 - BID CX	541,480.12		
11030514	Cta BCE 01122411 - CODESPA-FOMENTO CRECIMIENTO INCLUSI'	6,553.01		
13	INVERSIONES			113,517,490.00
1303	Disponibles para la venta de entidades del sector privado y sector financiero popular y solidario		24,892,490.00	
130350	De 1 a 30 días sector financiero popular y solidario		16,407,400.00	
13035005	De 1 a 30 días sector financiero popular y solidario	16,407,400.00		
130355	De 31 a 90 días sector financiero popular y solidario		8,485,090.00	
13035505	De 31 a 90 días sector financiero popular y solidario	8,485,090.00		
1304	Disponibles para la venta del Estado o de entidades del sector público		88,625,000.00	
130405	De 1 a 30 días		70,000,000.00	
13040505	De 1 a 30 días	70,000,000.00		
130410	De 31 a 90 días		6,250,000.00	
13041005	De 31 a 90 días	6,250,000.00		
130415	De 91 a 180 días		3,062,500.00	
13041505	De 91 a 180 días	3,062,500.00		
130420	De 181 a 360 días		9,312,500.00	
13042005	De 181 a 360 días	9,312,500.00		
14	CARTERA DE CRÉDITOS			153,683,626.39
1401	Cartera de créditos comercial prioritario por vencer		144,055,042.03	
140105	De 1 a 30 días		8,023,020.77	
14010505	De 1 a 30 días	8,023,020.77		
140110	De 31 a 90 días		14,922,852.53	
14011005	De 31 a 90 días	14,922,852.53		
140115	De 91 a 180 días		17,524,046.05	
14011505	De 91 a 180 días	17,524,046.05		
140120	De 181 a 360 días		34,453,889.73	
14012005	De 181 a 360 días	34,453,889.73		
140125	De más de 360 días		69,131,232.95	
14012505	De más de 360 días	69,131,232.95		
1409	Cartera de créditos comercial prioritario refinanciada por vencer		8,638,753.48	
140905	De 1 a 30 días		181,448.72	
14090505	De 1 a 30 días	181,448.72		
140910	De 31 a 90 días		775,975.07	
14091005	De 31 a 90 días	775,975.07		
140915	De 91 a 180 días		1,239,810.54	
14091505	De 91 a 180 días	1,239,810.54		
140920	De 181 a 360 días		1,966,765.50	
14092005	De 181 a 360 días	1,966,765.50		
140925	De más de 360 días		4,474,753.65	
14092505	De más de 360 días	4,474,753.65		
1417	Cartera de créditos comercial prioritario reestructurada por vencer		2,575,951.69	
141705	De 1 a 30 días		61,602.85	
14170505	De 1 a 30 días	61,602.85		
141710	De 31 a 90 días		129,400.88	
14171005	De 31 a 90 días	129,400.88		
141715	De 91 a 180 días		672,165.50	
14171505	De 91 a 180 días	672,165.50		
141720	De 181 a 360 días		863,543.22	
14172005	De 181 a 360 días	863,543.22		
141725	De más de 360 días		849,239.24	
14172505	De más de 360 días	849,239.24		
1425	Cartera de créditos comercial prioritario que no devenga intereses		218,282.53	
142505	De 1 a 30 días		63,000.88	
14250505	De 1 a 30 días	63,000.88		
142510	De 31 a 90 días		38,455.68	
14251005	De 31 a 90 días	38,455.68		
142515	De 91 a 180 días		57,469.48	
14251505	De 91 a 180 días	57,469.48		
142520	De 181 a 360 días		46,711.24	
14252005	De 181 a 360 días	46,711.24		
142525	De más de 360 días		12,645.25	
14252505	De más de 360 días	12,645.25		
1441	Cartera de créditos comercial prioritario reestructurada que no devenga intereses		564,633.67	
144105	De 1 a 30 días		52,385.00	

Handwritten signature

CORPORACION NACIONAL DE FINANZAS POPULARES

BALANCE GENERAL

AL 31 DE MARZO DE 2017

CODIGO	DESCRIPCION			
14410505	De 1 a 30 días	52,385.00		
144110	De 31 a 90 días		84,044.15	
14411005	De 31 a 90 días	84,044.15		
144115	De 91 a 180 días		104,887.24	
14411505	De 91 a 180 días	104,887.24		
144120	De 181 a 360 días		195,696.01	
14412005	De 181 a 360 días	195,696.01		
144125	De más de 360 días		127,621.27	
14412505	De más de 360 días	127,621.27		
1449	Cartera de créditos comercial prioritario vencida			372,897.73
144910	De 31 a 90 días		43,590.26	
14491005	De 31 a 90 días	43,590.26		
144915	De 91 a 180 días		65,637.75	
14491505	De 91 a 180 días	65,637.75		
144920	De 181 a 360 días		119,243.96	
14492005	De 181 a 360 días	119,243.96		
144925	De más de 360 días		144,425.76	
14492505	De más de 360 días	144,425.76		
1465	Cartera de créditos comercial prioritario reestructurada vencida			851,263.00
146510	De 31 a 90 días		82,412.42	
14651005	De 31 a 90 días	82,412.42		
146515	De 91 a 180 días		106,972.13	
14651505	De 91 a 180 días	106,972.13		
146520	De 181 a 360 días		225,533.22	
14652005	De 181 a 360 días	225,533.22		
146525	De más de 360 días		436,345.23	
14652505	De más de 360 días	436,345.23		
1499	(Provisiones para créditos incobrables)			(3,593,197.74)
149905	(Cartera de créditos comercial prioritario)		(1,276,386.00)	
14990505	(Cartera de créditos comercial prioritario)	(1,276,386.00)		
149945	(Cartera de créditos refinanciada)		(52,669.35)	
14994505	(Cartera de créditos refinanciada)	(52,669.35)		
149950	(Cartera de créditos reestructurada)		(1,498,690.50)	
14995005	(Cartera de créditos reestructurada)	(1,498,690.50)		
149987	(Provisiones no reversadas por requerimiento normativo)		(765,451.89)	
14998705	(Provisiones no reversadas por requerimiento normativo)	(765,451.89)		
16	CUENTAS POR COBRAR			9,139,945.92
1602	Intereses por cobrar inversiones			445,620.25
160210	Disponibles para la venta		445,620.25	
16021005	Disponibles para la venta	445,620.25		
1603	Intereses por cobrar de cartera de créditos			560,450.20
160305	Cartera de créditos comercial prioritario		498,337.44	
16030505	Cartera de créditos comercial prioritario	498,337.44		
160345	Cartera de créditos refinanciada		47,729.05	
16034505	Cartera de créditos refinanciada	47,729.05		
160350	Cartera de créditos reestructurada		14,383.71	
16035005	Cartera de créditos reestructurada	14,383.71		
1604	Otros intereses por cobrar			91,228.49
160405	Otros intereses por cobrar		91,228.49	
16040505	Intereses por cobrar Dacion en pago	27,749.96		
16040510	Cuentas por Cobrar Justificaciones	63,478.53		
1605	Comisiones por cobrar			1,160.16
160515	Operaciones contingentes		1,160.16	
16051505	OPERACIONES FOGEPS	1,160.16		
1609	Garantías pagadas pendientes de recuperación			5,254.04
160990	Contingentes		5,254.04	
16099005	Ejecucion Operaciones FOGEPS	5,254.04		
1614	Pagos por cuenta de socios			30,611.57
161490	Otros		30,611.57	
16149005	Anticipo Proceso de Coactiva	1,424.44		
16149006	Cuentas por Cobrar Coactivados	28,347.13		
16149007	Anticipo Proceso Judicial	840.00		
1615	Intereses reestructurados por cobrar			27,611.05
161505	Intereses de cartera de créditos comercial prioritario		27,611.05	
16150505	Intereses de cartera de créditos comercial prioritario	27,611.05		
1690	Cuentas por cobrar varias			9,402,651.65
169005	Anticipos al personal		88,510.02	
16900505	Anticipos al personal	88,401.24		
16900506	Descuento por Viáticos	108.78		
169090	Otras		9,314,141.63	
16909005	Cuentas por Cobrar MIES - PPS	912.00		
16909011	Cuentas por Cobrar - MEF	5,582,224.01		
16909012	Cuentas por Cobrar MAGAP Fideicomiso FICA	677,499.73		
16909017	Cuentas por Cobrar SRI	8,468.38		
16909018	Cuentas por Cobrar Esencia Indígena	309,772.51		

CORPORACION NACIONAL DE FINANZAS POPULARES

BALANCE GENERAL

AL 31 DE MARZO DE 2017

CODIGO	DESCRIPCION			
16909090	Otras cuentas por cobrar	2.00		
16909091	Otras cuentas por cobrar Coopera	2,728,158.96		
16909092	Cuentas por Cobrar IESS	56.19		
16909097	Cuentas por Cobrar Vencidos	7.00		
16909098	Operaciones por Liquidar BNF-BCE	7,040.85		
1699	(Provisión para cuentas por cobrar)			(1,424,641.49)
169905	(Provisión para intereses y comisiones por cobrar)		(31,111.62)	
16990505	(Provisión para intereses y comisiones por cobrar)	(31,111.62)		
169910	(Provisión para otras cuentas por cobrar)		(1,388,275.83)	
16991005	(Provisión para otras cuentas por cobrar)	(1,388,275.83)		
169915	(Provisiones para garantías pagadas)		(5,254.04)	
16991505	(Provisiones garantías pagadas FOGEPS)	(5,254.04)		
17	BIENES ADJUDICADOS POR PAGO, Y BIENES NO UTILIZADOS POR LA INSTITUCION			321,461.47
1702	Bienes adjudicados por pago			428,615.30
170250	Cartera de créditos		428,615.30	
17025005	Cartera de Creditos Escencia Indigena	428,615.30		
1799	(Provisión para bienes realizables, adjudicados por pago y recuperados)			(107,153.83)
179910	(Provisión para bienes adjudicados)		(107,153.83)	
17991005	(Provisión para bienes adjudicados)	(107,153.83)		
18	PROPIEDADES Y EQUIPO			276,167.21
1805	Muebles, enseres y equipos de oficina			184,810.23
180505	Muebles, enseres y equipos de oficina		184,810.23	
18050505	Muebles, enseres y equipos de oficina	184,810.23		
1806	Equipos de computación			242,248.03
180605	Equipos de computación		242,248.03	
18060505	Equipos de computación	242,248.03		
1807	Unidades de transporte			162,581.32
180705	Unidades de transporte		162,581.32	
18070505	Unidades de transporte	162,581.32		
1899	(Depreciación acumulada)			(313,472.37)
189915	(Muebles, enseres y equipos de oficina)		(76,114.83)	
18991505	(Muebles, enseres y equipos de oficina)	(76,114.83)		
189920	(Equipos de computación)		(148,378.74)	
18992005	(Equipos de computación)	(148,378.74)		
189925	(Unidades de transporte)		(88,978.80)	
18992505	(Unidades de transporte)	(88,978.80)		
19	OTROS ACTIVOS			219,115.32
1904	Gastos y pagos anticipados			7,127.73
190410	Anticipos a terceros		2,100.00	
19041005	Anticipos por Viaticos	1,090.00		
19041010	Anticipo a Proveedores	1,010.00		
190490	Otros		11,867.49	
19049005	Seguros Prepagados	11,867.49		
190499	(Amortización de gastos anticipados)		(6,839.76)	
19049905	(Amortización de gastos anticipados)	(6,839.76)		
1905	Gastos diferidos			136,096.99
190520	Programas de computación		241,093.77	
19052005	Programas de computación	236,426.67		
19052006	Licencias software vida útil 2 años	3,099.60		
19052007	Licencias Software vida útil 1 año	1,567.50		
190525	Gastos de adecuación		70,888.38	
19052505	Gastos de adecuación	70,888.38		
190599	(Amortización acumulada gastos diferidos)		(175,885.16)	
19059905	(Amortización Programas de Computación)	(104,606.95)		
19059906	(Amortización Licencias software vida útil)	(389.83)		
19059925	(Amortización Gastos Adecuación)	(70,888.38)		
1906	Materiales, mercaderías e insumos			75,890.60
190615	Proveeduría		75,890.60	
19061505	Existencias Materiales de Oficina	58,978.22		
19061506	Existencias Materiales de Limpieza	2,450.36		
19061507	Existencias Materiales de Mantenimiento	4,629.18		
19061509	Existencias Material Publicitario	262.45		
19061510	Existencias Impresiones, publicaciones	9,570.39		
TOTAL ACTIVOS:				398,683,843.77
2 PASIVOS				254,163,438.54
21	OBLIGACIONES CON EL PÚBLICO			203,468.44
2103	Depósitos a plazo			203,468.44
210310	De 31 a 90 días		203,468.44	
21031005	De 31 a 90 días	203,468.44		
25	CUENTAS POR PAGAR			1,191,150.12
2501	Intereses por pagar			600,301.40
250115	Depósitos a plazo		445.09	
25011505	Depósitos a plazo	445.09		
250135	Obligaciones financieras		599,856.31	

CORPORACION NACIONAL DE FINANZAS POPULARES

BALANCE GENERAL

AL 31 DE MARZO DE 2017


CODIGO	DESCRIPCION				
25013505	Obligaciones financieras BCE	265,425.75			
25013506	Obligaciones financieras BID	334,430.56			
2503	Obligaciones patronales			95,232.94	
250310	Beneficios Sociales		27,150.54		
25031005	Decimo Tercer Sueldo	17,295.66			
25031010	Décimo Cuarto Sueldo	9,854.88			
250315	Aportes al IESS		55,823.42		
25031505	IESS Personal	18,413.54			
25031510	IESS Patronal	18,653.58			
25031515	Prestamos Quirografarios	6,072.85			
25031520	Prestamos Hipotecarios	12,683.45			
250320	Fondo de reserva IESS		12,258.98		
25032005	Fondo de reserva IESS	12,258.98			
2504	Retenciones			6,975.04	
250405	Retenciones fiscales		6,975.04		
25040505	1% Retenciones en la fuente	58.03			
25040510	2% Retencion en la fuente	337.94			
25040511	8% Retencion en la fuente	581.04			
25040512	10% Retencion en la fuente	795.18			
25040513	Retencion fuente Imp Rta empleados	1,336.99			
25040515	Impuesto al IVA 30%	113.07			
25040520	Impuesto al IVA 70%	1,622.77			
25040525	Impuesto al IVA 100%	2,130.02			
2505	Contribuciones, impuestos y multas			132.90	
250590	Otras contribuciones e impuestos		132.90		
25059006	IVA por pagar	132.90			
2506	Proveedores			956.62	
250605	Proveedores		956.62		
25060505	Proveedores	956.62			
2511	Provisiones para operaciones contingentes			103,628.57	
251105	Provisiones para operaciones contingentes		103,628.57		
25110501	Provisiones contingentes operaciones FOGEPS crédito	91,097.83			
25110502	Provisiones contingentes operaciones FOGEPS inversiones	12,530.74			
2590	Cuentas por pagar varias			383,922.65	
259090	Otras cuentas por pagar		383,922.65		
25909007	Cuentas por Pagar Transferencias Fideicomisos	911.39			
25909009	Cuentas por Pagar Presupuestarias	383,011.26			
26	OBLIGACIONES FINANCIERAS			139,885,331.99	
2606	Obligaciones con entidades financieras del sector público			89,885,331.99	
260605	De 1 a 30 días		4,740,596.03		
26060505	De 1 a 30 días	4,740,596.03			
260610	De 31 a 90 días		10,974,187.40		
26061005	De 31 a 90 días	10,974,187.40			
260615	De 91 a 180 días		8,568,721.03		
26061505	De 91 a 180 días	8,568,721.03			
260620	De 181 a 360 días		25,492,066.88		
26062005	De 181 a 360 días	25,492,066.88			
260625	De más de 360 días		40,109,760.65		
26062505	De más de 360 días	40,109,760.65			
2607	Obligaciones con organismos multilaterales			50,000,000.00	
260725	De más de 360 días		50,000,000.00		
26072505	De más de 360 días	50,000,000.00			
29	OTROS PASIVOS			112,883,487.99	
2903	Fondos en administración			112,701,126.88	
290305	Fondos en administración		112,701,126.88		
29030505	Fondos en Administracion MIES - PPS	8,500,000.00			
29030510	Fondos en Administracion IEPS	3,413,761.45			
29030520	Fondos en Administracion PNUD JEM K Riesgo	424,710.00			
29030522	Fondos en Administracion CONQUITO	273,143.91			
29030523	Fondos en Administracion GAD Santa Ana	80,332.11			
29030524	Fondos en Administracion CODESPA	9,179.41			
29030525	Fondo Ley Solidaridad Corresponsalia para reconstrucción y reac	100,000,000.00			
2990	Otros			182,361.11	
299090	Varios		182,361.11		
29909005	Depositos no identificados	95,150.99			
29909007	Operaciones por Liquidar	13,204.47			
29909010	Depósitos Recuperacion Cartera Coopera	27,356.11			
29909016	Depósitos Recuperacion Cartera FICA	13,896.93			
29909030	Depósitos Recuperacion Cartera Banca del Migrante	15,626.02			
29909090	Varios por pagar	9,240.95			
29909091	Depósitos Recuperacion Coopera Por Pagar	7,885.64			
TOTAL PASIVOS:					254,163,438.54
3 PATRIMONIO					144,520,405.23
31 CAPITAL SOCIAL					139,490,705.49
3101 Capital Social					139,490,705.49
310105 Capital Pagado					


CORPORACION NACIONAL DE FINANZAS POPULARES

BALANCE GENERAL

AL 31 DE MARZO DE 2017

CODIGO	DESCRIPCION				
31010505	Asignación Patrimonial Decreto Ejecutivo 303	70,000,000.00			
31010510	Asignación Patrimonial Bienes	185,538.73			
31010515	Liquidación Cartera Fideicomiso PSNM	450,398.12			
31010520	Capitalización otros aportes patrimoniales	42,261,118.84			
31010521	Capitalización resultados acumulados	26,593,649.80			
33	RESERVAS				12,224.80
3305	Revalorización del patrimonio			12,224.80	
330505	Revalorización del patrimonio		12,224.80		
33050505	Revalorización del patrimonio	12,224.80			
36	RESULTADOS				5,017,474.94
3601	Utilidades o excedentes acumuladas			3,941,053.59	
360105	Utilidades o excedentes acumuladas		3,941,053.59		
36010505	Utilidades o excedentes acumuladas	3,941,053.59			
3603	Utilidad o excedente del ejercicio			1,076,421.35	
360305	Utilidad o excedente del ejercicio		1,076,421.35		
36030505	Utilidad o excedente del ejercicio	1,076,421.35			
TOTAL PATRIMONIO:					<u>144,520,405.23</u>
TOTAL GENERAL:					<u>398,683,843.77</u>


 Excmo. Geovanny Cardoso
 DIRECTOR GENERAL


 CPA Alexandra Guerra
 CONTADOR GENERAL

CORPORACION NACIONAL DE FINANZAS POPULARES
ESTADO DE RESULTADOS
DEL 1o. DE ENERO AL 31 DE MARZO DE 2017


CODIGO	DESCRIPCION				
5	INGRESOS				2,708,608.41
51	INTERESES Y DESCUENTOS GANADOS			2,636,437.01	
5103	Intereses y descuentos de inversiones en títulos valores		615,919.18		
510310	Disponibles para la venta		615,919.18		
51031005	Disponible para la venta	615,919.18			
5104	Intereses y descuentos de cartera de créditos			2,000,405.53	
510405	Cartera de créditos comercial prioritario		1,835,864.60		
51040505	Cartera de crédito comercial prioritario	1,815,503.84			
51040510	Cartera de Crédito Justificación	1,246.91			
51040513	Cartera de Crédito Recompra Coopera	18,443.77			
51040514	Cartera de Crédito FICA	670.08			
510430	Cartera de créditos refinanciada		113,826.40		
51043005	Cartera de créditos refinanciada	113,826.40			
510435	Cartera de créditos reestructurada			32,097.93	
51043505	Cartera de créditos reestructurada	32,097.93			
510450	De mora			18,616.60	
51045005	De mora comercial	659.60			
51045027	Mora Recompra COOPERA	14,259.77			
51045028	Mora FICA	1,484.64			
51045030	Mora Cartera Refinanciada	70.78			
51045035	Mora Cartera Reestructurada	2,141.81			
5190	Otros intereses y descuentos			20,112.30	
519090	Otros		20,112.30		
51909005	Otros	20,112.30			
54	INGRESOS POR SERVICIOS				40,910.83
5405	Garantías crediticias otorgadas por la Corporación Nacional de Finanzas Populares y Solidari			40,910.83	
540505	Garantías crediticias otorgadas por la Corporación Nacional de Finanzas Po	40,910.83			
54050505	Comisión FOGEPS operaciones de crédito	38,273.67			
54050506	Comisión FOGEPS Inversiones	2,637.16			
55	OTROS INGRESOS OPERACIONALES				821.56
5590	Otros			821.56	
559005	Otros		821.56		
55900501	Otros Ingresos Operacionales	821.56			
56	OTROS INGRESOS				30,439.01
5604	Recuperaciones de activos financieros			28,282.70	
560405	De activos castigados		3,428.23		
56040506	De activos castigados FICA	3,133.17			
56040507	De intereses activos castigados FICA	295.06			
560410	Reversión de provisiones			19,303.09	
56041005	Reversión de provisiones	19,303.09			
560420	Intereses y comisiones de ejercicios anteriores		5,551.38		
56042005	Intereses y comisiones de ejercicios anteriores	5,551.38			
5690	Otros			2,156.31	
569005	Otros		2,156.31		
56900590	Otros	2,156.31			
TOTAL INGRESOS:					<u>2,708,608.41</u>
4	GASTOS				1,632,187.06
41	INTERESES CAUSADOS			596,018.14	
4101	Obligaciones con el público			2,476.65	
410130	Depósitos a plazo		2,476.65		
41013005	Depósitos a plazo al vencimiento	2,476.65			
4103	Obligaciones financieras			593,541.49	
410330	Obligaciones con entidades financieras del sector público		351,249.82		
41033007	Banco Central del Ecuador	351,249.82			
410335	Obligaciones con organismos multilaterales		242,291.67		
41033505	Obligaciones con organismos multilaterales BID	242,291.67			
44	PROVISIONES				276,203.34
4402	Cartera de créditos			95,348.64	
440210	Crédito Comercial prioritario		95,348.64		
44021005	Crédito comercial prioritario	95,348.64			
4403	Cuentas por cobrar			71,802.86	
440305	Cuentas por cobrar		71,802.86		
44030505	Cuentas por cobrar	71,802.86			
4404	Bienes realizables, adjudicados por pago y de arrendamiento mercantil			107,153.83	
440405	Bienes realizables, adjudicados por pago y de arrendamiento mercantil		107,153.83		
44040505	Bienes realizables, adjudicados por pago y de arrendamien	107,153.83			


CORPORACION NACIONAL DE FINANZAS POPULARES
ESTADO DE RESULTADOS
DEL 1o. DE ENERO AL 31 DE MARZO DE 2017

CODIGO	DESCRIPCION			
4406	Operaciones contingentes			1,898.01
440605	Operaciones contingentes		1,898.01	
44060505	Operaciones contingentes	1,898.01		
45	GASTOS DE OPERACIÓN			755,625.76
4501	Gastos de personal			632,377.16
450105	Remuneraciones mensuales		475,535.08	
45010505	Remuneraciones mensuales	464,461.87		
45010506	Subrogaciones	10,236.21		
45010507	Alimentación Código de Trabajo	744.00		
45010508	Transporte Código de Trabajo	93.00		
450110	Beneficios sociales		50,534.46	
45011005	Décimo Tercer Sueldo	39,338.83		
45011010	Décimo Cuarto Sueldo	11,195.63		
450120	Aportes al IESS		55,042.81	
45012010	Aportes al IESS Patronal	55,042.81		
450135	Fondo de reserva IESS		36,853.64	
45013505	Fondo de reserva IESS	36,853.64		
450190	Otros		14,411.17	
45019005	Horas Extras	509.20		
45019015	Capacitación	1,085.00		
45019020	Viaticos	12,205.33		
45019022	Transporte Viaticos	424.83		
45019032	Peajes y Otros viaticos	186.81		
4502	Honorarios			18,108.77
450210	Honorarios profesionales		18,108.77	
45021005	Honorarios por contratos civiles de servicios	18,108.77		
4503	Servicios varios			47,577.79
450305	Movilización, fletes y embalajes		3,219.78	
45030510	Movilización, fletes y embalajes - V	920.01		
45030515	Pasajes Aéreos	794.18		
45030530	Combustible	1,505.59		
450310	Servicios de guardiania		27.36	
45031010	Servicios de guardiania	27.36		
450315	Publicidad y propaganda		622.66	
45031505	Publicidad, propaganda	622.66		
450320	Servicios básicos		6,704.91	
45032005	Agua Potable	952.10		
45032010	Energía Eléctrica	1,565.23		
45032015	Telecomunicaciones	4,187.58		
450330	Arrendamientos		25,423.95	
45033005	Arrendamientos	24,795.00		
45033006	Expensas edificios, locales y residencias	628.95		
450390	Otros servicios		11,579.13	
45039005	Edición, impresión, reproducción y publicaciones	1,626.36		
45039020	Judiciales y Notariales	1,191.97		
45039040	Gastos Bancarios	8,760.80		
4504	Impuestos, contribuciones y multas			11,086.26
450490	Impuestos y aportes para otros organismos e instituciones		11,086.26	
45049005	Aportes Contraloría General del Estado	10,877.40		
45049006	Otros impuestos, tasas y contribuciones	208.86		
4505	Depreciaciones			19,505.49
450525	Muebles, enseres y equipos de oficina		4,161.99	
45052505	Muebles, enseres y equipos de oficina	4,161.99		
450530	Equipos de computación		8,027.28	
45053005	Equipos de computación	8,027.28		
450535	Unidades de transporte		7,316.22	
45053505	Unidades de transporte	7,316.22		
4506	Amortizaciones			13,597.05
450605	Gastos anticipados		3,208.93	
45060510	Amortización Seguros	3,208.93		
450625	Programas de computación		10,388.12	
45062505	Programas de computación	9,998.29		
45062506	Licencias software	389.83		
4507	Otros gastos			13,373.24
450705	Suministros diversos		5,865.14	
45070505	Suministros de oficina	57.18		
45070506	Consumo suministros	5,807.96		
45070508	Bienes de control equipo de computacion	-		

CORPORACION NACIONAL DE FINANZAS POPULARES
ESTADO DE RESULTADOS
DEL 1o. DE ENERO AL 31 DE MARZO DE 2017

CODIGO	DESCRIPCION				
450715	Mantenimiento y reparaciones		7,507.88		
45071505	Servicios de limpieza	580.50			
45071515	Mantenimiento y Reparaciones	6,838.22			
45071516	Repuestos Mantenimiento y Reparaciones	89.16			
450790	Otros		0.22		
45079005	Otros Gastos	0.22			
47	OTROS GASTOS Y PERDIDAS				4,339.82
4703	Intereses y comisiones devengados en ejercicios anteriores			4,339.82	
470305	Intereses y comisiones devengados en ejercicios anteriores		4,339.82		
47030505	Intereses y comisiones devengados en ejercicios anterior	4,339.82			
TOTAL GASTOS:					<u><u>1,632,187.06</u></u>
RESULTADO OPERATIVO:					<u><u>1,076,421.35</u></u>


 Ego. Geovanny Cardoso
 DIRECTOR GENERAL


 CPA Alexandra Guerra
 CONTADOR GENERAL

CORPORACION NACIONAL DE FINANZAS POPULARES

DETALLE DE CONTINGENTES Y CUENTAS DE ORDEN

AL 31 DE MARZO DE 2017

CODIGO	DESCRIPCION			
6	CUENTAS CONTINGENTES			10,624,897.41
64	ACREEDORAS			10,624,897.41
6402	Fianzas y garantías		10,624,897.41	
640211	Garantías Corporación Nacional de Finanzas Populares y Solidarias	10,624,897.41		
64021105	Emisión Garantías FOGEPS operaciones crédito	8,118,748.87		
64021106	Emisión Garantías FOGEPS operaciones inversic	2,506,148.54		
7	CUENTAS DE ORDEN			593,959,144.84
71	CUENTAS DE ORDEN DEUDORAS			5,528,387.45
7103	Activos castigados		5,342,129.78	
710310	Cartera de créditos		4,711,711.91	
71031005	Cartera de créditos comercial prioritario	4,196,452.63		
71031035	Cartera de créditos comercial reestructurada	515,259.28		
710320	Cuentas por cobrar		630,417.87	
71032005	Cuentas por cobrar	365,798.19		
71032006	Cuentas por Cobrar Fideicomiso FICA-MAGAP	264,619.68		
7109	Intereses, comisiones e ingresos en suspenso		149,660.62	
710905	Cartera de créditos comercial prioritario		26,517.82	
71090505	Cartera de créditos comercial prioritario	26,517.82		
710945	Cartera de créditos refinanciada		-	
71094505	Cartera de créditos refinanciada		-	
710950	Cartera de créditos reestructurada		123,142.80	
71095005	Cartera de créditos reestructurada	123,142.80		
7190	Otras cuentas de orden deudoras		36,597.05	
719090	Otras cuentas de orden		36,597.05	
71909005	Bienes de control - muebles y enseres	12,340.82		
71909006	Bienes de control - equipos de computacion	2,485.48		
71909007	Bienes de control - otros activos	3,673.75		
71909008	Suministros control	130.00		
71909009	Libros-leyes	47.00		
71909010	Bienes de control - uniformes	17,920.00		
74	CUENTAS DE ORDEN ACREEDORAS			688,430,757.39
7401	Valores y bienes recibidos de terceros		616,623,667.78	
740110	Documentos en Garantía		611,152,326.68	
74011005	Cartera de Crédito	271,906,754.95		
74011006	Cartera Recibida Fideicomisos	4,669,855.55		
74011007	Garantías Hipotecarias	1,019,083.50		
74011008	Garantías Colaterales Cartera Comercial	328,987,270.82		
74011009	Garantías Contratación Pública	130,390.00		
74011020	Garantías Colaterales FOGEPS - Inversiones	4,438,971.86		
740120	Bienes inmuebles en garantía		-	
740130	En Custodia		1,329,180.05	
74013005	Bienes en Custodia	29,878.12		
74013006	Valores en Custodia Escencia Indígena	789,301.93		
74013007	Valores en Custodia Inversiones	500,000.00		
74013008	Custodia Garantías Ejecutadas FOGEPS	10,000.00		
740135	En administración		4,142,161.05	
74013505	Fondo Adm. IEPS-Valores y bienes de terceros	4,049,704.05		
74013506	Fondo Adm. GAD SANTA ANA - Valores y bienes	92,457.00		
7414	Provisiones constituidas		2,316,811.74	
741401	Provisión cartera refinanciada comercial prioritario		52,669.35	
74140105	Provisión cartera refinanciada comercial prioritario	52,669.35		
741409	Provisión cartera reestructurada comercial prioritario		1,498,690.50	
74140905	Provisión cartera reestructurada comercial prior	1,498,690.50		
741444	Provisiones no reversadas por requerimiento normativo		765,451.89	
74144405	Provisiones no reversadas por requerimiento no	765,451.89		
7490	Otras cuentas de orden acreedoras		69,490,277.87	
749090	Otras		69,490,277.87	
74909005	Cupo Asignado Garantías FOGEPS por Contra	69,490,277.87		

Geo. Geovanny Cardoso
DIRECTOR GENERAL

CPA Alexandra Guerra
CONTADOR GENERAL

CORPORACION NACIONAL DE FINANZAS POPULARES Y SOLIDARIAS
REQUERIMIENTOS DE PATRIMONIO TECNICO
EN DOLARES
AL 31 DE MARZO DE 2017
ANEXO CONSOLIDADO

SEPS	NOMBRE	BALANCE	FORMA PATRIMONIAL	PONDERADO	POR GRUPO
ACTIVOS PONDERADOS CON 0.00					
11	FONDOS DISPONIBLES	121,526,037	0.00	-	-
199005	IMPUESTO VALOR AGREGADO	-	0.00	-	-
6404	CREDITOS APROBADOS Y NO DESEMBOLSADOS CARTERA POR VENCER Y CONTINGENTES CON GARANTÍAS DE DEPOSITOS EFECTIVO CONSTITUIDAS EN LA PROPIA INSTITUCIÓN Y TITULOS EMITIDOS O GARANTIZADOS POR EL BCE *	-	0.00	-	-
					8,862,500
ACTIVOS PONDERADOS CON 0.10					
1302	NEGOCIAR ESTADO DISPONIBLES VTA O SECT. PUBLICO DISPONIBLES PARA LA VENTA DEL ESTADO O DE ENTIDADES	-	0.10	-	-
1304	SECTOR PUBLICO MANTENIDAS HASTA EL VENCIMIENTO DEL ESTADO O DE	88,625,000	0.10	8,862,500	-
1306	ENTIDADES DEL SECTOR PUBLICO	-	0.10	-	-
130705	DISPONIBILIDAD RESTRINGIDA - OPERACIONES REPORTO DISPONIBILIDAD RESTRINGIDA - DEPOSITOS SUJETOS A	-	0.10	-	-
130510	RESTRICION	-	0.10	-	-
130720	DISPONIBILIDAD RESTRINGIDA - ENTREGADOS EN GARANTIA	-	0.10	-	-
ACTIVOS PONDERADOS CON 0.20					
1201	FONDOS INTERBANCARIOS VENDIDOS	-	0.20	-	-
1302	NEGOCIAR ESTADO DISPONIBLES VTA O SECT. PUBLICO	-	0.20	-	-
1304	DISPONIBLES PARA LA VENTA DEL ESTADO O DE E.S.P	-	0.20	-	-
1306	MANTENIDAS HASTA EL VENCIMIENTO DEL E. O DE E.S.P. DISPONIBILIDAD RESTRINGIDA - DEPOSITOS SUJETOS A	-	0.20	-	-
130710	RESTRIC. DISPONIBILIDAD RESTRINGIDA - TITULOS VALORES PARA	-	0.20	-	-
130715	ENCAJE	-	0.20	-	-
130720	DISPONIBILIDAD RESTRINGIDA - ENTREGADOS EN GARANTIA DERECHOS FIDUCIARIOS - FONDOS DE LIQUIDEZ (1) (INCLUIDA	-	0.20	-	-
190286	CON RESOLUCION No. JB-2011-1873)	-	0.20	-	-
ACTIVOS PONDERADOS CON 0.40					
640110	AVALES CON GARANTIA DE INSTITU. FINAN. DEL EXTERIOR	-	0.40	-	-
640215	FIANZAS CON GARANTIA DE INSTITU. FINAN. DEL EXTERIOR	-	0.40	-	-
640305	CARTAS DE CREDITO - EMITIDAS POR LA INSTITUCION CARTAS DE CREDITO - EMITIDAS POR CUENTA DE LA	-	0.40	-	-
640310	INSTITUCION	-	0.40	-	-
640315	CARTAS DE CREDITO - CONFIRMADAS	-	0.40	-	-
					12,446,245
ACTIVOS PONDERADOS CON 0.50					
1301	PARA NEGOCIAR SECTOR PRIVADO Disponibles para la venta de entidades del sector privado y	-	0.50	-	-
1303	sector financiero popular y solidario	24,892,490	0.50	12,446,245	-
1305	MANTENIDAS HASTA EL VENCIMIENTO SECTOR PRIVADO	-	0.50	-	-
1403	CARTERA DE CREDITO VIVIENDA POR VENCER CARTERA DE CREDITO DE VIVIENDA DE INTERES PUBLICO POR	-	0.50	-	-
1408	VENCER (4)	-	0.50	-	-
6405	COMPROMISOS FUTUROS CUENTAS POR COBRAR POR CARTERA DE VIVIENDA VENDIDA	-	0.50	-	-
1619	AL FIDEICOMISO DE TITULARIZACIÓN	-	0.50	-	-
					179,390,207
ACTIVOS PONDERADOS CON 1.00					
1202	OPERACIONES DE REPORTO CON INSTITUCIONES FINANCIERAS	-	1.00	-	-
13	INVERSIONES	-	1.00	-	-
14	CARTERA DE CREDITOS	157,276,824	1.00	157,276,824	-
15	DEUDORES POR ACEPTACION	-	1.00	-	-
16-1619	CUENTAS POR COBRAR MENOS CUENTAS POR COBRAR PARA CARTERA DE VIVIENDA VENDIDA AL FIDEICOMISO DE TITULARIZACIÓN	10,564,587	1.00	10,564,587	-
17	BIENES REALIZABLES, ADJUDICADOS POR PAGO DE ARRENDAMIENTO	428,615	1.00	428,615	-
18	PROPIEDADES Y EQUIPOS	276,167	1.00	276,167	-
19	OTROS ACTIVOS	219,115	1.00	219,115	-

Handwritten signature or initials.

CORPORACION NACIONAL DE FINANZAS POPULARES Y SOLIDARIAS
REQUERIMIENTOS DE PATRIMONIO TECNICO
EN DOLARES
AL 31 DE MARZO DE 2017
ANEXO CONSOLIDADO

SEPS	NOMBRE	BALANCE	RIESGO	PONDERADO	POR GRUPO
640105	AVALES COMUNES	-	1.00	-	-
640205	GARANTIAS ADUANERAS	-	1.00	-	-
640210	GARANTIAS CFN	-	1.00	-	-
640220	GARANTIAS Y RETROGARANTIAS CONCEDIDAS	-	1.00	-	-
640211	GARANTIAS CONAFIPS	10,624,897	1.00	10,624,897	-
640305	CARTAS DE CREDITO - EMITIDAS POR LA INSTITUCION	-	1.00	-	-
	CARTAS DE CREDITO - EMITIDAS POR CUENTA DE LA				
640310	INSTITUCION	-	1.00	-	-
6405	COMPROMISOS FUTUROS	-	1.00	-	-
	COMPRAS FUTURO MONEDA EXTRANJERA MENOS VTA				
6101-6408	MONEDA EXTRANJERA	-	1.00	-	-
6103-6409	DERECHOS EN OPCIONES - OBLIGACIONES EN OPCIONES	-	1.00	-	-
	DERECHOS POR OPERACIONES SWAP - OBLIGACIONES				
6104-6410	OPERACIONES SWAP	-	1.00	-	-
6105-6411	OTRAS OPERACIONES A FUTURO	-	1.00	-	-
	CREDITOS APROBADOS NO DESEMBOLSADOS - CARTERA DE				
640410	CREDITO DE CONSUMO PRIORITARIO (14)	-	1.00	-	-
	CREDITOS APROBADOS NO DESEMBOLSADOS - CARTERA DE				
640435	CREDITO DE CONSUMO ORDINARIO (14)	-	1.00	-	-
6490	OTRAS CUENTAS CONTINGENTES ACREEDORAS	-	1.00	-	-

ACTIVOS PONDERADOS CON 1.00 PARA CREDITOS COMERCIALES ORDINARIOS Y PARA CREDITOS DE CONSUMO ORDINARIOS

1406	CARTERA CREDITO COMERCIAL ORDINARIO POR VENCER	-	1.00	-	-
1407	CARTERA CREDITO DE CONSUMO ORDINARIO POR VENCER	-	1.00	-	-
1414	CARTERA CREDITO DE COMERCIAL ORDINARIO REFINANCIADO POR VENCER	-	1.00	-	-
1415	CARTERA CREDITO DE CONSUMO ORDINARIO REFINANCIADO POR VENCER	-	1.00	-	-
1422	CARTERA CREDITO COMERCIAL ORDINARIO RESTRUCTURADA POR VENCER	-	1.00	-	-
1423	CARTERA CREDITO DE CONSUMO ORDINARIO RESTRUCTURADA POR VENCER	-	1.00	-	-
1430	CARTERA DE CREDITO COMERCIAL ORDINARIO QUE NO DEVENGA INTERESES	-	1.00	-	-
	CARTERA DE CREDITO DE CONSUMO ORDINARIO QUE NO				
1431	DEVENGA INTERESES	-	1.00	-	-
	CARTERA DE CREDITO COMERCIAL ORDINARIO REFINANCIADA				
1438	QUE NO DEVENGA INTERESES	-	1.00	-	-
	CARTERA DE CREDITO DE CONSUMO ORDINARIO				
1439	REFINANCIADA QUE NO DEVENGA INTERESES	-	1.00	-	-
	CARTERA DE CREDITO COMERCIAL ORDINARIO				
1446	RESTRUCTURADA QUE NO DEVENGA INTERESES	-	1.00	-	-
	CARTERA DE CREDITO DE CONSUMO ORDINARIO				
1447	RESTRUCTURADA QUE NO DEVENGA INTERESES	-	1.00	-	-
1454	CARTERA DE CREDITO COMERCIAL ORDINARIO VENCIDO	-	1.00	-	-
1455	CARTERA DE CREDITO DE CONSUMO ORDINARIO VENCIDO	-	1.00	-	-
	CARTERA DE CREDITO COMERCIAL ORDINARIO REFINANCIADO				
1462	VENCIDO	-	1.00	-	-
	CARTERA DE CREDITO DE CONSUMO ORDINARIO				
1463	REFINANCIADO VENCIDO	-	1.00	-	-
	CARTERA DE CREDITO COMERCIAL ORDINARIO				
1470	RESTRUCTURADA VENCIDO	-	1.00	-	-
	CARTERA DE CREDITO DE CONSUMO ORDINARIO				
1471	RESTRUCTURADA VENCIDO	-	1.00	-	-

TOTAL ACTIVOS PONDERADOS POR RIESGO

200,698,952

REQUERIMIENTO DE PATRIMONIO TECNICO

9% *

18,062,906

TOTAL DE ACTIVOS Y CONTINGENTES

4%

16,372,350

* Cambio realizado según Resolución 047-2015-F del 5/03/2015 Y 062-2015-F del 16-04-2015, cambia requerimiento a 9%

H
P

**RELACION ENTRE EL PATRIMONIO TECNICO TOTAL Y LOS ACTIVOS Y
CONTINGENTES PONDERADOS POR RIESGO**

ENTIDAD: CORPORACION NACIONAL DE FINANZAS POPULARES Y SOLIDARIAS

FECHA : AL 31 DE MARZO DE 2017

CONFORMACION DEL PATRIMONIO TECNICO TOTAL

PATRIMONIO TECNICO PRIMARIO		
CUENTA	DESCRIPCION	VALOR
31	Capital social	139,490,705
3201	Prima en colocación de acciones	-
3301	Reservas legales	-
3302	Reservas generales	-
330310	Para futuras capitalizaciones	-
330605	Reservas - Reserva Legal Irrepartible - Reservas Generales	-
330620	Reservas - Reserva Legal Irrepartible - Otros Aportes Patrimoniales - Donaciones - En efectivo	-
330645	Reservas - Reserva Legal Irrepartible - Resultados -Utilidades o Excedentes Acumulados	-
34 - 340210 - 3490	Otros aportes patrimoniales menos Donaciones - En bienes menos Otros	-
3601	Utilidades o excedentes acumulados - saldos auditados (1)	-
3602	Pérdidas acumuladas - saldos auditados (1)	-
2608	Préstamo subordinado	-
2802	Aportes para Futuras Capitalizaciones (2)	-
		139,490,705
MENOS		
190530	Plusvalía mercantil	-
3202	Descuento en colocación de acciones	-
		-
A	TOTAL PATRIMONIO TECNICO PRIMARIO	139,490,705

PATRIMONIO TECNICO SECUNDARIO		
2801	Obligaciones convertibles en acciones (3)	-
2803	Deuda subordinada a plazo (7)	-
3303	Otras reservas especiales	-
3305	Reservas por revalorización del patrimonio	12,225
330610	Reservas - Reserva Legal Irrepartible - Reservas Especiales	-
330615	Reservas - Reserva Legal Irrepartible - Reserva Legal Irrepartible - Reservas revalorización del patrimonio	-
330630	45% Reservas - Reserva Legal Irrepartible - Superavit por valuaciones de propiedades, equipo y otros (9)	-
330635	45% Reservas - Reserva Legal Irrepartible - Superavit por valuaciones de inversiones en acciones	-
330640	45% Reservas - Reserva Legal Irrepartible - Superavit por valuaciones de inversiones en instrumentos financieros	-
330645	Reservas - Reserva Legal Irrepartible - Resultados - Utilidades o excedentes acumuladas (8)	-
3310	45% Reservas por resultados no operativos	-
35	45% Superávit por revaluación	-
3601	Utilidades o excedentes acumulados (1)	3,941,054
3602	Pérdidas acumuladas (1)	-
3603	Utilidad de ejercicio (4)	-
3604	Pérdida del ejercicio (4)	-

5	Ingresos	2,708,608
4	Gastos	1,632,187
5 (-) 4	ingresos menos gastos (5)	1,076,421
MAS		
149980	Provisiones para creditos incobrables - Provision generica por tecnologia crediticia (6)	-
149989	Provisiones para créditos incobrables - Provisión genérica voluntaria (6)	-
2912	Otros pasivos - Minusvalía mercantil (badwill) (10)	-
MENOS		
	Deficiencia de provisiones, amortizaciones y depreciaciones	-
	Grupo 37 "(Desvalorización del patrimonio)", en el que se registra las pérdidas activadas catalogadas como tales por la Superintendencia de Bancos o por las auditorias interna o externa de la institución; el valor de los aumentos de capital realizados contraviniendo las disposiciones de los numerales 2 y 3 del artículo 255 del Código Orgánico Monetario y Financiero; o, los que por cualquier causa determine como no imputables a patrimonio técnico la Superintendencia de Bancos	-
1613	Dividendos pagados por anticipado	-
B	TOTAL PATRIMONIO TECNICO SECUNDARIO	5,029,700


C = A+B	PATRIMONIO TECNICO TOTAL	144,520,405
----------------	---------------------------------	--------------------


D	DEDUCCIONES AL PATRIMONIO TECNICO TOTAL	-
----------	--	----------

E = C - D	PATRIMONIO TECNICO CONSTITUIDO	144,520,405
------------------	---------------------------------------	--------------------

ACTIVOS Y CONTINGENTES PONDERADOS POR RIESGO		
	Activos ponderados con 0.00	-
	Activos ponderados con 0.10	8,862,500
	Activos ponderados con 0.20	-
	Activos ponderados con 0.40	-
	Activos ponderados con 0.50	12,446,245
	Activos ponderados con 1.00	179,390,207
	Activos ponderados con 1.00 (Créditos Comerciales y Consumo Ordinarios)	-
F	TOTAL ACTIVOS Y CONTINGENTES PONDERADOS POR RIESGO	200,698,952

G = F x 9%	PATRIMONIO TECNICO REQUERIDO	18,062,906
H = E - G	EXCEDENTE O DEFICIENCIA DE PATRIMONIO TECNICO REQUERIDO	126,457,500
	ACTIVOS TOTALES Y CONTINGENTES x 4%	16,372,350
1	ACTIVOS TOTALES	398,683,844
6	CONTINGENTES	10,624,897
1908	TRANSFERENCIAS INTERNAS	-


 Ego. Geovanny Cardoso
 DIRECTOR GENERAL


 CPA Alexandra Guerra
 CONTADOR GENERAL

NOTAS AL PATRIMONIO TÉCNICO CONSTITUIDO

<p>1. Se considerarán en el patrimonio técnico primario las utilidades o pérdidas acumuladas cuando del informe de los auditores de la Superintendencia de Bancos y/o de los auditores internos o externos no se determinen salvedades respecto a la razonabilidad del saldo de esta cuenta, y, exista la decisión de la junta general de accionistas o socios de que dichos recursos serán capitalizados.</p>
<p>2. Para que los aportes para futuras capitalizaciones formen parte del Patrimonio Técnico Primario, debe existir constancia escrita e irrevocable de los aportantes, que tales recursos no serán retirados.</p>
<p>3. El saldo total de los documentos emitidos se considerará hasta el 30% del capital y reservas de la institución, a la fecha en que se calcula el patrimonio técnico.</p>
<p>4. Se considerará el total de las utilidades del ejercicio corriente una vez cumplidas las condiciones de las letras a) y b) del artículo 405 del Código Orgánico Monetario y Financiero.</p>
<p>5. La diferencia entre ingresos y gastos, se considerarán en los meses que no correspondan al cierre del ejercicio.</p>
<p>6. Para el caso de los créditos comerciales, de consumo, para la vivienda, microcrédito, educativo y de inversión pública, se considerará la provisión general con un límite máximo de 1.25% de dichas operaciones. Las provisiones genéricas voluntarias formarán parte del patrimonio técnico secundario, previa comprobación de la Super de Bancos</p>
<p>7. Para que formen parte del patrimonio técnico secundario los instrumentos de deuda subordinada a plazo o los contratos de mutuo correspondientes deben tener un plazo original mínimo de vencimiento de más de cinco (5) años; no encontrarse garantizados y estar totalmente pagados, en el caso de instrumentos emitidos; no se puede efectuar el pago del principal antes de su vencimiento; y adicionalmente, deben dejar constancia expresa que cuentan con la autorización de la Superintendencia de Bancos y la aceptación del organismo acreedor. Durante los últimos cinco (5) años del vencimiento del plazo al que fueron emitidos o del contrato de mutuo respectivo se les aplicará un factor de descuento (o amortización) acumulativo de 20% anual. Estos instrumentos o contratos no se encuentran disponibles para participar en las pérdidas de la Institución del sistema financiero sea sometida a liquidación forzosa, donde servirán para enjugar las pérdidas de dicha liquidación. El total de instrumentos representativos de deuda subordinada a plazo, o de contratos de mutuo pertinentes no podrán exceder del 50% del patrimonio técnico primario de la institución deudora del sistema financiero</p>
<p>8. Los "Resultados - Utilidades o excedentes acumuladas" formarán parte del patrimonio técnico primario solamente cuando del informe de los auditores de la Superintendencia de Bancos y/o de los auditores internos o externos no se determinen salvedades respecto a la razonabilidad del saldo de esta cuenta; y, del patrimonio técnico secundario cuando existieren salvedades respecto a la razonabilidad del saldo de esta cuenta, en los informes de los auditores de la Superintendencia de Bancos y/o de los auditores internos o externos.</p>
<p>9. De la subcuenta 330630 "Reservas - Reserva legal irrepartible - superávit por valuaciones de propiedades, equipo y otros", se deducirán las revalorizaciones a precios de mercado de los software de creación propia o personalizada de cada entidad; y, la actualización a valor de mercado los bienes registrados en las cuentas 1807 "Unidades de Transporte" y 1808 "Equipos de construcción"; y,</p>
<p>10. El crédito mercantil negativo o minusvalía mercantil (badwill), se computará en el cálculo del patrimonio técnico secundario, con el 100% de su saldo remanente no transferido al estado de resultados.</p>

P/H

CORPORACION NACIONAL DE FINANZAS POPULARES Y SOLIDARIAS
ESTADO DE FLUJO DE EFECTIVO
DEL 1o. AL 31 DE MARZO DE 2017

ACTIVIDADES DE OPERACIÓN

INTERESES RECIBIDOS POR INVERSIONES	16,436.05	
INTERESES RECIBIDOS CARTERA DE CREDITO	792,569.78	
INTERESES RECIBIDOS CARTERA EN DACION Y OTROS INTERESES	-	
VARIACION CARTERA DE CREDITO	10,876,238.34	
VARIACION CUENTAS POR COBRAR	234,103.24	
VARIACION EN CARTERA RECIBIDA EN DACION EN PAGO	38,528.21	
COMISIONES	16,121.65	
DESEMBOLSOS CARTERA DE CREDITO	(13,351,647.48)	
PAGO PROVEEDORES	(67,361.70)	
REMUNERACIONES - ANTICIPOS EMPLEADOS - VIATICOS	(211,211.06)	
IMPUESTOS, CONTRIBUCIONES	(19,919.16)	
INTERESES PAGADOS SECTOR PUBLICO	(38,367.31)	
VARIACION DEP NO IDENTIFICADOS	11,207.39	
TOTAL FLUJO DE CAJA POR ACTIVIDADES DE OPERACIÓN		(1,701,311.12)

ACTIVIDADES DE INVERSION

VARIACION EN INVERSIONES	(250,000.00)	
ADQUISICION ACTIVOS FIJOS/ADECUACIONES	(14,186.16)	
TOTAL FLUJO DE CAJA POR ACTIVIDADES DE INVERSION		(264,186.16)


ACTIVIDADES DE FINANCIAMIENTO


VARIACION PRESTAMOS FINANCIAMIENTO	(1,208,562.40)	
VARIACION POR FONDOS ADMINISTRADOS	2,257.72	
TOTAL FLUJO DE CAJA POR ACTIVIDADES DE FINANCIAMIENTO		(1,206,304.68)

TOTAL FLUJO DE CAJA POR EL PERIODO MARZO 2017	(3,171,801.96)
--	-----------------------

Saldo CAJA INICIO DE MARZO	124,697,839.42
----------------------------	----------------

SALDO CAJA AL 31 DE MARZO 2017	121,526,037.46
---------------------------------------	-----------------------



Ego. Geovanny Cardoso
DIRECTOR GENERAL



CPA Alexandra Guerra
CONTADOR GENERAL

**CORPORACION NACIONAL DE FINANZAS POPULARES
ESTADO DE EVOLUCION DEL PATRIMONIO**

Del 1o. al 31 de Marzo de 2017

Grupo	31. Capital Social					33 Reservas		36 Utilidad o Excedente del Ejercicio		3 Patrimonio
	3101 Capital Pagado					3305 Revalorización del patrimonio	3601 Utilidades o Excedentes Acumulados	3603 Utilidad o Excedente del Ejercicio		
Subgrupo	310105 Capital Pagado					330505 Revalorización del patrimonio	360105 Utilidades o excedentes acumulados	360305 Utilidad del Ejercicio		
Cuenta de Mayor	310105 Capital Pagado					3305050505	3601050505	3603050505		
Código Cuenta de Movimiento	31010505	31010510	31010515	31010520	31010521					
Nombre	Asignación Patrimonial Decreto Ejecutivo 303	Asignación Patrimonial Bienes	Liquidación Cartera Fideicomiso PSNM	Capitalización otros aportes patrimoniales	Capitalización resultados acumulados	Revalorización del patrimonio	Utilidades o excedentes acumulados	Utilidad del ejercicio		
Saldo al 28 de Febrero del 2017	70,000,000	185,538.73	450,398.12	42,261,118.84	26,593,649.80	12,224.80	3,941,053.59	772,344.96	144,216,328.84	
Reclasificación Cambio en Catálogo Unico Cuentas										
Traspaso resultados del Ejercicio a Resultados Acumulados										
Capitalización de Otros Aportes Patrimoniales y Resultados Acumulados										
Registro de reestructura de Cartera Castigada FICA										
Resultado Ejercicio								304,076.39	304,076.39	
Saldo al 31 de Marzo del 2017	70,000,000.00	185,538.73	450,398.12	42,261,118.84	26,593,649.80	12,224.80	3,941,053.59	1,076,421.35	144,520,405.23	
					139,490,705.49	12,224.80		5,017,474.94		


Ego. Geovanny Cardoso
DIRECTOR GENERAL


CPA Alexandra Guerra
CONTADOR GENERAL