



**CORPORACION NACIONAL DE FINANZAS POPULARES**  
**BALANCE GENERAL**  
**AL 31 DE MAYO DE 2017**

CODIGO	DESCRIPCION	BALANCE
1	ACTIVO	393,566,344.67
11	FONDOS DISPONIBLES	46,312,800.94
1101	CAJA	800.00
1103	BANCOS Y OTRAS INSTITUCIONES FINANCIERAS	46,312,000.94
13	INVERSIONES	188,427,490.00
1303	DISPONIBLES PARA LA VENTA DE ENTIDADES DEL SECTOR PRIVADO Y SECTOR FINANCIERO POPULAR Y SOLIDARIO	24,802,490.00
1304	DISPONIBLES PARA LA VENTA DE ENTIDADES DEL SECTOR PUBLICO	163,625,000.00
14	CARTERA DE CREDITOS	149,314,650.15
1401	CARTERA DE CRÉDITOS COMERCIAL POR VENCER	137,878,024.72
1409	CARTERA DE CRÉDITOS COMERCIAL PRIORITARIO REFINANCIADA POR VENCER	8,771,467.46
1417	CARTERA DE CRÉDITOS COMERCIAL PRIORITARIO REESTRUCTURADA POR VENCER	2,470,044.86
1425	CARTERA DE CRÉDITOS COMERCIAL QUE NO DEVENGA INTERESES	318,619.74
1433	CARTERA DE CRÉDITOS COMERCIAL PRIORITARIO REFINANCIADA QUE NO DEVENGA INTERESES	1,497,864.92
1449	CARTERA DE CRÉDITOS COMERCIAL VENCIDA	70,872.31
1465	CARTERA DE CRÉDITOS COMERCIAL PRIORITARIO REESTRUCTURADA VENCIDA	14.00
1499	(PROVISIONES PARA CRÉDITOS INCOBRABLES)	(1,692,257.86)
16	CUENTAS POR COBRAR	8,810,292.92
1602	INTERESES POR COBRAR INVERSIONES	420,237.25
1603	INTERESES POR COBRAR DE CARTERA DE CRÉDITOS	457,260.89
1604	OTROS INTERESES POR COBRAR	99,349.86
1605	COMISIONES POR COBRAR	2,628.43
1609	GARANTÍAS PAGADAS PENDIENTES DE RECUPERACIÓN	5,254.04
1614	PAGOS POR CUENTA DE CLIENTES	28,499.35
1615	INTERESES REESTRUCTURADOS POR COBRAR	23,251.42
1690	CUENTAS POR COBRAR VARIAS	9,369,000.15
1699	(PROVISIÓN PARA CUENTAS POR COBRAR)	(1,595,188.47)
17	BIENES ADJUDICADOS POR PAGO, Y BIENES NO UTILIZADOS POR LA INSTITUCION	218,771.87
1702	BIENES - VALORES ADJUDICADOS POR PAGO	375,037.50
1799	(Provisión para bienes realizables, adjudicados por pago y recuperados)	(156,265.63)
18	PROPIEDADES Y EQUIPO	267,723.13
1805	MUEBLES, ENSERES Y EQUIPOS DE OFICINA	186,280.83
1806	EQUIPOS DE COMPUTACIÓN	245,157.31
1807	UNIDADES DE TRANSPORTE	162,581.32
1899	(DEPRECIACIÓN ACUMULADA)	(326,296.33)
19	OTROS ACTIVOS	214,615.66
1904	GASTOS Y PAGOS ANTICIPADOS	8,455.31
1905	GASTOS DIFERIDOS	129,458.63
1906	MATERIALES, MERCADERÍAS E INSUMOS	76,701.72
<b>TOTAL ACTIVOS:</b>		<b>393,566,344.67</b>
2	PASIVOS	148,516,453.15
21	OBLIGACIONES CON EL PUBLICO	203,468.44
2103	DEPÓSITOS A PLAZO	203,468.44
25	CUENTAS POR PAGAR	936,812.52
2501	INTERESES POR PAGAR	351,792.23
2503	OBLIGACIONES PATRONALES	115,015.74
2504	RETENCIONES	8,193.38
2505	CONTRIBUCIONES, IMPUESTOS Y MULTAS	132.90
2506	PROVEEDORES	108,126.28
2511	PROVISIONES PARA OPERACIONES CONTINGENTES	99,513.87
2590	CUENTAS POR PAGAR VARIAS	254,038.12
26	OBLIGACIONES FINANCIERAS	133,954,259.77
2606	OBLIGACIONES CON ENTIDADES FINANCIERAS DEL SECTOR PÚBLICO	85,144,735.96
2607	OBLIGACIONES CON ORGANISMOS MULTILATERALES	48,809,523.81
29	OTROS PASIVOS	13,421,912.42
2903	FONDOS EN ADMINISTRACIÓN	12,426,556.24
2990	OTROS	995,356.18
<b>TOTAL PASIVOS:</b>		<b>148,516,453.15</b>
3	PATRIMONIO	245,049,891.52
31	CAPITAL PAGADO	239,490,705.49
33	RESERVAS	12,224.80
36	RESULTADOS	5,546,961.23
3601	UTILIDADES O EXCEDENTES ACUMULADAS	3,941,053.59
3603	UTILIDAD O EXEDENTES DEL EJERCICIO	1,605,907.64
<b>TOTAL PATRIMONIO:</b>		<b>245,049,891.52</b>
<b>TOTAL PASIVO Y PATRIMONIO</b>		<b>393,566,344.67</b>

  
**Edo. Geovanny Cardoso**  
**DIRECTOR GENERAL**


  
**CPA Alexandra Guerra**  
**CONTADOR GENERAL**


**CORPORACION NACIONAL DE FINANZAS POPULARES**

**ESTADO DE RESULTADO**

**DEL 1o. DE ENERO AL 31 DE MAYO DE 2017**

CODIGO	DESCRIPCION	
<b>5</b>	<b>INGRESOS</b>	<b>4,531,721.95</b>
51	INTERESES Y DESCUENTOS GANADOS	4,407,121.06
5103	Intereses y descuentos de inversiones en títulos valores	1,065,411.68
5104	Intereses y descuentos de cartera de créditos	3,313,205.68
5190	Otros intereses y descuentos	28,503.70
54	INGRESOS POR SERVICIOS	78,298.16
5405	Garantías crediticias otorgadas por la Corporación Nacional de Finanzas Populares y Solidarias	78,298.16
55	OTROS INGRESOS OPERACIONALES	821.58
5590	Otros	821.58
56	OTROS INGRESOS	45,481.15
5604	Recuperaciones de activos financieros	42,263.43
5690	Otros	3,217.72
	<b>TOTAL INGRESOS</b>	<b>4,531,721.95</b>
<b>4</b>	<b>GASTOS</b>	<b>2,925,814.31</b>
41	INTERESES CAUSADOS	1,009,715.47
4101	Obligaciones con el público	3,252.37
4103	Obligaciones financieras	1,006,463.10
44	PROVISIONES	545,686.10
4401	Inversiones	-
4402	Cartera de créditos	147,070.63
4403	Cuentas por cobrar	242,349.84
4404	Bienes realizables, adjudicados por pago y de arrendamiento mercantil	156,265.63
4406	Operaciones contingentes	-
45	GASTOS DE OPERACIÓN	1,364,023.61
4501	Gastos de personal	1,056,377.74
4502	Honorarios	29,197.20
4503	Servicios varios	161,314.17
4504	Impuestos, contribuciones y multas	19,563.06
4505	Depreciaciones	32,329.45
4506	Amortizaciones	22,597.00
4507	Otros gastos	42,644.99
46	OTRAS PÉRDIDAS OPERACIONALES	-
4690	Otras	-
47	OTROS GASTOS Y PERDIDAS	6,389.13
4703	Intereses y comisiones devengados en ejercicios anteriores	6,389.13
4790	Otros	-
	<b>TOTAL GASTOS</b>	<b>2,925,814.31</b>
	<b>RÉSUMEN DEL EJERCICIO</b>	<b>1,605,907.64</b>

  
 E.d. Geovanny Cardoso  
 DIRECTOR GENERAL

  
 CPÁ Alexandra Guerra  
 CONTADOR GENERAL

**CORPORACION NACIONAL DE FINANZAS POPULARES**

**BALANCE GENERAL**

**AL 31 DE MAYO DE 2017**

CODIGO	DESCRIPCION			393,566,344.67
<b>1 ACTIVO</b>				
<b>11 FONDOS DISPONIBLES</b>				<b>46,312,800.94</b>
1101	Caja		800.00	
110110	Caja chica	800.00		
11011005	Caja Chica Institucional	500.00		
11011006	Caja Chica Viáticos	300.00		
<b>1103 Bancos y otras instituciones financieras</b>				<b>46,312,000.94</b>
110305	Banco Central del Ecuador	46,312,000.94		
11030501	Cta. BCE 1122104 CONAFIPS	44,741,307.84		
11030504	Cta BNF 3001067104 Corporación	11,290.54		
11030512	Cta BCE 01500053 CONAFIPS - ID	1,418,153.20		
11030513	Cta BCE 01122205 - BID CX	124,699.95		
11030514	Cta BCE 01122411 - CODESPA-FOMENTO CRECIMIENTO INCLUSIV	16,549.41		
<b>13 INVERSIONES</b>				<b>188,427,490.00</b>
1303	Disponibles para la venta de entidades del sector privado y sector financiero popular y solidario		24,802,490.00	
130350	De 1 a 30 días sector financiero popular y solidario	2,574,770.00		
13035005	De 1 a 30 días sector financiero popular y solidario	2,574,770.00		
130355	De 31 a 90 días sector financiero popular y solidario	22,227,720.00		
13035505	De 31 a 90 días sector financiero popular y solidario	22,227,720.00		
1304	Disponibles para la venta del Estado o de entidades del sector público		163,625,000.00	
130405	De 1 a 30 días	6,250,000.00		
13040505	De 1 a 30 días	6,250,000.00		
130410	De 31 a 90 días	148,062,500.00		
13041005	De 31 a 90 días	148,062,500.00		
130420	De 181 a 360 días	9,312,500.00		
13042005	De 181 a 360 días	9,312,500.00		
1399	(Provisión para inversiones)		-	
<b>14 CARTERA DE CRÉDITOS</b>				<b>149,314,650.15</b>
1401	Cartera de créditos comercial prioritario por vencer		137,878,024.72	
140105	De 1 a 30 días	7,978,444.40		
14010505	De 1 a 30 días	7,978,444.40		
140110	De 31 a 90 días	12,625,781.34		
14011005	De 31 a 90 días	12,625,781.34		
140115	De 91 a 180 días	19,055,849.61		
14011505	De 91 a 180 días	19,055,849.61		
140120	De 181 a 360 días	32,602,304.23		
14012005	De 181 a 360 días	32,602,304.23		
140125	De más de 360 días	65,615,645.14		
14012505	De más de 360 días	65,615,645.14		
1409	Cartera de créditos comercial prioritario refinanciada por vencer		8,771,467.46	
140905	De 1 a 30 días	506,039.72		
14090505	De 1 a 30 días	506,039.72		
140910	De 31 a 90 días	852,021.13		
14091005	De 31 a 90 días	852,021.13		
140915	De 91 a 180 días	1,038,489.77		
14091505	De 91 a 180 días	1,038,489.77		
140920	De 181 a 360 días	2,019,522.52		
14092005	De 181 a 360 días	2,019,522.52		
140925	De más de 360 días	4,355,394.32		
14092505	De más de 360 días	4,355,394.32		
1417	Cartera de créditos comercial prioritario reestructurada por vencer		2,470,044.86	
141705	De 1 a 30 días	85,096.90		
14170505	De 1 a 30 días	85,096.90		
141710	De 31 a 90 días	585,720.35		
14171005	De 31 a 90 días	585,720.35		
141715	De 91 a 180 días	177,354.14		
14171505	De 91 a 180 días	177,354.14		
141720	De 181 a 360 días	862,761.71		
14172005	De 181 a 360 días	862,761.71		
141725	De más de 360 días	759,111.76		
14172505	De más de 360 días	759,111.76		
1425	Cartera de créditos comercial prioritario que no devenga intereses		318,619.74	
142505	De 1 a 30 días	40,740.51		
14250505	De 1 a 30 días	40,740.51		
142510	De 31 a 90 días	41,138.36		
14251005	De 31 a 90 días	41,138.36		
142515	De 91 a 180 días	81,610.14		
14251505	De 91 a 180 días	81,610.14		
142520	De 181 a 360 días	117,782.97		
14252005	De 181 a 360 días	117,782.97		
142525	De más de 360 días	37,347.76		
14252505	De más de 360 días	37,347.76		
1433	Cartera de créditos comercial prioritario refinanciada que no devenga intereses		1,497,864.92	
143320	De 181 a 360 días	233,977.51		
14332005	De 181 a 360 días	233,977.51		

**CORPORACION NACIONAL DE FINANZAS POPULARES**

**BALANCE GENERAL**

**AL 31 DE MAYO DE 2017**

<b>CODIGO</b>	<b>DESCRIPCION</b>			
143325	De más de 360 días		1,263,887.41	
14332505	De más de 360 días	1,263,887.41		
1449	Cartera de créditos comercial prioritario vencida			70,872.31
144910	De 31 a 90 días		58,566.26	
14491005	De 31 a 90 días	58,566.26		
144920	De 181 a 360 días		12,213.05	
14492005	De 181 a 360 días	12,213.05		
144925	De más de 360 días		93.00	
14492505	De más de 360 días	93.00		
1465	Cartera de créditos comercial prioritario reestructurada vencida			14.00
146525	De más de 360 días		14.00	
14652505	De más de 360 días	14.00		
1499	(Provisiones para créditos incobrables)			(1,692,257.86)
149905	(Cartera de créditos comercial prioritario)		(733,134.97)	
14990505	(Cartera de créditos comercial prioritario)	(733,134.97)		
149945	(Cartera de créditos refinanciada)		(142,439.40)	
14994505	(Cartera de créditos refinanciada)	(142,439.40)		
149950	(Cartera de créditos reestructurada)		(51,231.60)	
14995005	(Cartera de créditos reestructurada)	(51,231.60)		
149987	(Provisiones no reversadas por requerimiento normativo)		(765,451.89)	
14998705	(Provisiones no reversadas por requerimiento normativo)	(765,451.89)		
16	<b>CUENTAS POR COBRAR</b>			<b>8,810,292.92</b>
1602	Intereses por cobrar inversiones			420,237.25
160210	Disponibles para la venta		420,237.25	
16021005	Disponibles para la venta	420,237.25		
1603	Intereses por cobrar de cartera de créditos			457,260.89
160305	Cartera de créditos comercial prioritario		385,317.67	
16030505	Cartera de créditos comercial prioritario	385,317.67		
160345	Cartera de créditos refinanciada		46,448.07	
16034505	Cartera de créditos refinanciada	46,448.07		
160350	Cartera de créditos reestructurada		25,495.15	
16035005	Cartera de créditos reestructurada	25,495.15		
1604	Otros intereses por cobrar			99,349.86
160405	Otros intereses por cobrar		99,349.86	
16040505	Intereses por cobrar Dacion en pago	35,871.33		
16040510	Cuentas por Cobrar Justificaciones	63,478.53		
1605	Comisiones por cobrar			2,628.43
160515	Operaciones contingentes		2,628.43	
16051505	OPERACIONES FOGEPS	2,628.43		
1609	Garantías pagadas pendientes de recuperación			5,254.04
160990	Contingentes		5,254.04	
16099005	Ejecución Operaciones FOGEPS	5,254.04		
1614	Pagos por cuenta de socios			28,499.35
161490	Otros		28,499.35	
16149005	Anticipo Proceso de Coactiva	967.50		
16149006	Cuentas por Cobrar Coactivados	26,731.54		
16149007	Anticipo Proceso Judicial	800.31		
1615	Intereses reestructurados por cobrar			23,251.42
161505	Intereses de cartera de créditos comercial prioritario		23,251.42	
16150505	Intereses de cartera de créditos comercial prioritario	23,251.42		
1690	Cuentas por cobrar varias			9,369,000.15
169005	Anticipos al personal		80,221.63	
16900505	Anticipos al personal	80,190.85		
16900506	Descuento por Viáticos	30.78		
169090	Otras		9,288,778.52	
16909005	Cuentas por Cobrar MIES - PPS	912.00		
16909011	Cuentas por Cobrar - MEF	5,582,224.01		
16909012	Cuentas por Cobrar MAGAP Fideicomiso FICA	664,400.05		
16909018	Cuentas por Cobrar Esencia Indígena	363,350.31		
16909090	Otras cuentas por cobrar	904.14		
16909091	Otras cuentas por cobrar Coopera	2,668,869.98		
16909092	Cuentas por Cobrar IESS	111.38		
16909097	Cuentas por Cobrar Vencidos	7.00		
16909098	Operaciones por Liquidar BNF-BCE	7,999.65		
1699	(Provisión para cuentas por cobrar)			(1,595,188.47)
169905	(Provisión para intereses y comisiones por cobrar)		(49,003.65)	
16990505	(Provisión para intereses y comisiones por cobrar)	(49,003.65)		
169910	(Provisión para otras cuentas por cobrar)		(1,540,930.78)	
16991005	(Provisión para otras cuentas por cobrar)	(1,540,930.78)		
169915	(Provisiones para garantías pagadas)		(5,254.04)	
16991505	(Provisiones garantías pagadas FOGEPS)	(5,254.04)		
17	<b>BIENES ADJUDICADOS POR PAGO, Y BIENES NO UTILIZADOS POR LA INSTITUCION</b>			<b>218,771.87</b>
1702	Bienes adjudicados por pago			375,037.50
170250	Cartera de créditos		375,037.50	
17025005	Cartera de Créditos Esencia Indígena	375,037.50		
1799	(Provisión para bienes realizables, adjudicados por pago y recuperados)			(156,265.63)

**CORPORACION NACIONAL DE FINANZAS POPULARES**

**BALANCE GENERAL**

**AL 31 DE MAYO DE 2017**

<b>CODIGO</b>	<b>DESCRIPCION</b>			
179910	(Provisión para bienes adjudicados)		(156,265.63)	
17991005	(Provisión para bienes adjudicados)	(156,265.63)		
<b>18</b>	<b>PROPIEDADES Y EQUIPO</b>			<b>267,723.13</b>
1805	Muebles, enseres y equipos de oficina			186,280.83
180505	Muebles, enseres y equipos de oficina		186,280.83	
18050505	Muebles, enseres y equipos de oficina	186,280.83		
1806	Equipos de computación			245,157.31
180605	Equipos de computación		245,157.31	
18060505	Equipos de computación	245,157.31		
1807	Unidades de transporte			162,581.32
180705	Unidades de transporte		162,581.32	
18070505	Unidades de transporte	162,581.32		
1899	(Depreciación acumulada)			(326,296.33)
189915	(Muebles, enseres y equipos de oficina)		(78,889.49)	
18991505	(Muebles, enseres y equipos de oficina)	(78,889.49)		
189920	(Equipos de computación)		(153,550.56)	
18992005	(Equipos de computación)	(153,550.56)		
189925	(Unidades de transporte)		(93,856.28)	
18992505	(Unidades de transporte)	(93,856.28)		
<b>19</b>	<b>OTROS ACTIVOS</b>			<b>214,615.66</b>
1904	Gastos y pagos anticipados			8,455.31
190410	Anticipos a terceros		2,500.00	
19041005	Anticipos por Viaticos	1,490.00		
19041010	Anticipo a Proveedores	1,010.00		
190490	Otros		10,526.59	
19049005	Seguros Prepagados	10,526.59		
190499	(Amortización de gastos anticipados)		(4,571.28)	
19049905	(Amortización de gastos anticipados)	(4,571.28)		
1905	Gastos diferidos			129,458.63
190520	Programas de computación		241,777.77	
19052005	Programas de computación	237,110.67		
19052006	Licencias software vida útil 2 años	3,099.60		
19052007	Licencias Software vida útil 1 año	1,567.50		
190525	Gastos de adecuación		70,888.38	
19052505	Gastos de adecuación	70,888.38		
190599	(Amortización acumulada gastos diferidos)		(183,207.52)	
19059905	(Amortización Programas de Computación)	(111,408.85)		
19059906	(Amortización Licencias software vida útil)	(910.29)		
19059925	(Amortización Gastos Adecuación)	(70,888.38)		
1906	Materiales, mercaderías e insumos			76,701.72
190615	Proveeduría		76,701.72	
19061505	Existencias Materiales de Oficina	59,972.92		
19061506	Existencias Materiales de Limpieza	2,509.19		
19061507	Existencias Materiales de Mantenimiento	4,627.36		
19061509	Existencias Material Publicitario	262.45		
19061510	Existencias Impresiones, publicaciones	9,329.80		
<b>TOTAL ACTIVOS:</b>				<b><u>393,566,344.67</u></b>
<b>2 PASIVOS</b>				<b>148,516,453.15</b>
<b>21 OBLIGACIONES CON EL PÚBLICO</b>				<b>203,468.44</b>
2103	Depósitos a plazo			203,468.44
210305	De 1 a 30 días		203,468.44	
21030505	De 1 a 30 días	203,468.44		
<b>25 CUENTAS POR PAGAR</b>				<b>936,812.52</b>
2501	Intereses por pagar			351,792.23
250115	Depósitos a plazo		1,220.81	
25011505	Depósitos a plazo	1,220.81		
250135	Obligaciones financieras		350,571.42	
25013505	Obligaciones financieras BCE	350,571.42		
2503	Obligaciones patronales			115,015.74
250305	Remuneraciones		8,862.82	
25030505	Cuentas por pagar personal	8,862.82		
250310	Beneficios Sociales		39,496.86	
25031005	Décimo Tercer Sueldo	27,039.27		
25031010	Décimo Cuarto Sueldo	12,457.59		
250315	Aportes al IESS		54,524.53	
25031505	IESS Personal	17,876.44		
25031510	IESS Patronal	18,088.92		
25031515	Prestamos Quirografarios	4,982.17		
25031520	Prestamos Hipotecarios	13,577.00		
250320	Fondo de reserva IESS		12,131.53	
25032005	Fondo de reserva IESS	12,131.53		
2504	Retenciones			8,193.38
250405	Retenciones fiscales		8,193.38	
25040505	1% Retenciones en la fuente	114.86		
25040510	2% Retención en la fuente	397.24		

**CORPORACION NACIONAL DE FINANZAS POPULARES**

**BALANCE GENERAL**

**AL 31 DE MAYO DE 2017**

<b>CODIGO</b>	<b>DECRIPCION</b>			
25040511	8% Retencion en la fuente	580.00		
25040512	10% Retencion en la fuente	379.80		
25040513	Retencion fuente Imp Rta empleados	1,027.91		
25040515	Impuesto al IVA 30%	313.95		
25040520	Impuesto al IVA 70%	3,832.90		
25040525	Impuesto al IVA 100%	1,546.72		
2505	Contribuciones, impuestos y multas			132.90
250590	Otras contribuciones e impuestos		132.90	
25059006	IVA por pagar	132.90		
2506	Proveedores			108,126.28
250605	Proveedores		108,126.28	
25060505	Proveedores	108,126.28		
2511	Provisiones para operaciones contingentes			99,513.87
251105	Provisiones para operaciones contingentes		99,513.87	
25110501	Provisiones contingentes operaciones FOGEPS crédito	91,097.83		
25110502	Provisiones contingentes operaciones FOGEPS inversiones	8,416.04		
2590	Cuentas por pagar varias			254,038.12
259090	Otras cuentas por pagar		254,038.12	
25909007	Cuentas por Pagar Transferencias Fideicomisos	911.39		
25909009	Cuentas por Pagar Presupuestarias	253,126.73		
26	OBLIGACIONES FINANCIERAS			133,954,259.77
2606	Obligaciones con entidades financieras del sector público			85,144,735.96
260605	De 1 a 30 días		10,974,187.40	
26060505	De 1 a 30 días	10,974,187.40		
260610	De 31 a 90 días		8,568,721.05	
26061005	De 31 a 90 días	8,568,721.05		
260615	De 91 a 180 días		5,949,158.44	
26061505	De 91 a 180 días	5,949,158.44		
260620	De 181 a 360 días		25,492,066.88	
26062005	De 181 a 360 días	25,492,066.88		
260625	De más de 360 días		34,160,602.19	
26062505	De más de 360 días	34,160,602.19		
2607	Obligaciones con organismos multilaterales			48,809,523.81
260725	De más de 360 días		48,809,523.81	
26072505	De más de 360 días	48,809,523.81		
29	OTROS PASIVOS			13,421,912.42
2903	Fondos en administración			12,426,556.24
290305	Fondos en administración		12,426,556.24	
29030505	Fondos en Administracion MIES - PPS	8,500,000.00		
29030510	Fondos en Administracion IEPS	3,151,465.39		
29030520	Fondos en Administracion PNUD JEM K Riesgo	424,710.00		
29030522	Fondos en Administracion CONQUITO	246,143.91		
29030523	Fondos en Administracion GAD Santa Ana	85,057.53		
29030524	Fondos en Administracion CODESPA	19,179.41		
2990	Otros			995,356.18
299090	Varios		995,356.18	
29909005	Depositos no identificados	112,180.30		
29909007	Operaciones por Liquidar	13,204.47		
29909010	Depósitos Recuperacion Cartera Coopera	27,356.11		
29909016	Depósitos Recuperacion Cartera FICA	15,449.57		
29909025	Pagos por Compensación	388.56		
29909030	Depósitos Recuperacion Cartera Banca del Migrante	15,591.65		
29909090	Varios por pagar	803,299.39		
29909091	Depósitos Recuperacion Coopera Por Pagar	7,886.13		
<b>TOTAL PASIVOS:</b>				<b>148,516,453.15</b>
<b>3 PATRIMONIO</b>				<b>245,049,891.52</b>
31	CAPITAL SOCIAL			239,490,705.49
3101	Capital Social		239,490,705.49	
310105	Capital Pagado	239,490,705.49		
31010505	Asignación Patrimonial Decreto Ejecutivo 303	70,000,000.00		
31010510	Asignación Patrimonial Bienes	185,538.73		
31010515	Liquidación Cartera Fideicomiso PSNM	450,398.12		
31010520	Capitalización otros aportes patrimoniales	42,261,118.84		
31010521	Capitalización resultados acumulados	26,593,649.80		
31010522	Capitalización Fondo Ley de Solidaridad	100,000,000.00		
33	RESERVAS			12,224.80
3305	Revalorización del patrimonio			12,224.80
330505	Revalorización del patrimonio		12,224.80	
33050505	Revalorización del patrimonio	12,224.80		
34	OTROS APORTES PATRIMONIALES			-
36	RESULTADOS			5,546,961.23
3601	Utilidades o excedentes acumuladas			3,941,053.59
360105	Utilidades o excedentes acumuladas		3,941,053.59	
36010505	Utilidades o excedentes acumuladas	3,941,053.59		
3603	Utilidad o excedente del ejercicio			1,605,907.64
360305	Utilidad o excedente del ejercicio		1,605,907.64	

CORPORACION NACIONAL DE FINANZAS POPULARES

BALANCE GENERAL

AL 31 DE MAYO DE 2017


CODIGO DESCRIPCION  
36030505 Utilidad o excedente del ejercicio  
TOTAL PATRIMONIO:


1,605,907.64

245,049,891.52

TOTAL GENERAL:

393,566,344.67

  
Eco. Geovanny Cardoso  
DIRECTOR GENERAL

  
CPA Alexandra Guerra  
CONTADOR GENERAL

**CORPORACION NACIONAL DE FINANZAS POPULARES**  
**ESTADO DE RESULTADOS**  
**DEL 1o. DE ENERO AL 31 DE MAYO DE 2017**

<b>CODIGO</b>	<b>DESCRIPCION</b>			
<b>5</b>	<b>INGRESOS</b>			<b>4,531,721.95</b>
<b>51</b>	<b>INTERESES Y DESCUENTOS GANADOS</b>			<b>4,407,121.06</b>
5103	Intereses y descuentos de inversiones en titulos valores		1,065,411.68	
510310	Disponibles para la venta	1,065,411.68		
51031005	Disponible para la venta			1,065,411.68
5104	Intereses y descuentos de cartera de créditos			3,313,205.68
510405	Cartera de créditos comercial prioritario		3,036,224.22	
51040505	Cartera de credito comercial prioritario	3,003,755.69		
51040510	Cartera de Crédito Justificación	1,246.91		
51040513	Cartera de Crédito Recompra Coopera	29,876.86		
51040514	Cartera de Crédito FICA	1,344.76		
510430	Cartera de créditos refinanciada		187,629.50	
51043005	Cartera de créditos refinanciada	187,629.50		
510435	Cartera de créditos reestructurada		55,550.16	
51043505	Cartera de créditos reestructurada	55,550.16		
510450	De mora		33,801.80	
51045005	De mora comercial	961.42		
51045027	Mora Recompra COOPERA	27,185.02		
51045028	Mora FICA	2,161.31		
51045030	Mora Cartera Refinanciada	370.86		
51045035	Mora Cartera Reestructurada	3,123.19		
5190	Otros intereses y descuentos			28,503.70
519090	Otros		28,503.70	
51909005	Otros	28,503.70		
<b>54</b>	<b>INGRESOS POR SERVICIOS</b>			<b>78,298.16</b>
5405	Garantías crediticias otorgadas por la Corporación Nacional de Finanzas Populares y Solidari			78,298.16
540505	Garantías crediticias otorgadas por la Corporación Nacional de Finanzas Po	78,298.16		
54050505	Comision FOGEPS operaciones de crédito	75,094.93		
54050506	Comision FOGEPS Inversiones	3,203.23		
<b>55</b>	<b>OTROS INGRESOS OPERACIONALES</b>			<b>821.58</b>
5590	Otros			821.58
559005	Otros		821.58	
55900501	Otros Ingresos Operacionales	821.58		
<b>56</b>	<b>OTROS INGRESOS</b>			<b>45,481.15</b>
5604	Recuperaciones de activos financieros			42,263.43
560405	De activos castigados		14,112.27	
56040505	De activos castigados cartera comercial prioritaria	1,600.80		
56040506	De activos castigados FICA	11,815.68		
56040507	De intereses activos castigados FICA	630.86		
56040508	De intereses activos castigados cartera comercial priorit	64.93		
560410	Reversión de provisiones		21,519.78	
56041005	Reversión de provisiones	21,519.78		
560420	Intereses y comisiones de ejercicios anteriores		6,631.38	
56042005	Intereses y comisiones de ejercicios anteriores	6,631.38		
5690	Otros			3,217.72
569005	Otros		3,217.72	
56900590	Otros	3,217.72		
<b>TOTAL INGRESOS:</b>				<b>4,531,721.95</b>
<b>4</b>	<b>GASTOS</b>			<b>2,925,814.31</b>
<b>41</b>	<b>INTERESES CAUSADOS</b>			<b>1,009,715.47</b>
4101	Obligaciones con el público			3,252.37
410130	Depósitos a plazo		3,252.37	
41013005	Depósitos a plazo al vencimiento	3,252.37		
4103	Obligaciones financieras			1,006,463.10
410330	Obligaciones con entidades financieras del sector público		572,298.01	
41033007	Banco Central del Ecuador	572,298.01		
410335	Obligaciones con organismos multilaterales		434,165.09	
41033505	Obligaciones con organismos multilaterales BID	434,165.09		
<b>44</b>	<b>PROVISIONES</b>			<b>545,686.10</b>
4402	Cartera de créditos			147,070.63
440210	Crédito Comercial prioritario		147,070.63	
44021005	Crédito comercial prioritario	147,070.63		
4403	Cuentas por cobrar			242,349.84
440305	Cuentas por cobrar		242,349.84	
44030505	Cuentas por cobrar	242,349.84		
4404	Bienes realizables, adjudicados por pago y de arrendamiento mercantil			156,265.63
440405	Bienes realizables, adjudicados por pago y de arrendamiento mercantil		156,265.63	

*Handwritten initials and marks:*  
 A  
 P  
 22




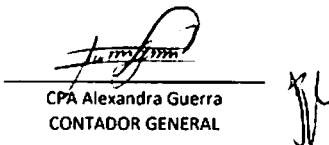
**CORPORACION NACIONAL DE FINANZAS POPULARES**  
**ESTADO DE RESULTADOS**  
**DEL 1o. DE ENERO AL 31 DE MAYO DE 2017**

CODIGO	DESCRIPCION			
44040505	Bienes realizables, adjudicados por pago y de arrendami-	156,265.63		
45	GASTOS DE OPERACIÓN			1,364,023.61
4501	Gastos de personal		1,056,377.74	
450105	Remuneraciones mensuales	792,429.31		
45010505	Remuneraciones mensuales	772,163.59		
45010506	Subrogaciones	18,888.72		
45010507	Alimentación Código de Trabajo	1,224.00		
45010508	Transporte Código de Trabajo	153.00		
450110	Beneficios sociales	85,397.14		
45011005	Décimo Tercer Sueldo	65,595.67		
45011010	Décimo Cuarto Sueldo	17,084.80		
45011020	Compensación Vacaciones no Gozadas	2,716.67		
450120	Aportes al IESS	91,850.92		
45012010	Aportes al IESS Patronal	91,850.92		
450135	Fondo de reserva IESS	61,643.25		
45013505	Fondo de reserva IESS	61,643.25		
450190	Otros	25,057.12		
45019005	Horas Extras	1,452.53		
45019015	Capacitación	2,122.10		
45019020	Viaticos	20,478.17		
45019022	Transporte Viaticos	742.31		
45019032	Peajes y Otros viaticos	262.01		
4502	Honorarios		29,197.20	
450210	Honorarios profesionales	29,197.20		
45021005	Honorarios por contratos civiles de servicios	26,768.21		
45021010	Honorarios Profesionales Consultores	2,428.99		
4503	Servicios varios		161,314.17	
450305	Movilización, fletes y embalajes	10,070.70		
45030510	Movilización, fletes y embalajes - V	2,187.68		
45030515	Pasajes Aéreos	4,657.44		
45030525	Servicio de Correo y Mensajería	871.29		
45030530	Combustible	2,354.29		
450310	Servicios de guardiania	1,338.36		
45031010	Servicios de guardiania	1,338.36		
450315	Publicidad y propaganda	622.66		
45031505	Publicidad, propaganda	622.66		
450320	Servicios básicos	11,623.35		
45032005	Agua Potable	1,474.07		
45032010	Energia Electrica	2,438.07		
45032015	Telecomunicaciones	7,711.21		
450330	Arrendamientos	120,468.50		
45033005	Arrendamientos	119,325.00		
45033006	Expensas edificios, locales y residencias	1,143.50		
450390	Otros servicios	17,190.60		
45039005	Edición, impresión, reproducción y publicaciones	1,906.94		
45039010	Otros Servicios	1,482.00		
45039020	Judiciales y Notariales	1,231.77		
45039040	Gastos Bancarios	12,354.77		
45039050	Gastos Cafeteria	215.12		
4504	Impuestos, contribuciones y multas		19,563.06	
450490	Impuestos y aportes para otros organismos e instituciones	19,563.06		
45049005	Aportes Contraloría General del Estado	19,270.20		
45049006	Otros impuestos, tasas y contribuciones	292.86		
4505	Depreciaciones		32,329.45	
450525	Muebles, enseres y equipos de oficina	6,936.65		
45052505	Muebles, enseres y equipos de oficina	6,936.65		
450530	Equipos de computación	13,199.10		
45053005	Equipos de computación	13,199.10		
450535	Unidades de transporte	12,193.70		
45053505	Unidades de transporte	12,193.70		
4506	Amortizaciones		22,597.00	
450605	Gastos anticipados	4,886.52		
45060510	Amortización Seguros	4,886.52		
450625	Programas de computación	17,710.48		
45062505	Programas de computación	16,800.19		
45062506	Licencias software	910.29		
4507	Otros gastos		42,644.99	
450705	Suministros diversos	8,263.30		

**CORPORACION NACIONAL DE FINANZAS POPULARES**  
**ESTADO DE RESULTADOS**  
**DEL 1o. DE ENERO AL 31 DE MAYO DE 2017**

CODIGO	DESCRIPCION				
45070505	Suministros de oficina	129.28			
45070506	Consumo suministros	8,134.02			
450715	Mantenimiento y reparaciones		34,381.46		
45071505	Servicios de limpieza	18,073.54			
45071515	Mantenimiento y Reparaciones	13,698.72			
45071516	Repuestos Mantenimiento y Reparaciones	2,609.20			
450790	Otros		0.23		
45079005	Otros Gastos	0.23			
47	OTROS GASTOS Y PERDIDAS				6,389.13
4703	Intereses y comisiones devengados en ejercicios anteriores			6,389.13	
470305	Intereses y comisiones devengados en ejercicios anteriores		6,389.13		
47030505	Intereses y comisiones devengados en ejercicios anterior	6,389.13			
<b>TOTAL GASTOS:</b>					<u><u>2,925,814.31</u></u>
<b>RESULTADO OPERATIVO:</b>					<u><u>1,605,907.64</u></u>

  
 Edo. Geovanny Cardoso  
 DIRECTOR GENERAL


  
 CPA Alexandra Guerra  
 CONTADOR GENERAL


**CORPORACION NACIONAL DE FINANZAS POPULARES**

**DETALLE DE CONTINGENTES Y CUENTAS DE ORDEN**

**AL 31 DE MAYO DE 2017**

CODIGO	DESCRIPCION			
<b>6</b>	<b>CUENTAS CONTINGENTES</b>			<b>10,764,383.99</b>
64	ACREEDORAS			10,764,383.99
6402	Fianzas y garantías		10,764,383.99	
640211	Garantías Corporación Nacional de Finanzas Populares y Solidarias	10,764,383.99		
64021105	Emisión Garantías FOGEPS operaciones crédito	9,081,175.56		
64021106	Emisión Garantías FOGEPS operaciones inversio	1,683,208.43		
<b>7</b>	<b>CUENTAS DE ORDEN</b>			<b># REF </b>
71	CUENTAS DE ORDEN DEUDORAS			7,355,497.19
7103	Activos castigados		7,284,523.34	
710310	Cartera de créditos	6,662,787.98		
71031005	Cartera de créditos comercial prioritario	4,737,494.11		
71031035	Cartera de créditos comercial reestructurada	1,925,293.87		
710320	Cuentas por cobrar		621,735.36	
71032005	Cuentas por cobrar	365,798.19		
71032006	Cuentas por Cobrar Fideicomiso FICA-MAGAP	255,937.17		
7109	Intereses, comisiones e ingresos en suspenso		34,376.80	
710905	Cartera de créditos comercial prioritario		6,499.87	
71090505	Cartera de créditos comercial prioritario	6,499.87		
710945	Cartera de créditos refinanciada		27,876.93	
71094505	Cartera de créditos refinanciada	27,876.93		
710950	Cartera de créditos reestructurada			
71095005	Cartera de créditos reestructurada	-		
7190	Otras cuentas de orden deudoras		36,597.05	
719090	Otras cuentas de orden		36,597.05	
71909005	Bienes de control - muebles y enseres	12,340.82		
71909006	Bienes de control - equipos de computacion	2,485.48		
71909007	Bienes de control - otros activos	3,673.75		
71909008	Suministros control	130.00		
71909009	Libros-leyes	47.00		
71909010	Bienes de control - uniformes	17,920.00		
74	CUENTAS DE ORDEN ACREEDORAS			# REF
7401	Valores y bienes recibidos de terceros		608,329,162.50	
740110	Documentos en Garantía		602,857,821.40	
74011005	Cartera de Crédito	268,179,417.90		
74011006	Cartera Recibida Fideicomisos	4,669,855.55		
74011007	Garantías Hipotecarias	1,019,083.50		
74011008	Garantías Colaterales Cartera Comercial	324,376,532.63		
74011009	Garantías Contratación Pública	141,190.00		
74011010	Garantías Colaterales Fondos Administrados	32,769.96		
74011020	Garantías Colaterales FOGEPS - Inversiones	4,438,971.86		
740120	Bienes inmuebles en garantía			
740130	En Custodia		1,329,180.05	
74013005	Bienes en Custodia	29,878.12		
74013006	Valores en Custodia Escencia Indigena	789,301.93		
74013007	Valores en Custodia Inversiones	500,000.00		
74013008	Custodia Garantías Ejecutadas FOGEPS	10,000.00		
740135	En administración		4,142,161.05	
74013505	Fondo Adm. IEPS-Valores y bienes de terceros	4,049,704.05		
74013506	Fondo Adm. GAD SANTA ANA - Valores y bienes	92,457.00		
7414	Provisiones constituidas		959,122.89	
741401	Provisión cartera refinanciada comercial prioritario		142,439.40	
74140105	Provisión cartera refinanciada comercial priorita	142,439.40		
741409	Provisión cartera reestructurada comercial prioritario		51,231.60	
74140905	Provisión cartera reestructurada comercial priori	51,231.60		
741444	Provisiones no reversadas por requerimiento normativo		765,451.89	
74144405	Provisiones no reversadas por requerimiento no	765,451.89		

  
 Edo. Geovanny Cardoso  
 DIRECTOR GENERAL

  
 CPA Alexandra Guerra  
 CONTADOR GENERAL

**CORPORACION NACIONAL DE FINANZAS POPULARES Y SOLIDARIAS**  
**REQUERIMIENTOS DE PATRIMONIO TECNICO**  
**EN DOLARES**  
**AL 31 DE MAYO DE 2017**  
**ANEXO CONSOLIDADO**

SEPS	NOMBRE	BALANCE	PODERADO	PONDERADO	POR GRUPO
<b>ACTIVOS PONDERADOS CON 0.00</b>					
11	FONDOS DISPONIBLES	46,312,801	0.00	-	-
199005	IMPUESTO VALOR AGREGADO	-	0.00	-	-
6404	CREDITOS APROBADOS Y NO DESEMBOLSADOS	-	0.00	-	-
	CARTERA POR VENCER Y CONTINGENTES CON GARANTÍAS DE DEPOSITOS EFECTIVO CONSTITUIDAS EN LA PROPIA INSTITUCIÓN Y TITULOS EMITIDOS O GARANTIZADOS POR EL BCE *	-	-	-	-
<b>ACTIVOS PONDERADOS CON 0.10</b>					
					<b>16,362,500</b>
1302	NEGOCIAR ESTADO DISPONIBLES VTA O SECT. PUBLICO DISPONIBLES PARA LA VENTA DEL ESTADO O DE ENTIDADES	-	0.10	-	-
1304	SECTOR PUBLICO	163,625,000	0.10	16,362,500	-
	MANTENIDAS HASTA EL VENCIMIENTO DEL ESTADO O DE ENTIDADES DEL SECTOR PUBLICO	-	0.10	-	-
130705	DISPONIBILIDAD RESTRINGIDA - OPERACIONES REPORTO	-	0.10	-	-
	DISPONIBILIDAD RESTRINGIDA - DEPOSITOS SUJETOS A RESTRICCIÓN	-	0.10	-	-
130720	DISPONIBILIDAD RESTRINGIDA - ENTREGADOS EN GARANTIA	-	0.10	-	-
<b>ACTIVOS PONDERADOS CON 0.20</b>					
1201	FONDOS INTERBANCARIOS VENDIDOS	-	0.20	-	-
1302	NEGOCIAR ESTADO DISPONIBLES VTA O SECT. PUBLICO	-	0.20	-	-
1304	DISPONIBLES PARA LA VENTA DEL ESTADO O DE E.S.P	-	0.20	-	-
1306	MANTENIDAS HASTA EL VENCIMIENTO DEL E. O DE E.S.P. DISPONIBILIDAD RESTRINGIDA - DEPOSITOS SUJETOS A RESTRIC.	-	0.20	-	-
130710	DISPONIBILIDAD RESTRINGIDA - TITULOS VALORES PARA ENCAJE	-	0.20	-	-
130715	ENCAJE	-	0.20	-	-
130720	DISPONIBILIDAD RESTRINGIDA - ENTREGADOS EN GARANTIA	-	0.20	-	-
190286	DERECHOS FIDUCIARIOS - FONDOS DE LIQUIDEZ (1) (INCLUIDA CON RESOLUCION No. JB-2011-1873)	-	0.20	-	-
<b>ACTIVOS PONDERADOS CON 0.40</b>					
640110	AVALES CON GARANTIA DE INSTITU. FINAN. DEL EXTERIOR	-	0.40	-	-
640215	FIANZAS CON GARANTIA DE INSTITU. FINAN. DEL EXTERIOR	-	0.40	-	-
640305	CARTAS DE CREDITO - EMITIDAS POR LA INSTITUCION	-	0.40	-	-
	CARTAS DE CREDITO - EMITIDAS POR CUENTA DE LA INSTITUCION	-	0.40	-	-
640310	CONFIRMADAS	-	0.40	-	-
640315	CARTAS DE CREDITO - CONFIRMADAS	-	0.40	-	-
<b>ACTIVOS PONDERADOS CON 0.50</b>					
					<b>12,401,245</b>
1301	PARA NEGOCIAR SECTOR PRIVADO	-	0.50	-	-
	Disponibles para la venta de entidades del sector privado y sector financiero popular y solidario	24,802,490	0.50	12,401,245	-
1305	MANTENIDAS HASTA EL VENCIMIENTO SECTOR PRIVADO	-	0.50	-	-
1403	CARTERA DE CREDITO VIVIENDA POR VENCER	-	0.50	-	-
	CARTERA DE CREDITO DE VIVIENDA DE INTERES PUBLICO POR VENCER (4)	-	0.50	-	-
6405	COMPROMISOS FUTUROS	-	0.50	-	-
	CUENTAS POR COBRAR POR CARTERA DE VIVIENDA VENDIDA AL FIDEICOMISO DE TITULARIZACIÓN	10,405,481	1.00	10,405,481	-
1619	AL FIDEICOMISO DE TITULARIZACIÓN	-	0.50	-	-
<b>ACTIVOS PONDERADOS CON 1.00</b>					
					<b>173,034,150</b>
1202	OPERACIONES DE REPORTO CON INSTITUCIONES FINANCIERAS	-	1.00	-	-
13	INVERSIONES	-	1.00	-	-
14	CARTERA DE CREDITOS	151,006,908	1.00	151,006,908	-
15	DEUDORES POR ACEPTACION	-	1.00	-	-
16-1619	CUENTAS POR COBRAR MENOS CUENTAS POR COBRAR PARA CARTERA DE VIVIENDA VENDIDA AL FIDEICOMISO DE TITULARIZACIÓN	10,405,481	1.00	10,405,481	-
17	BIENES REALIZABLES, ADJUDICADOS POR PAGO DE ARRENDAMIENTO	375,038	1.00	375,038	-
18	PROPIEDADES Y EQUIPOS	267,723	1.00	267,723	-
19	OTROS ACTIVOS	214,616	1.00	214,616	-

SEPS NOMBRE BALANCE PONDERACION PONDERADO POR GRUPO

640105	AVALES COMUNES	1.00	-	-
640205	GARANTIAS ADUANERAS	1.00	-	-
640210	GARANTIAS CFN	1.00	-	-
640220	GARANTIAS Y RETROGARANTIAS CONCEDIDAS	1.00	-	-
640211	GARANTIAS CONAFIPS	10,764,384	1.00	10,764,384
640305	CARTAS DE CREDITO - EMITIDAS POR LA INSTITUCION	1.00	-	-
640310	INSTITUCION	1.00	-	-
6405	COMPROMISOS FUTUROS	1.00	-	-
6101-6408	MONEDA FUTURO MONEDA EXTRANJERA MENOS VTA	1.00	-	-
6101-6408	MONEDA EXTRANJERA	1.00	-	-
6103-6409	DERECHOS EN OPCIONES - OBLIGACIONES EN OPCIONES	1.00	-	-
6103-6409	DERECHOS POR OPERACIONES SWAP - OBLIGACIONES	1.00	-	-
6104-6410	OPERACIONES SWAP	1.00	-	-
6105-6411	OTRAS OPERACIONES A FUTURO	1.00	-	-
640410	CREDITOS APROBADOS NO DESEMBOLOSADOS - CARTERA DE	1.00	-	-
640435	CREDITOS DE CONSUMO PRIORITARIO (14)	1.00	-	-
640435	CREDITOS APROBADOS NO DESEMBOLOSADOS - CARTERA DE	1.00	-	-
6490	OTRAS CUENTAS CONTINGENTES ACREEDORAS	1.00	-	-

1406	CARTERA CREDITO COMERCIAL ORDINARIO POR VENCER	1.00	-	-
1407	CARTERA CREDITO DE CONSUMO ORDINARIO POR VENCER	1.00	-	-
1414	CARTERA CREDITO DE COMERCIAL ORDINARIO REFINANCIADO	1.00	-	-
1414	CARTERA CREDITO DE CONSUMO ORDINARIO REFINANCIADO	1.00	-	-
1415	CARTERA CREDITO DE CONSUMO ORDINARIO REFINANCIADO	1.00	-	-
1415	CARTERA CREDITO DE CONSUMO ORDINARIO REFINANCIADO	1.00	-	-
1422	CARTERA CREDITO COMERCIAL ORDINARIO REFINANCIADO	1.00	-	-
1422	CARTERA CREDITO COMERCIAL ORDINARIO REFINANCIADO	1.00	-	-
1423	CARTERA CREDITO DE CONSUMO ORDINARIO	1.00	-	-
1423	CARTERA CREDITO DE CONSUMO ORDINARIO	1.00	-	-
1430	CARTERA DE CREDITO COMERCIAL ORDINARIO QUE NO	1.00	-	-
1430	CARTERA DE CREDITO COMERCIAL ORDINARIO QUE NO	1.00	-	-
1431	DEVENGA INTERESES	1.00	-	-
1431	DEVENGA INTERESES	1.00	-	-
1438	CARTERA DE CREDITO COMERCIAL ORDINARIO REFINANCIADA	1.00	-	-
1438	CARTERA DE CREDITO COMERCIAL ORDINARIO REFINANCIADA	1.00	-	-
1439	REFINANCIADA QUE NO DEVENGA INTERESES	1.00	-	-
1439	REFINANCIADA QUE NO DEVENGA INTERESES	1.00	-	-
1446	CARTERA DE CREDITO COMERCIAL ORDINARIO	1.00	-	-
1446	CARTERA DE CREDITO COMERCIAL ORDINARIO	1.00	-	-
1447	RESTRUTURADA QUE NO DEVENGA INTERESES	1.00	-	-
1447	RESTRUTURADA QUE NO DEVENGA INTERESES	1.00	-	-
1454	CARTERA DE CREDITO COMERCIAL ORDINARIO VENCIDO	1.00	-	-
1454	CARTERA DE CREDITO COMERCIAL ORDINARIO VENCIDO	1.00	-	-
1455	CARTERA DE CREDITO DE CONSUMO ORDINARIO VENCIDO	1.00	-	-
1455	CARTERA DE CREDITO DE CONSUMO ORDINARIO VENCIDO	1.00	-	-
1462	CARTERA DE CREDITO COMERCIAL ORDINARIO REFINANCIADO	1.00	-	-
1462	CARTERA DE CREDITO COMERCIAL ORDINARIO REFINANCIADO	1.00	-	-
1463	CARTERA DE CREDITO DE CONSUMO ORDINARIO	1.00	-	-
1463	CARTERA DE CREDITO DE CONSUMO ORDINARIO	1.00	-	-
1470	CARTERA DE CREDITO COMERCIAL ORDINARIO	1.00	-	-
1470	CARTERA DE CREDITO COMERCIAL ORDINARIO	1.00	-	-
1471	RESTRUTURADA VENCIDO	1.00	-	-
1471	RESTRUTURADA VENCIDO	1.00	-	-

ACTIVOS PONDERADOS CON 1.00 PARA CREDITOS COMERCIALES ORDINARIOS Y PARA CREDITOS DE CONSUMO ORDINARIOS

TOTAL ACTIVOS PONDERADOS POR RIESGO

REQUERIMIENTO DE PATRIMONIO TECNICO

TOTAL DE ACTIVOS Y CONTINGENTES

18,161,811

16,173,229

201,797,895

\* Cambio realizado según Resolución 047-2015-F del 5/03/2015 y 062-2015-F del 16-04-2015, cambia requerimiento a 9%

**RELACION ENTRE EL PATRIMONIO TECNICO TOTAL Y LOS ACTIVOS Y  
CONTINGENTES PONDERADOS POR RIESGO**

**ENTIDAD: CORPORACION NACIONAL DE FINANZAS POPULARES Y SOLIDARIAS**

**FECHA : AL 31 DE MAYO DE 2017**

**CONFORMACION DEL PATRIMONIO TECNICO TOTAL**

<b>PATRIMONIO TECNICO PRIMARIO</b>		
<b>CUENTA</b>	<b>DESCRIPCION</b>	<b>VALOR</b>
31	Capital social	239,490,705
3201	Prima en colocación de acciones	-
3301	Reservas legales	-
3302	Reservas generales	-
330310	Para futuras capitalizaciones	-
330605	Reservas - Reserva Legal Irrepartible - Reservas Generales	-
330620	Reservas - Reserva Legal Irrepartible - Otros Aportes Patrimoniales - Donaciones - En efectivo	-
330645	Reservas - Reserva Legal Irrepartible - Resultados -Utilidades o Excedentes Acumulados	-
34 - 340210 - 3490	Otros aportes patrimoniales menos Donaciones - En bienes menos Otros	-
3601	Utilidades o excedentes acumulados - saldos auditados (1)	-
3602	Pérdidas acumuladas - saldos auditados (1)	-
2608	Préstamo subordinado	-
2802	Aportes para Futuras Capitalizaciones (2)	-
		<b>239,490,705</b>
<b>MENOS</b>		
190530	Plusvalía mercantil	-
3202	Descuento en colocación de acciones	-
		-
<b>A</b>	<b>TOTAL PATRIMONIO TECNICO PRIMARIO</b>	<b>239,490,705</b>

<b>PATRIMONIO TECNICO SECUNDARIO</b>		
2801	Obligaciones convertibles en acciones (3)	-
2803	Deuda subordinada a plazo (7)	-
3303	Otras reservas especiales	-
3305	Reservas por revalorización del patrimonio	12,225
330610	Reservas - Reserva Legal Irrepartible - Reservas Especiales	
330615	Reservas - Reserva Legal Irrepartible - Reserva Legal Irrepartible - Reservas revalorización del patrimonio	
330630	45% Reservas - Reserva Legal Irrepartible - Superavit por valuaciones de propiedades, equipo y otros (9)	
330635	45% Reservas - Reserva Legal Irrepartible - Superavit por valuaciones de inversiones en acciones	
330640	45% Reservas - Reserva Legal Irrepartible - Superavit por valuaciones de inversiones en instrumentos financieros	
330645	Reservas - Reserva Legal Irrepartible - Resultados - Utilidades o excedentes acumuladas (8)	
3310	45% Reservas por resultados no operativos	-
35	45% Superávit por revaluación	-
3601	Utilidades o excedentes acumulados (1)	3,941,054
3602	Pérdidas acumuladas (1)	-
3603	Utilidad de ejercicio (4)	
3604	Pérdida del ejercicio (4)	-

5	Ingresos	4,531,722
4	Gastos	2,925,814
5 (-) 4	ingresos menos gastos (5)	1,605,908
<b>MAS</b>		
149980	Provisiones para creditos incobrables - Provision generica por tecnologia crediticia (6)	-
149989	Provisiones para créditos incobrables - Provisión genérica voluntaria (6)	-
2912	Otros pasivos - Minusvalía mercantil (badwill) (10)	-
<b>MENOS</b>		
	Deficiencia de provisiones, amortizaciones y depreciaciones	-
	Grupo 37 "(Desvalorización del patrimonio)", en el que se registra las pérdidas activadas catalogadas como tales por la Superintendencia de Bancos o por las auditorias interna o externa de la institución; el valor de los aumentos de capital realizados contraviniendo las disposiciones de los numerales 2 y 3 del artículo 255 del Código Orgánico Monetario y Financiero; o, los que por cualquier causa determine como no imputables a patrimonio técnico la Superintendencia de Bancos	-
1613	Dividendos pagados por anticipado	-
<b>B</b>	<b>TOTAL PATRIMONIO TECNICO SECUNDARIO</b>	<b>5,559,186</b>


<b>C = A+B</b>	<b>PATRIMONIO TECNICO TOTAL</b>	<b>245,049,892</b>
----------------	---------------------------------	--------------------

<b>D</b>	<b>DEDUCCIONES AL PATRIMONIO TECNICO TOTAL</b>	<b>-</b>
----------	--	----------

<b>E = C - D</b>	<b>PATRIMONIO TECNICO CONSTITUIDO</b>	<b>245,049,892</b>
------------------	---------------------------------------	--------------------

<b>ACTIVOS Y CONTINGENTES PONDERADOS POR RIESGO</b>		
	Activos ponderados con 0.00	-
	Activos ponderados con 0.10	16,362,500
	Activos ponderados con 0.20	-
	Activos ponderados con 0.40	-
	Activos ponderados con 0.50	12,401,245
	Activos ponderados con 1.00	173,034,150
	Activos ponderados con 1.00 (Créditos Comerciales y Consumo Ordinarios)	-
<b>F</b>	<b>TOTAL ACTIVOS Y CONTINGENTES PONDERADOS POR RIESGO</b>	<b>201,797,895</b>

<b>G = F x 9%</b>	<b>PATRIMONIO TECNICO REQUERIDO</b>	<b>18,161,811</b>
<b>H = E - G</b>	<b>EXCEDENTE O DEFICIENCIA DE PATRIMONIO TECNICO REQUERIDO</b>	<b>226,888,081</b>
	<b>ACTIVOS TOTALES Y CONTINGENTES x 4%</b>	<b>16,173,229</b>
1	ACTIVOS TOTALES	393,566,345
6	CONTINGENTES	10,764,384
1908	TRANSFERENCIAS INTERNAS	-


  
 Edo. Govanny Cardoso  
 DIRECTOR GENERAL


  
 CPA Alexandra Guerra  
 CONTADOR GENERAL

**CORPORACION NACIONAL DE FINANZAS POPULARES  
ESTADO DE EVOLUCION DEL PATRIMONIO**

**Del 1o. al 31 de Mayo de 2017**

Grupo	31 Capital Social						33 Reservas	36 Utilidad o Excedente del Ejercicio		3 Patrimonio
Subgrupo	3101 Capital Pagado						3305 Revalorización del patrimonio	3601 Utilidades o Excedentes Acumulados	3603 Utilidad o Excedente del Ejercicio	
Cuenta de Mayor	310105 Capital Pagado						330505 Revalorización del patrimonio	360105 Utilidades o excedentes acumulad	360305 Utilidad del Ejercicio	
Código Cuenta de Movimiento	31010505	31010510	31010515	31010520	31010521	31010521	33050505	36010505	36030505	
Nombre	Asignación Patrimonial Decreto Ejecutivo 303	Asignación Patrimonial Bienes	Liquidación Cartera Fideicomiso PSNM	Capitalización otros aportes patrimoniales	Capitalización resultados acumulados	Capitalización Fondo Ley de Solidaridad	Revalorización del patrimonio	Utilidades o excedentes acumulados	Utilidad del ejercicio	
<b>Saldo al 30 de Abril del 2017</b>	70,000,000	185,538.73	450,398.12	42,261,118.84	26,593,649.80	100,000,000.00	12,224.80	3,941,053.59	1,428,638.05	144,872,621.93
Reclasificación Cambio en Catálogo Unico Cuentas										-
Traspaso resultados del Ejercicio a Resultados Acumulados										-
Capitalización de Fondo Ley Solidaridad						100,000,000.00				100,000,000.00
Registro de reestructura da Cartera Castigada FICA										-
Resultado Ejercicio									177,269.59	177,269.59
										-
<b>Saldo al 31 de Mayo del 2017</b>	<b>70,000,000.00</b>	<b>185,538.73</b>	<b>450,398.12</b>	<b>42,261,118.84</b>	<b>26,593,649.80</b>	<b>200,000,000.00</b>	<b>12,224.80</b>	<b>3,941,053.59</b>	<b>1,605,907.64</b>	<b>245,049,891.52</b>
						339,490,705.49	12,224.80		5,546,961.23	

  
Eco. Geovanny Cardoso  
DIRECTOR GENERAL

  
CPA Alexandra Guerra  
CONTADOR GENERAL



**CORPORACION NACIONAL DE FINANZAS POPULARES Y SOLIDARIAS**  
**ESTADO DE FLUJO DE EFECTIVO**  
**DEL 1o. AL 31 DE MAYO DE 2017**

**ACTIVIDADES DE OPERACIÓN**

INTERESES RECIBIDOS POR INVERSIONES	32,185.75	
INTERESES RECIBIDOS CARTERA DE CREDITO	716,268.50	
INTERESES RECIBIDOS CARTERA EN DACION Y OTROS INTERESES	171.99	
VARIACION CARTERA DE CREDITO	9,784,761.05	
VARIACION CUENTAS POR COBRAR	29,570.57	
VARIACION EN CARTERA RECIBIDA EN DACION EN PAGO	21,499.73	
COMISIONES	16,846.92	
DESEMBOLSOS CARTERA DE CREDITO	(4,063,200.00)	
DESEMBOLSOS FONDOS ADMINISTRADOS	(128,943.71)	
PAGO PROVEEDORES	(77,545.71)	
REMUNERACIONES - ANTICIPOS EMPLEADOS - VIATICOS	(197,905.39)	
IMPUESTOS, CONTRIBUCIONES	(8,437.42)	
INTERESES PAGADOS SECTOR PUBLICO	(526,303.98)	
VARIACION DEP NO IDENTIFICADOS	818,995.04	
<b>TOTAL FLUJO DE CAJA POR ACTIVIDADES DE OPERACIÓN</b>		<b>6,417,963.34</b>

**ACTIVIDADES DE INVERSION**

VARIACION EN INVERSIONES	(75,000,000.00)	
ADQUISICION ACTIVOS FIJOS/ADECUACIONES	(5,063.88)	
<b>TOTAL FLUJO DE CAJA POR ACTIVIDADES DE INVERSION</b>		<b>(75,005,063.88)</b>


**ACTIVIDADES DE FINANCIAMIENTO**


VARIACION PRESTAMOS FINANCIAMIENTO	(1,190,476.19)	
VARIACION POR FONDOS ADMINISTRADOS	12,362.71	
<b>TOTAL FLUJO DE CAJA POR ACTIVIDADES DE FINANCIAMIENTO</b>		<b>(1,178,113.48)</b>

<b>TOTAL FLUJO DE CAJA POR EL PERIODO MAYO 2017</b>	<b>(69,765,214.02)</b>
---	------------------------

Saldo CAJA INICIO DE MAYO	116,078,014.96
---------------------------	----------------

<b>SALDO CAJA AL 31 DE MAYO 2017</b>	<b>46,312,800.94</b>
--------------------------------------	----------------------

  
 Eca. Geovanny Cardoso  
 DIRECTOR GENERAL

  
 CPA Alexandra Guerra  
 CONTADOR GENERAL