



CORPORACIÓN NACIONAL DE FINANZAS POPULARES Y SOLIDARIAS

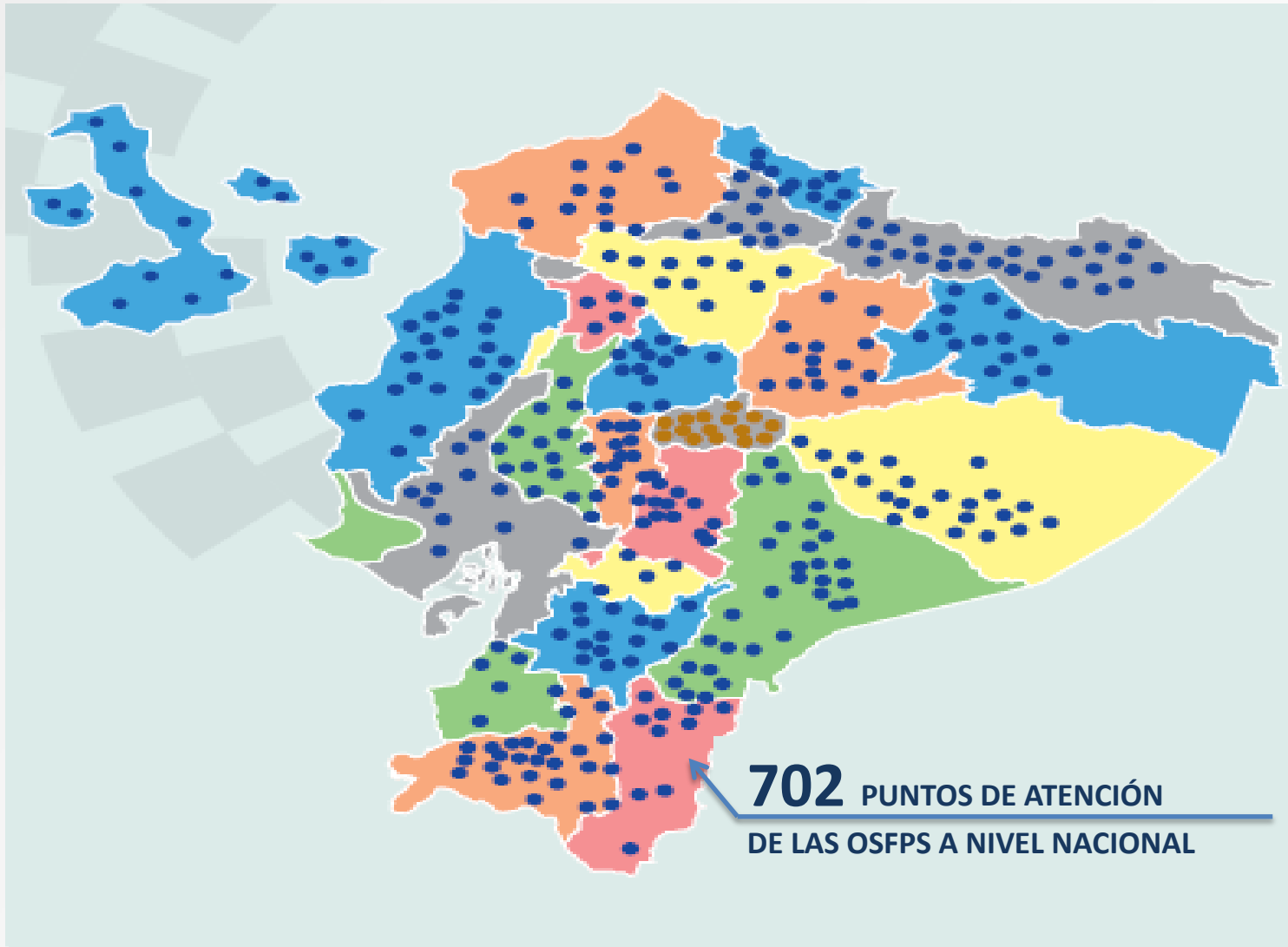
***RESULTADOS DE LA GESTIÓN
2008 – marzo 2015***

Corporación Nacional
de **Finanzas Populares y Solidarias**

Impulsando el Buen Vivir.



ALCANCE DE LA CORPORACIÓN NACIONAL DE FINANZAS POPULARES Y SOLIDARIAS



A marzo de 2015, la Corporación de Finanzas Populares trabaja en coordinación con 162 Organizaciones del Sector Financiero Popular y Solidario



Fortalecimiento al Sector Financiero Popular y Solidario

Inclusión económica: Colocación por género - 2014

Gestión acumulada	2008	2009	2010	2011	2012	2013	2014	Marzo 2015
Organizaciones que han participado en procesos de fortalecimiento*	85	134	212	318	424	456	550	601
Funcionarios, socios, técnicos y directivos capacitados en diferentes temáticas orientadas a fortalecer las OSFPS	64	518	1212	1804	5385	5495	6065	6191
Talleres de capacitación ejecutados	8	79	158	223	323	330	339	346

* Comprenden OSFPS, Centros de Educación Superior, Instituciones del Sector Público y Cooperación Internacional, Agencias de Desarrollo Local.



Año	Monto colocado (millones de USD)	Operaciones	Promedio
2008	24,72	71 850	\$ 343,98
2009	30,85	61 660	\$ 500,39
2010	71,45	78 821	\$ 906,54
2011	71,41	49 346	\$ 1 447,21
2012	159,32	144 817	\$ 1 100,17
2013	196,33	137 444	\$ 1 428,44
2014	156,53	75 877	\$ 2 062,89
Marzo 2015	22,76	8 321	\$ 2 735,30
Total	733,38	628 136	\$ 1 167,55

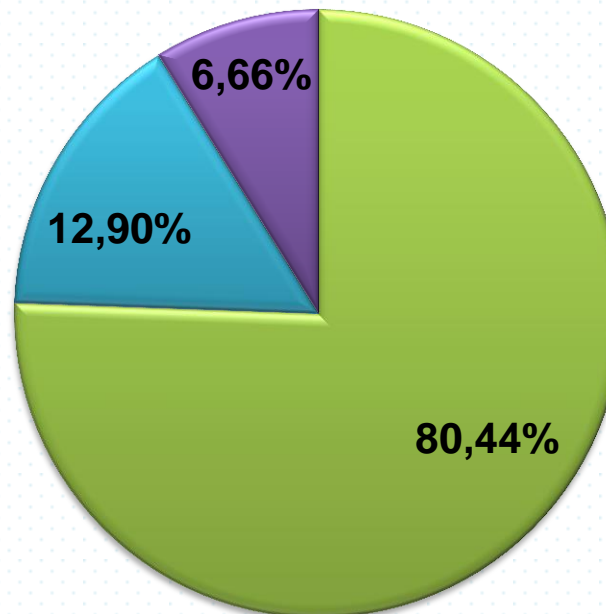
**MÁS DE US\$ 733 MM DE
DÓLARES EN
CRÉDITOS CON 628.136
EMPREDIMIENTOS**

**LA MOROSIDAD
HISTÓRICA DE LA
CORPORACIÓN NUNCA
HA SUPERADO EL 1%**



Nivel de Pobreza	Monto colocado	Operaciones	Monto promedio
Mayor al 65%	\$ 589.929.779,06	567.746	\$ 1.039,07
Entre el 38% al 65%	\$ 94.573.248,38	41.032	\$ 2.304,87
Menor al 38%	\$ 48.875.086,76	19.358	\$ 2.524,80
Total	\$ 733.378.114,20	628.136	\$ 1.167,55

Participación por nivel de pobreza parroquial en la colocación 2008-marzo 2015



■ Mayor al 65%

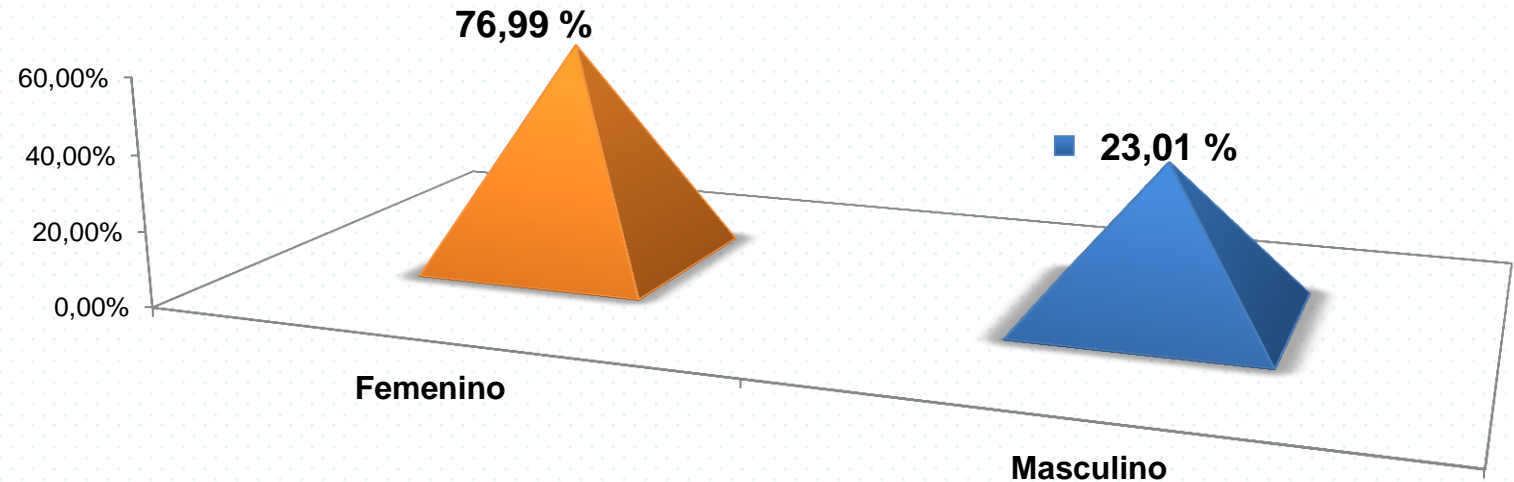
■ Entre el 38% al 65%

■ Menor al 38%



El acceso a financiamiento por parte de mujeres emprendedoras corresponde al 77% del total de operaciones de crédito, parte de la contribución al desarrollo local y territorial de la CONAFIPS

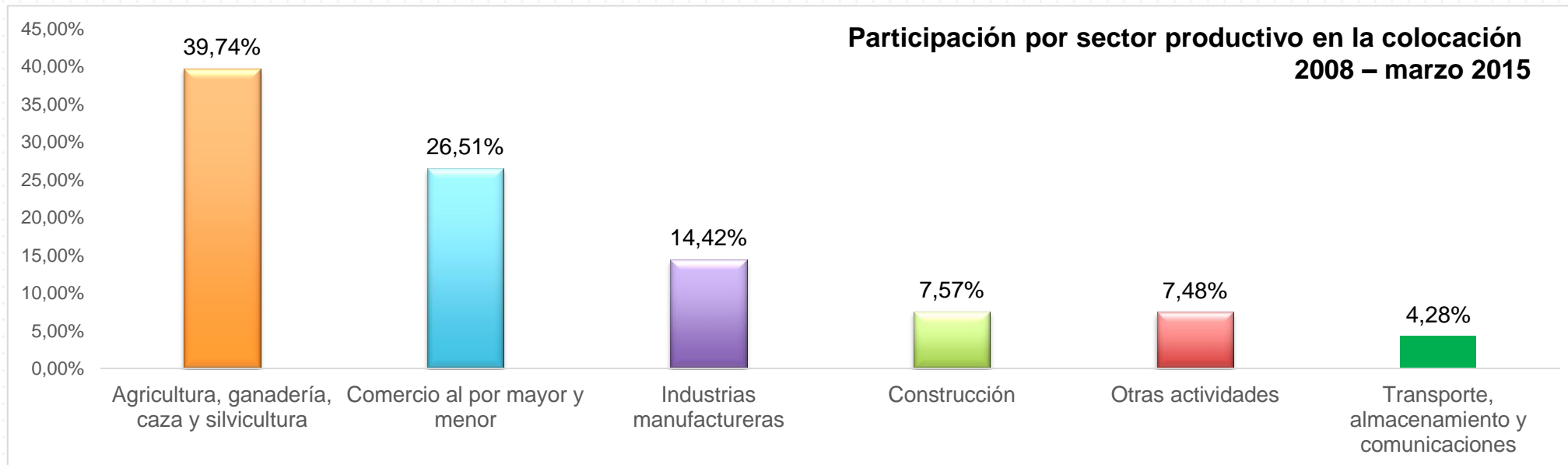
Participación por género en las operaciones de crédito
2008 – marzo 2015



Género	Monto colocado	Operaciones	Monto promedio
Femenino	\$ 435.946.208,47	483 572	\$ 901,51
Masculino	\$ 297.431.905,73	144 564	\$ 2.057,45
Total	\$ 733.378.114,20	628 136	\$ 1.167,55



Sector Productivo	Monto colocado	Operaciones	Monto promedio
Agricultura, ganadería, caza y silvicultura	\$ 291.409.883,64	254.127	\$ 1.146,71
Comercio al por mayor y menor	\$ 194.403.785,08	209.442	\$ 928,20
Industrias manufactureras	\$ 105.781.054,75	100.304	\$ 1.054,61
Construcción	\$ 55.549.842,26	14.416	\$ 3.853,43
Otras actividades	\$ 54.863.169,88	37.649	\$ 1.457,23
Transporte, almacenamiento y comunicaciones	\$ 31.370.378,59	12.198	\$ 2.571,67
TOTAL	\$ 733.378.114,20	628.136	\$ 1.167,55





La Corporación a través de las OSFPS ha facilitado el acceso al financiamiento a personas de entre 30 y 45 años en un 43,75% y en jóvenes de 19 a 29 años en 25,90%.



Edad (años)	Monto colocado	Operaciones	Monto promedio
Menor a 18	\$ 2.839.701,48	2.781	\$ 1.021,11
Entre 19 y 29	\$ 189.908.819,07	169.921	\$ 1.117,63
Entre 30 y 45	\$ 320.835.833,18	275.099	\$ 1.166,26
Entre 46 y 55	\$ 126.912.843,17	102.876	\$ 1.233,65
Entre 56 y 65	\$ 66.047.405,76	49.968	\$ 1.321,79
Mayor a 66	\$ 26.833.511,55	27.491	\$ 976,09
TOTAL	\$ 733.378.114,20	628.136	\$ 1.167,55



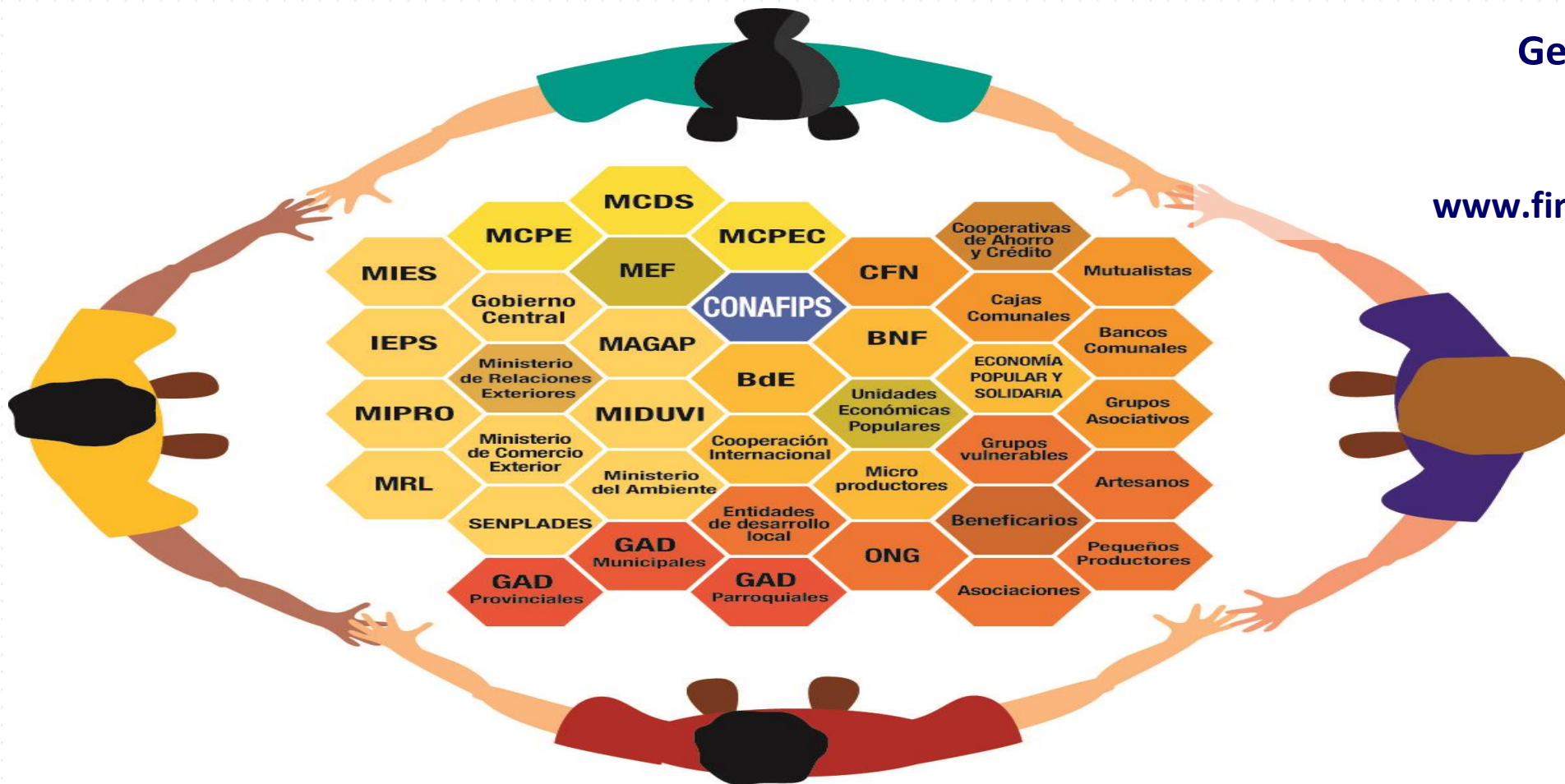
Cartera de crédito acumulada por Provincia

Provincia	Monto colocado	%
Tungurahua	\$ 81.846.542,84	11,16%
Pichincha	\$ 75.133.849,92	10,24%
Cotopaxi	\$ 67.016.328,85	9,14%
Azuay	\$ 58.845.755,31	8,02%
Manabí	\$ 57.201.154,67	7,80%
Imbabura	\$ 52.443.757,75	7,15%
Chimborazo	\$ 49.631.304,53	6,77%
Guayas	\$ 43.026.218,69	5,87%
Los Ríos	\$ 41.352.583,69	5,64%
Bolívar	\$ 35.422.006,81	4,83%
Santo Domingo de los Tsáchilas	\$ 29.018.618,12	3,96%
Loja	\$ 26.195.329,72	3,57%
Carchi	\$ 24.405.363,96	3,33%
El Oro	\$ 20.538.063,81	2,80%
Zamora Chinchipe	\$ 17.570.312,06	2,40%
Napo	\$ 8.901.080,66	1,21%
Esmeraldas	\$ 8.387.732,43	1,14%
Cañar	\$ 7.586.813,92	1,03%
Morona Santiago	\$ 7.498.441,36	1,02%
Demás provincias (porcentaje de colocación menor al 1%)	\$ 21.356.855,12	2,91%
Total	\$ 733.378.114,20	100,00%

Número de operaciones acumuladas por Provincia

Provincia	No. de operaciones	%
Manabí	88 217	14,04%
Guayas	79 392	12,64%
Tungurahua	60 767	9,67%
Cotopaxi	46 787	7,45%
Los Ríos	45 654	7,27%
Pichincha	42 079	6,70%
Imbabura	40 441	6,44%
Chimborazo	34 390	5,47%
Bolívar	31 228	4,97%
Santo Domingo de los Tsáchilas	26 386	4,20%
Azuay	22 574	3,59%
El Oro	18 378	2,93%
Carchi	17 767	2,83%
Loja	15 038	2,39%
Esmeraldas	12 651	2,01%
Napo	7 021	1,12%
Zamora Chinchipe	6 596	1,05%
Cañar	6 581	1,05%
Pastaza	6 329	1,01%
Demás provincias (porcentaje de operaciones menor al 1%)	19 860	3,16%
Total	628136	100,00%

La Corporación Nacional de Finanzas Populares y Solidarias, junto a las demás iniciativas del Gobierno Ecuatoriano construyen una nueva arquitectura institucional para la Economía Popular y Solidaria y para su Sector Financiero Popular y Solidario.



Geovanny Cardoso Ruiz
Director General
CONAFIPS

www.finanzaspopulares.gob.ec