



# Lecciones y aprendizajes de las finanzas populares y solidarias: caso ecuatoriano

Corporación Nacional  
de **Finanzas Populares y Solidarias**

*Impulsa el Buen Vivir.*



Corporación Nacional  
de **Finanzas Populares y Solidarias**

*Impulsando el Buen Vivir.*

# Contenidos

1. Contexto macroeconómico
2. Reconocimiento del sector financiero popular y solidario
3. Superación de las barreras de exclusión
4. Política pública adecuada al sector financiero popular y solidario
5. Datos relevantes del sector financiero popular y solidario
6. Aporte al desarrollo local y comunitario
7. Resultados de la gestión de la CONAFIPS



# 1. CONTEXTO MACROECONÓMICO

## SECTOR REAL:

Producción nacional de bienes y servicios  
Producto Interno Bruto (PIB)



## SECTOR EXTERNO:

Transacciones con el resto del mundo



## SECTOR FISCAL:

Ingresos, gastos y financiamiento del sector  
público (sin bancos)



## SECTOR MONETARIO / FINANCIERO:

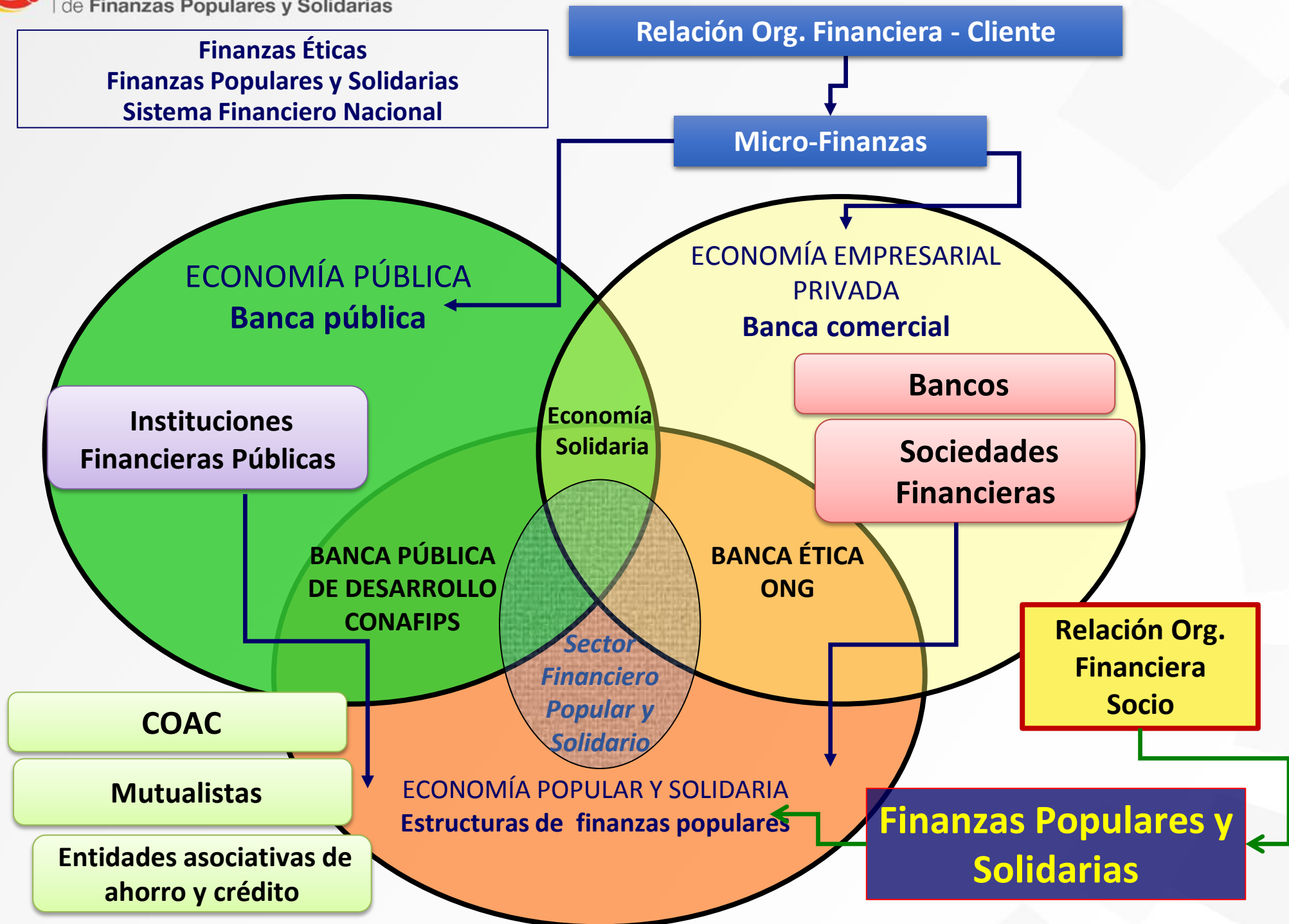
Activos y pasivos financieros públicos,  
privados y del sector popular y solidario



## 2. RECONOCIMIENTO DEL SECTOR FINANCIERO POPULAR Y SOLIDARIO



Corporación Nacional  
de Finanzas Populares y Solidarias





## Determinación del tipo de Organización

### Por su naturaleza jurídica:

- Público
- Privado
- Popular y solidario



### Por su comportamiento:

- A través de la práctica de los principios y valores de la economía popular y solidaria

### PRINCIPIOS DEL COOPERATIVISMO



### LOEPS, Artículo 4.- Principios:


- a. La búsqueda del buen vivir y del bien común;
- b. La prelación del trabajo sobre el capital y de los intereses colectivos sobre los individuales;
- c. El comercio justo y consumo ético y responsable;
- d. La equidad de género;
- e. El respeto a la identidad cultural;
- f. La autogestión;
- g. La responsabilidad social y ambiental, la solidaridad y rendición de cuentas; y,
- h. La distribución equitativa y solidaria de excedentes.





### 3. SUPERACIÓN DE LAS BARRERAS DE EXCLUSIÓN

ENFOQUE TRADICIONAL: BANCARIZACIÓN



BANCA PRIVADA

ENFOQUE BANCA PÚBLICA DE DESARROLLO



BANCA PÚBLICA

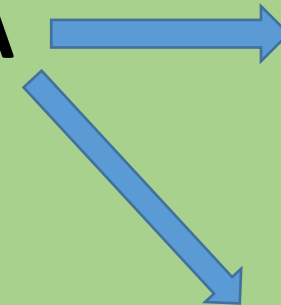
## NUEVO ENFOQUE: INCLUSIÓN FINANCIERA

Desarrollo de nuevos productos en función a la demanda de la economía popular y solidaria



Integración de las formas de organización del sector financiero popular y solidario

- Cooperativas de ahorro y crédito
- Mutualistas
- Entidades asociativas de ahorro y crédito
- ONG especializadas



SECTOR FINANCIERO POPULAR Y SOLIDARIO

**INCLUSIÓN**

- Social
- Económica
- Financiera



## 4. POLÍTICA PÚBLICA ADECUADA AL SECTOR FINANCIERO POPULAR Y SOLIDARIO

### Reconocimiento de las OSFPS

- ✓ Cooperativas de ahorro y crédito
- ✓ Mutualistas
- ✓ ONG especializadas en crédito
- ✓ Cajas y bancos comunales
- ✓ Cajas de ahorro
- ✓ Otras entidades asociativas: ruedas de crédito, fondos mortuorios, etc.

### Ejecución de la política pública para el SFPS



Corporación Nacional  
de Finanzas Populares y Solidarias

### Nueva arquitectura institucional pública

#### Rectoría:

Comité Interinstitucional  
Consejo Consultivo

#### Regulación:

Junta de Política y Regulación  
Monetaria y Financiera

#### Control:

Superintendencia de Economía  
Popular y Solidaria

#### Fomento:

IEPS  
CONAFIPS

**FORTALECIMIENTO DEL SECTOR FINANCIERO POPULAR Y SOLIDARIO**

# Inclusión Financiera

## Inclusión financiera para la economía popular y solidaria

Acceso de la población excluida a los productos y servicios financieros

Articulación de las formas de organización popular y solidaria al sector financiero popular y solidario

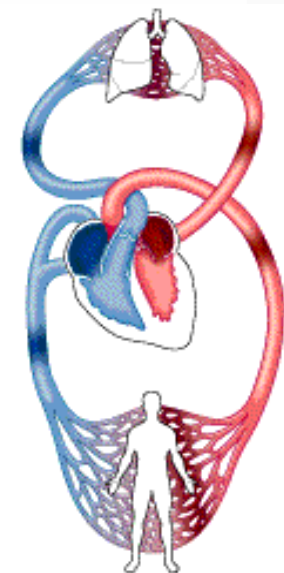
### Agenda de la revolución de las finanzas populares en la economía popular y solidaria

#### Objetivo:

Fortalecer el sector financiero popular y solidario y su articulación a la banca pública y a la inversión productiva

**Política 1:** Fortalecer, consolidar y articular entre sí a las organizaciones del sector financiero popular y solidario

**Política 2:** Articular el sector financiero popular y solidario a la banca pública y al sistema financiero nacional





## 5. DATOS DEL SECTOR FINANCIERO POPULAR Y SOLIDARIO

Saldos en millones de dólares



Corporación Nacional  
de Finanzas Populares y Solidarias

### SECTOR FINANCIERO TRADICIONAL

	Nro.	ACTIVO	PASIVO	PATRIMONIO	CARTERA BRUTA
Banca privada	25	\$ 33.619	\$ 30.484	\$ 3.135	\$ 19.652
Sociedades financieras	10	\$ 1.790	\$ 1.489	\$ 301	\$ 1.407
Banca pública	4	\$ 7.305	\$ 5.075	\$ 2.230	\$ 3.826
<b>Total</b>	<b>39</b>	<b>\$ 42.714</b>	<b>\$ 37.047</b>	<b>\$ 5.667</b>	<b>\$ 24.884</b>

### SECTOR FINANCIERO POPULAR Y SOLIDARIO

	Nro.	ACTIVO	PASIVO	PATRIMONIO	CARTERA BRUTA
Cooperativas de ahorro y crédito	771	\$ 8.062	\$ 6.874	\$ 1.188	\$ 6.218
Mutualistas	4	\$ 702	\$ 627	\$ 75	\$ 444
ONG especializadas en crédito	10	\$ 140	\$ 110	\$ 30	\$ 115
<b>Total</b>	<b>785</b>	<b>\$ 8.904</b>	<b>\$ 7.611</b>	<b>\$ 1.293</b>	<b>\$ 6.777</b>

Equivalencias entre sectores financieros	ACTIVO	PASIVO	PATRIMONIO	CARTERA BRUTA
Popular y solidario / Privado	25%	24%	38%	32%
Popular y solidario / Público	122%	150%	58%	177%

Fuente: SEPS, SBS, CONAFIPS. Datos a diciembre 2014

\* No incluye al Banco del Instituto Ecuatoriano de Seguridad Social "BIESS"



### SECTOR FINANCIERO TRADICIONAL

	Nro.	CARTERA BRUTA COMERCIAL	CARTERA BRUTA CONSUMO	CARTERA BRUTA VIVIENDA	CARTERA BRUTA MICROEMPRESA
Banca privada	25	\$ 9.632	\$ 6.924	\$ 1.605	\$ 1.446
Sociedades financieras	10	\$ 121	\$ 1.257	\$ 1	\$ 27
Banca pública	4	\$ 2.108	\$ 4	\$ 8	\$ 662
<b>Total</b>	<b>39</b>	<b>\$ 11.861</b>	<b>\$ 8.186</b>	<b>\$ 1.614</b>	<b>\$ 2.135</b>

### SECTOR FINANCIERO POPULAR Y SOLIDARIO

	Nro.	CARTERA BRUTA COMERCIAL	CARTERA BRUTA CONSUMO	CARTERA BRUTA VIVIENDA	CARTERA BRUTA MICROEMPRESA
Cooperativas de ahorro y crédito	771	\$ 195	\$ 3.115	\$ 381	\$ 2.526
Mutualistas	4	\$ 77	\$ 134	\$ 196	\$ 38
ONG especializadas en crédito	10	\$ 1	\$ 4	\$ 2	\$ 108
<b>Total</b>	<b>785</b>	<b>\$ 273</b>	<b>\$ 3.254</b>	<b>\$ 579</b>	<b>\$ 2.671</b>

Equivalencias entre sectores financieros	CARTERA BRUTA COMERCIAL	CARTERA BRUTA CONSUMO	CARTERA BRUTA VIVIENDA	CARTERA BRUTA MICROEMPRESA
Popular y solidario / Privado	3%	40%	36%	181%
Popular y solidario / Público	13%	83402%	7027%	403%



## 6. APOORTE AL DESARROLLO LOCAL Y COMUNITARIO

**LAS OSFPS CAPTAN  
RECURSOS Y  
REINVIERTEN EN LA  
PRODUCCIÓN LOCAL**

**75%**

**LAS OSFPS TIENEN PRESENCIA  
EN 167 DE LOS 222 CANTONES A  
NIVEL NACIONAL**

**100%**

**LAS 24 PROVINCIAS DEL  
ECUADOR TIENEN PUNTOS DE  
ATENCIÓN DE LAS OSFPS**

**1074**

**PUNTOS DE ATENCIÓN A  
NIVEL NACIONAL DE 386  
OSFPS EVALUADAS POR LA  
CONAFIPS**



## 7. RESULTADOS DE LA GESTIÓN DE LA CONAFIPS

Año	Colocación total (millones de USD)	Número total de operaciones	Crédito Emprendimientos			Vivienda popular		
			Cartera (millones de USD)	Número de operaciones	Monto promedio	Cartera (millones de USD)	Número de operaciones	Monto promedio
2008	\$ 24,72	71.850	\$ 24,72	71.850	\$ 343,98	\$ -	-	\$ -
2009	\$ 30,85	61.660	\$ 30,85	61.660	\$ 500,39	\$ -	-	\$ -
2010	\$ 71,45	78.821	\$ 71,45	78.821	\$ 906,54	\$ -	-	\$ -
2011	\$ 71,41	49.346	\$ 69,14	49.183	\$ 1.405,78	\$ 2,27	163	\$ 13.946,39
2012	\$ 159,32	144.817	\$ 155,90	144.384	\$ 1.079,74	\$ 3,43	433	\$ 7.914,49
2013	\$ 196,33	137.444	\$ 189,49	136.938	\$ 1.383,79	\$ 6,84	506	\$ 13.511,21
2014	\$ 156,53	75.877	\$ 139,92	74.896	\$ 1.868,18	\$ 16,61	981	\$ 16.927,89
jun-15	\$ 48,49	23.358	\$ 43,11	23.078	\$ 1.868,19	\$ 5,38	280	\$ 19.198,18
<b>Total</b>	<b>\$ 759,11</b>	<b>643.173</b>	<b>\$ 724,59</b>	<b>640.810</b>	<b>\$ 1.130,74</b>	<b>\$ 34,52</b>	<b>2.363</b>	<b>\$ 14.607,98</b>

**LA CARTERA VENCIDA - MOROSIDAD HISTÓRICA DE LA CORPORACIÓN NUNCA HA SUPERADO EL 1%**



# Efectos de la inclusión

Período: 2008 – junio 2015

Total cartera: \$ 759.107.145,20  
Total operaciones: 643.173

## Sectores priorizados

## Atención a grupos prioritarios

**Emprendimientos juveniles (menores a 29 años):**  
- 26,1% del monto  
- 27,4% de las operaciones de crédito

**Mujeres emprendedoras:**  
- 59,1% del monto  
- 76,4% de las operaciones de crédito

**Agricultura:**  
- 39,6% del monto  
- 40,6% de las operaciones de crédito

**Comercio:**  
- 25,7% del monto  
- 33,3% de las operaciones de crédito

**Sector rural:**  
- 54,2% del monto  
- 50,5% de las operaciones de crédito

**Parroquias con nivel de pobreza mayor al 65%:**  
- 80,2% del monto  
- 90,1% de las operaciones de crédito





## Fondo de garantía para la economía popular y solidaria

DESCRIPCIÓN	VALOR
Saldo vigente a junio 2015	\$ 1.861.062
Garantías en riesgo	-
Garantías emitidas en USD (2011 – junio 2015)	\$ 3.542.892
Número de operaciones garantizadas (2011 – junio 2015)	703

Desde el año 2011 hasta junio 2015, los emprendedores garantizados por el FOGEPS han cumplido con sus obligaciones y no se ha ejecutado ninguna garantía, lo que demuestra la corresponsabilidad de los beneficiarios.



## Garantías emitidas por género

2011 – junio 2015

AÑO	MASCULINO		FEMENINO		TOTAL	
	Monto	Operaciones	Monto	Operaciones	Monto	Operaciones
2011	\$ 6.000	1		0	\$ 6.000	1
2012	\$ 87.785	14	\$ 59.823	11	\$ 147.608	25
2013	\$ 765.996	141	\$ 922.489	187	\$ 1.688.485	328
2014	\$ 436.327	66	\$ 365.468	73	\$ 801.794	139
Jun- 15	\$ 466.405	113	\$ 432.599	97	\$ 899.004	210
<b>TOTAL</b>	<b>\$ 1.762.512</b>	<b>335</b>	<b>\$ 1.780.379</b>	<b>368</b>	<b>\$ 3.542.892</b>	<b>703</b>
<b>%</b>	<b>49,75%</b>	<b>47,65%</b>	<b>50,25%</b>	<b>52,35%</b>	<b>100,00%</b>	<b>100%</b>



## Garantías emitidas por beneficiario 2011 – junio 2015

AÑO	No. BENEFICIARIOS FINALES			MONTO DE CERTIFICADOS DE GARANTÍA EMITIDOS (USD)		
	Emprendimientos EPS	Vivienda Social	Total	Emprendimientos EPS	Vivienda Social	Total
2011	1	0	1	\$ 6.000	-	\$ 6.000
2012	25	0	25	\$ 147.608	-	\$ 147.608
2013	199	129	328	\$ 992.991	\$ 695.495	\$ 1.688.485
2014	139	0	139	\$ 801.794	-	\$ 801.794
Jun-15	210	0	210	\$ 899.004	-	\$ 899.004
<b>Total</b>	<b>574</b>	<b>129</b>	<b>703</b>	<b>\$ 2.847.397</b>	<b>\$ 695.495</b>	<b>\$ 3.542.892</b>

