

 FINANZAS POPULARES Y SOLIDARIAS <small>COOPERATIVAS DE AHORRO Y CREDITO</small>	CORPORACION NACIONAL DE FINANZAS POPULARES Y SOLIDARIAS "CONAFIPS"				
INFORME DE SERVICIOS INSTITUCIONALES					
Nro. SOLICITUD DE AUTORIZACIÓN PARA CUMPLIMIENTO DE SERVICIOS INSTITUCIONALES	FECHA DE INFORME (dd-mmm-aaaa)				
006-CT-DTSI-2016	25-01-2016				
DATOS GENERALES					
APELLIDOS - NOMBRES DE LA O EL SERVIDOR	PUESTO QUE OCUPA:				
CARMEN JUANA TACURI VINTIMILLA	ANALISTA DE TECNOLOGIA Y SISTEMAS DE LA INFORMACION I				
CIUDAD – PROVINCIA DEL SERVICIO INSTITUCIONAL	NOMBRE DE LA UNIDAD A LA QUE PERTENECE LA O EL SERVIDOR				
QUERO-TUNGURAHUA SALCEDO-COTOPAXI	DIRECCIÓN DE TECNOLOGÍA				
SERVIDORES QUE INTEGRAN EL SERVICIO INSTITUCIONAL:					
TACURI VINTIMILLA CARMEN JUANA					
INFORME DE ACTIVIDADES Y PRODUCTOS ALCANZADOS					
DESCRIPCIÓN DE LAS ACTIVIDADES EJECUTADAS (objetivos)					
<table border="1" style="width: 100%;"> <thead> <tr> <th style="text-align: center;">Actividades realizadas (por día)</th> </tr> </thead> <tbody> <tr> <td> <p>19-Ene-2016 → Traslado hacia la cooperativa PRODUACTIVA LDTA en Quero, revisión de la infraestructura.</p> <p>Instalación del Sistema operativo, base de datos y sistema SIEPS, Configuración del servicio de SAMBA en el equipo asignado. Cumplimiento Fase 1</p> <p>20-Ene-2016 → Configuración en el SIEPS para la fase de personalización, revisión de la documentación de la cooperativa sobre los productos financieros que mantienen (ahorros, inversión, crédito), registro de inquietudes de la cooperativa con respecto a sistema SIEPS. Comunicación vía telefónica con la nueva Contadora de la Cooperativa.</p> <p>Compromisos de la Cooperativa PRODUACTIVA:</p> <ul style="list-style-type: none"> Revisar del nuevo plan de cuentas de la SEPS en el sistema SIEPS. Responsable la Contadora de la cooperativa. Registrar en una hoja Excel las plantillas contables en función a las transacciones del sistema que visualiza el SIEPS. <p>Compromisos de la CONAFIPS:</p> <ul style="list-style-type: none"> Análisis e interpretación de los formatos entregados por la Cooperativa de los productos financieros, para en una siguiente visita proceder con el registro en el SIEPS. Informar y generar respuestas a las inquietudes presentadas por la cooperativa sobre el SIEPS. <p>Reportar Novedades detectadas en el SIEPS a Diego Ramirez vía correo electrónico.</p> <p>Traslado hacia la Ciudad de Ambato.</p> <p>21-Ene-2016 → Traslado hacia la cooperativa ACHIK ÑAN.</p> <p>Reconocimiento de la red configurada en la cooperativa, verificación de acceso al SO Centos, Base de Datos y SIEPS.</p> <p>Explicación a los integrantes de la Cooperativa de los formatos para la migración de Socios y Crédito. Acceso al sistema informático actual de la</p> </td> </tr> </tbody> </table>	Actividades realizadas (por día)	<p>19-Ene-2016 → Traslado hacia la cooperativa PRODUACTIVA LDTA en Quero, revisión de la infraestructura.</p> <p>Instalación del Sistema operativo, base de datos y sistema SIEPS, Configuración del servicio de SAMBA en el equipo asignado. Cumplimiento Fase 1</p> <p>20-Ene-2016 → Configuración en el SIEPS para la fase de personalización, revisión de la documentación de la cooperativa sobre los productos financieros que mantienen (ahorros, inversión, crédito), registro de inquietudes de la cooperativa con respecto a sistema SIEPS. Comunicación vía telefónica con la nueva Contadora de la Cooperativa.</p> <p>Compromisos de la Cooperativa PRODUACTIVA:</p> <ul style="list-style-type: none"> Revisar del nuevo plan de cuentas de la SEPS en el sistema SIEPS. Responsable la Contadora de la cooperativa. Registrar en una hoja Excel las plantillas contables en función a las transacciones del sistema que visualiza el SIEPS. <p>Compromisos de la CONAFIPS:</p> <ul style="list-style-type: none"> Análisis e interpretación de los formatos entregados por la Cooperativa de los productos financieros, para en una siguiente visita proceder con el registro en el SIEPS. Informar y generar respuestas a las inquietudes presentadas por la cooperativa sobre el SIEPS. <p>Reportar Novedades detectadas en el SIEPS a Diego Ramirez vía correo electrónico.</p> <p>Traslado hacia la Ciudad de Ambato.</p> <p>21-Ene-2016 → Traslado hacia la cooperativa ACHIK ÑAN.</p> <p>Reconocimiento de la red configurada en la cooperativa, verificación de acceso al SO Centos, Base de Datos y SIEPS.</p> <p>Explicación a los integrantes de la Cooperativa de los formatos para la migración de Socios y Crédito. Acceso al sistema informático actual de la</p>	<table border="1" style="width: 100%;"> <thead> <tr> <th style="text-align: center;">Resultados Alcanzados</th> </tr> </thead> <tbody> <tr> <td> <p>COAC PRODUACTIVA</p> <ul style="list-style-type: none"> La red definida por el personal responsable de Sistemas de la Cooperativa PRODUACTIVA tiene las siguientes especificaciones: Segmento de Red → 192.168.0.0 Mascara → 255.255.255.0 Gateway → 192.168.0.1 DNS → 200.93.216.2 DNS ALTERNATIVO → 200.93.216.5 IP del Equipo asignado para la instalación de Centos 6.7, Oracle y SIEPS → 192.168.0.3 Sistema operativo Centos 6.7 instalado en el equipo asignado como servidor. Servicio de SAMBA configurado para el acceso a carpetas compartidas en el equipo servidor. Base de Datos Oracle XE instalado en el equipo servidor. Instalado el Sistema SIEPS, y creación del recurso compartido asignado a la Unidad Z: Pruebas de conexión hacia la base de datos Oracle Creación/actualización de vistas y tablas del SIEPS. Creación del usuario administrador SIEPS Pruebas de acceso a la pantalla de logueo del sistema SIEPS a través del cliente. Acceso a la data registrada por el SIEPS. Creación de usuarios de la cooperativa a través del SIEPS Asignación de usuarios a la sucursal matriz de la cooperativa Creación de perfiles de usuario y asignación de usuarios a los perfiles Los usuarios y claves de acceso configurados en esta visita a la cooperativa fueron los establecidos en el manual de instalación del SIEPS: <ul style="list-style-type: none"> Centos 6.5 → (Usuario: root , Clave: CON4F1P5) Centos 6.5 → (Usuario: admin, Clave: admin) Oracle → (Usuario: SYSTEM, Clave: CON4F1P52015) Oracle → (Usuario: SYS, Clave: CON4F1P52015) Oracle Application Express para la IP y puerto 192.168.0.3:8080 → (Usuario: system , Clave: CON4F1P52015) Oracle Application Express para Apex → (Usuario: admin , Clave: s1ep5) Oracle Application Express Database Username → (CONAFIPS) Oracle Application Express username → (SIEPS) Oracle Application Express Password → (s1ep5) Carpeta compartida del Sistema SIEPS unidad "Z:\\192.168.0.3\\Sistema" → (Usuario: sieps, Clave: s1ep5) Sistema SIEPS → (Usuario: admin, Clave: Conafips;2015.) <p>Con estos usuarios y claves se accedió a Sistema Operativo, a la Base de datos y al aplicativo SIEPS.</p> <p>COOPERATIVA ACHIK ÑAN</p> <ul style="list-style-type: none"> La red definida en la Cooperativa ACHIK ÑAN tiene las siguientes especificaciones: Segmento de Red → 192.168.1.0 Mascara → 255.255.255.0 IP del Equipo asignado para la instalación de Centos 6.7, Oracle y SIEPS → 192.168.1.5 Acceso a la base de datos SIEPS en la cooperativa Achik Ñan Realizar un respaldo del sistema SIEPS de la versión anterior y actualización de la nueva </td> </tr> </tbody> </table>	Resultados Alcanzados	<p>COAC PRODUACTIVA</p> <ul style="list-style-type: none"> La red definida por el personal responsable de Sistemas de la Cooperativa PRODUACTIVA tiene las siguientes especificaciones: Segmento de Red → 192.168.0.0 Mascara → 255.255.255.0 Gateway → 192.168.0.1 DNS → 200.93.216.2 DNS ALTERNATIVO → 200.93.216.5 IP del Equipo asignado para la instalación de Centos 6.7, Oracle y SIEPS → 192.168.0.3 Sistema operativo Centos 6.7 instalado en el equipo asignado como servidor. Servicio de SAMBA configurado para el acceso a carpetas compartidas en el equipo servidor. Base de Datos Oracle XE instalado en el equipo servidor. Instalado el Sistema SIEPS, y creación del recurso compartido asignado a la Unidad Z: Pruebas de conexión hacia la base de datos Oracle Creación/actualización de vistas y tablas del SIEPS. Creación del usuario administrador SIEPS Pruebas de acceso a la pantalla de logueo del sistema SIEPS a través del cliente. Acceso a la data registrada por el SIEPS. Creación de usuarios de la cooperativa a través del SIEPS Asignación de usuarios a la sucursal matriz de la cooperativa Creación de perfiles de usuario y asignación de usuarios a los perfiles Los usuarios y claves de acceso configurados en esta visita a la cooperativa fueron los establecidos en el manual de instalación del SIEPS: <ul style="list-style-type: none"> Centos 6.5 → (Usuario: root , Clave: CON4F1P5) Centos 6.5 → (Usuario: admin, Clave: admin) Oracle → (Usuario: SYSTEM, Clave: CON4F1P52015) Oracle → (Usuario: SYS, Clave: CON4F1P52015) Oracle Application Express para la IP y puerto 192.168.0.3:8080 → (Usuario: system , Clave: CON4F1P52015) Oracle Application Express para Apex → (Usuario: admin , Clave: s1ep5) Oracle Application Express Database Username → (CONAFIPS) Oracle Application Express username → (SIEPS) Oracle Application Express Password → (s1ep5) Carpeta compartida del Sistema SIEPS unidad "Z:\\192.168.0.3\\Sistema" → (Usuario: sieps, Clave: s1ep5) Sistema SIEPS → (Usuario: admin, Clave: Conafips;2015.) <p>Con estos usuarios y claves se accedió a Sistema Operativo, a la Base de datos y al aplicativo SIEPS.</p> <p>COOPERATIVA ACHIK ÑAN</p> <ul style="list-style-type: none"> La red definida en la Cooperativa ACHIK ÑAN tiene las siguientes especificaciones: Segmento de Red → 192.168.1.0 Mascara → 255.255.255.0 IP del Equipo asignado para la instalación de Centos 6.7, Oracle y SIEPS → 192.168.1.5 Acceso a la base de datos SIEPS en la cooperativa Achik Ñan Realizar un respaldo del sistema SIEPS de la versión anterior y actualización de la nueva
Actividades realizadas (por día)					
<p>19-Ene-2016 → Traslado hacia la cooperativa PRODUACTIVA LDTA en Quero, revisión de la infraestructura.</p> <p>Instalación del Sistema operativo, base de datos y sistema SIEPS, Configuración del servicio de SAMBA en el equipo asignado. Cumplimiento Fase 1</p> <p>20-Ene-2016 → Configuración en el SIEPS para la fase de personalización, revisión de la documentación de la cooperativa sobre los productos financieros que mantienen (ahorros, inversión, crédito), registro de inquietudes de la cooperativa con respecto a sistema SIEPS. Comunicación vía telefónica con la nueva Contadora de la Cooperativa.</p> <p>Compromisos de la Cooperativa PRODUACTIVA:</p> <ul style="list-style-type: none"> Revisar del nuevo plan de cuentas de la SEPS en el sistema SIEPS. Responsable la Contadora de la cooperativa. Registrar en una hoja Excel las plantillas contables en función a las transacciones del sistema que visualiza el SIEPS. <p>Compromisos de la CONAFIPS:</p> <ul style="list-style-type: none"> Análisis e interpretación de los formatos entregados por la Cooperativa de los productos financieros, para en una siguiente visita proceder con el registro en el SIEPS. Informar y generar respuestas a las inquietudes presentadas por la cooperativa sobre el SIEPS. <p>Reportar Novedades detectadas en el SIEPS a Diego Ramirez vía correo electrónico.</p> <p>Traslado hacia la Ciudad de Ambato.</p> <p>21-Ene-2016 → Traslado hacia la cooperativa ACHIK ÑAN.</p> <p>Reconocimiento de la red configurada en la cooperativa, verificación de acceso al SO Centos, Base de Datos y SIEPS.</p> <p>Explicación a los integrantes de la Cooperativa de los formatos para la migración de Socios y Crédito. Acceso al sistema informático actual de la</p>					
Resultados Alcanzados					
<p>COAC PRODUACTIVA</p> <ul style="list-style-type: none"> La red definida por el personal responsable de Sistemas de la Cooperativa PRODUACTIVA tiene las siguientes especificaciones: Segmento de Red → 192.168.0.0 Mascara → 255.255.255.0 Gateway → 192.168.0.1 DNS → 200.93.216.2 DNS ALTERNATIVO → 200.93.216.5 IP del Equipo asignado para la instalación de Centos 6.7, Oracle y SIEPS → 192.168.0.3 Sistema operativo Centos 6.7 instalado en el equipo asignado como servidor. Servicio de SAMBA configurado para el acceso a carpetas compartidas en el equipo servidor. Base de Datos Oracle XE instalado en el equipo servidor. Instalado el Sistema SIEPS, y creación del recurso compartido asignado a la Unidad Z: Pruebas de conexión hacia la base de datos Oracle Creación/actualización de vistas y tablas del SIEPS. Creación del usuario administrador SIEPS Pruebas de acceso a la pantalla de logueo del sistema SIEPS a través del cliente. Acceso a la data registrada por el SIEPS. Creación de usuarios de la cooperativa a través del SIEPS Asignación de usuarios a la sucursal matriz de la cooperativa Creación de perfiles de usuario y asignación de usuarios a los perfiles Los usuarios y claves de acceso configurados en esta visita a la cooperativa fueron los establecidos en el manual de instalación del SIEPS: <ul style="list-style-type: none"> Centos 6.5 → (Usuario: root , Clave: CON4F1P5) Centos 6.5 → (Usuario: admin, Clave: admin) Oracle → (Usuario: SYSTEM, Clave: CON4F1P52015) Oracle → (Usuario: SYS, Clave: CON4F1P52015) Oracle Application Express para la IP y puerto 192.168.0.3:8080 → (Usuario: system , Clave: CON4F1P52015) Oracle Application Express para Apex → (Usuario: admin , Clave: s1ep5) Oracle Application Express Database Username → (CONAFIPS) Oracle Application Express username → (SIEPS) Oracle Application Express Password → (s1ep5) Carpeta compartida del Sistema SIEPS unidad "Z:\\192.168.0.3\\Sistema" → (Usuario: sieps, Clave: s1ep5) Sistema SIEPS → (Usuario: admin, Clave: Conafips;2015.) <p>Con estos usuarios y claves se accedió a Sistema Operativo, a la Base de datos y al aplicativo SIEPS.</p> <p>COOPERATIVA ACHIK ÑAN</p> <ul style="list-style-type: none"> La red definida en la Cooperativa ACHIK ÑAN tiene las siguientes especificaciones: Segmento de Red → 192.168.1.0 Mascara → 255.255.255.0 IP del Equipo asignado para la instalación de Centos 6.7, Oracle y SIEPS → 192.168.1.5 Acceso a la base de datos SIEPS en la cooperativa Achik Ñan Realizar un respaldo del sistema SIEPS de la versión anterior y actualización de la nueva 					

Cooperativa bajo DOS y análisis para la extracción de la información de los socios y crédito

Apoyo para migrar datos básicos extraíbles de los socios del sistema actual de la cooperativa a la plantilla Socios.

Traslado a la ciudad de Salcedo.

22-Ene-2016 → Configuración en el SIEPS para la fase de personalización, creación de usuarios en el SIEPS, asignación de usuarios a la sucursal matriz, creación de perfiles de usuario, asignación de usuarios a perfiles, revisión de la documentación de la cooperativa sobre los productos financieros que mantiene (ahorros, inversión, crédito), registro de inquietudes de la cooperativa con respecto a sistema SIEPS.

Compromisos de la Cooperativa ACHIK ÑAN:

- Revisar del nuevo plan de cuentas de la SEPS en el sistema SIEPS. Responsable la Contadora de la cooperativa.
- Digitar los datos faltantes de Socios en la plantilla Socios.
- Digitar los datos de la plantilla de Crédito con la información requerida por el SIEPS.
- Enviar las plantillas de socios y crédito llenas a la CONAFIPS

Compromisos de la CONAFIPS:

- Realizar pruebas de migración a la base de datos del SIEPS con las plantillas llenas de socios y créditos.
- Informar y generar respuestas a las inquietudes presentadas por la cooperativa sobre el SIEPS.

Reportar Novedades detectadas en el SIEPS a Diego Ramirez vía correo electrónico.

Traslado hacia la ciudad de Salcedo para el posterior retorno a Quito.

Versión del SIEPS.

- Creación de usuarios de la COAC ACHIK ÑAN
- Asignación de usuarios a la Sucursal Matriz COAC ACHIK ÑAN
- Asignación de perfiles a los usuarios de COAC ACHIK ÑAN
- Creación de cajas en la COAC ACHIK ÑAN
- Creación de los productos financieros ahorros a la vista en la COAC ACHIK ÑAN
- Creación de los productos financieros inversiones en la COAC ACHIK ÑAN
- Los usuarios y claves de acceso configurados previamente a esta visita a la cooperativa han sido:
 - Centos 6.5 → (Usuario: root , Clave: CON4F1P5)
 - Centos 6.5 → (Usuario: Administrador, Clave: admin)
 - Oracle → (Usuario: SYSTEM, Clave: CON4F1P5)
 - Carpeta compartida del Sistema SIEPS unidad "Z:\192.168.1.5\Sistema" → (Usuario: sieps, Clave: cOn4f1p52015)
 - Sistema SIEPS → (Usuario: admin, Clave: Conafips;2015.)

Con estas claves se accedió a Sistema Operativo, a la Base de datos y al aplicativo SIEPS.

ITINERARIO	SALIDA	LLEGADA
FECHA dd-mmm-aaa	19-01-2016	22-01-2016
HORA hh:mm	07:30	21:45

NOTA

Estos datos se refieren al tiempo efectivamente utilizado en el cumplimiento del servicio institucional, desde la salida del lugar de residencia o trabajo habituales o del cumplimiento del servicio institucional según sea el caso, hasta su llegada de estos sitios.

TRANSPORTE UTILIZADO						
TIPO DE TRANSPORTE (Aéreo, terrestre, marítimo, otros)	NOMBRE DE TRANSPORTE	RUTA	SALIDA		LLEGADA	
			FECHA dd-mmm-aaaa	HORA hh:mm	FECHA dd-mmm-aaaa	HORA hh:mm
Terrestre	Público	Domicilio - Quero	19-01-2016	07:30	19-01-2016	09:30
Terrestre	Público	Ambato - Salcedo	20-01-2016	08:45	20-01-2016	09:20
Terrestre	Público	Salcedo - Quito	22-01-2016	19:45	22-01-2016	21:45




TRANSPORTE ASIGNADO POR EL AREA ADMINISTRATIVA						
HOJA DE RUTA DE MOVILIZACION EMPLEADA DENTRO DE LA CUIDAD DE PRESTACION DEL SERVICIO						
Nombre o	Ruta	Valor Pagado	SALIDA		LLEGADA	

tipo del Transporte			Fecha dd-mm-aa	Hora hh:mm	Fecha dd-mm-aa	Hora hh:mm

NOTA 1: El valor a ser reconocido, justificado con la hoja de ruta, conforme el Artículo 12 del Reglamento Interno de la CONAFIPS, no podrá ser superior a US \$ 16,00.

OBSERVACIONES

Se adjunta al presente informe las actas firmadas del trabajo realizado en la Cooperativa PRODUCTIVA y Cooperativa Achik Ñan
 Se adjunta facturas físicas de hospedaje y alimentación.
 Se adjunta acta de constancia de realización fase 2 e inicio fase 3 para implementación del Sistema SIEPS en la Achik Ñan
 Se adjunta acta de constancia de instalación del sistema base para la implementación del Sistema SIEPS en la Productiva.

FIRMA DE LA O EL SERVIDOR		<p>NOTA</p> <p>El presente informe deberá presentarse dentro del término de 4 días del cumplimiento de servicios institucionales, caso contrario la liquidación se demorará e incluso de no presentarlo tendría que restituir los valores percibidos. Cuando el cumplimiento de servicios institucionales sea superior al número de días autorizados, se deberá adjuntar la autorización por escrito de la Máxima Autoridad o su Delegado</p>
		
<p>NOMBRE: CARMEN JUANA TACURI VINTIMILLA</p> <p>ANALISTA DE TECNOLOGIA Y SISTEMAS DE LA INFORMACION I</p>		
FIRMAS DE APROBACIÓN		
FIRMA DE LA O EL RESPONSABLE DE LA UNIDAD DEL SERVIDOR COMISIONADO		FIRMA DE LA O EL JEFE INMEDIATO DE LA O EL RESPONSABLE DE LA UNIDAD
		
NOMBRE: DIEGO RAMIREZ		NOMBRE: VÍCTOR HUGO OROZCO CAZCO
EXPERTO EN TECNOLOGIA		DIRECTOR DE TECNOLOGIA

