



Corporación Nacional
de Finanzas Populares y Solidarias

“IV Encuentro de las Facultades de Administración de las IUS en América”

LAS PEQUEÑAS Y MEDIANAS EMPRESAS SU INFLUENCIA EN LA ECONOMÍA LOCAL

Cuenca – Ecuador
4 de Noviembre del 2013

*Economía Popular – Economía Popular y Solidaria
Finanzas Populares y Solidarias*

Geovanny Cardoso

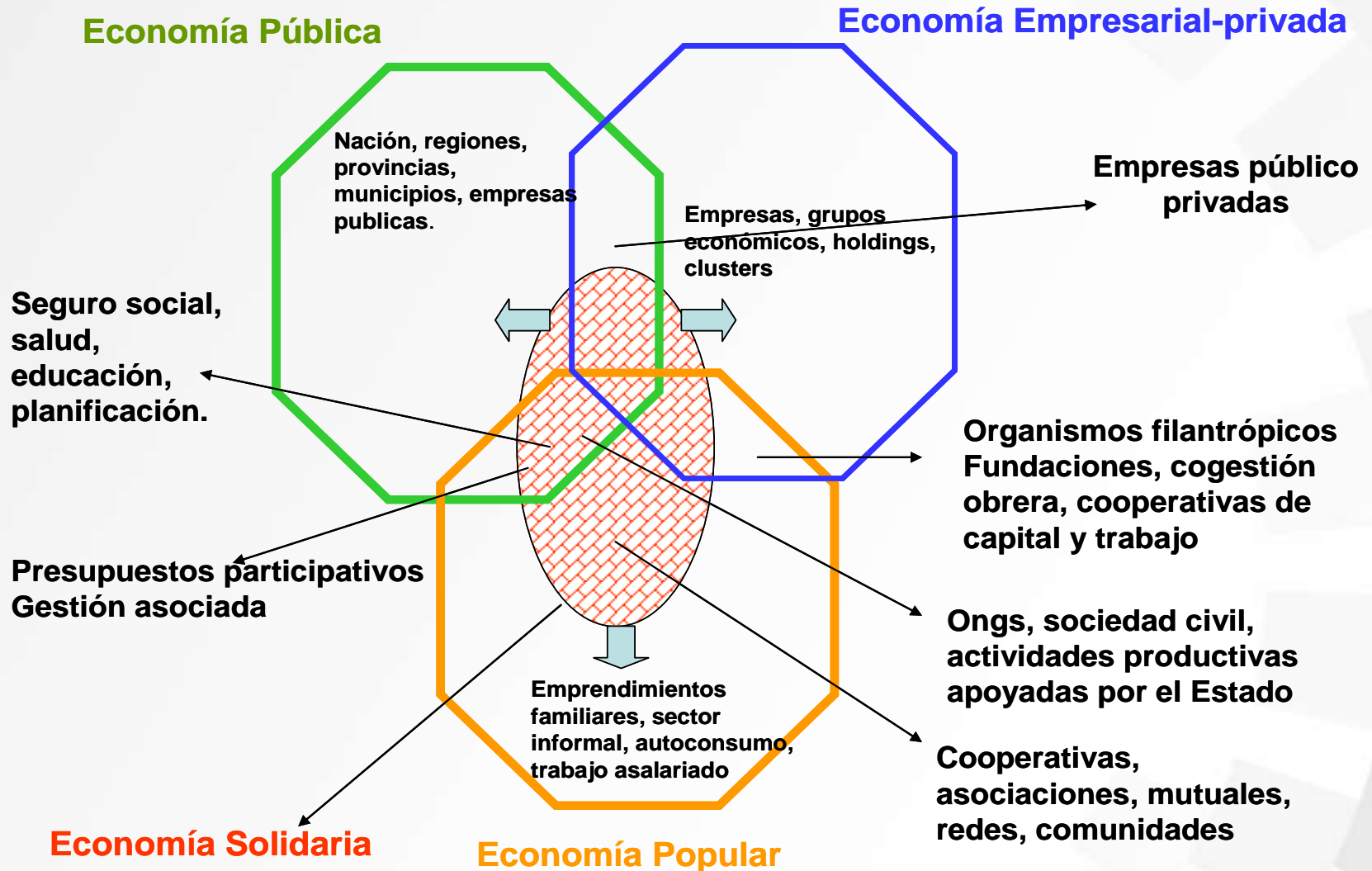
**Director General
CORPORACIÓN NACIONAL DE FINANZAS
POPULARES Y SOLIDARIAS
“CONAFIPS”**





El Sistema Económico Social y Solidario

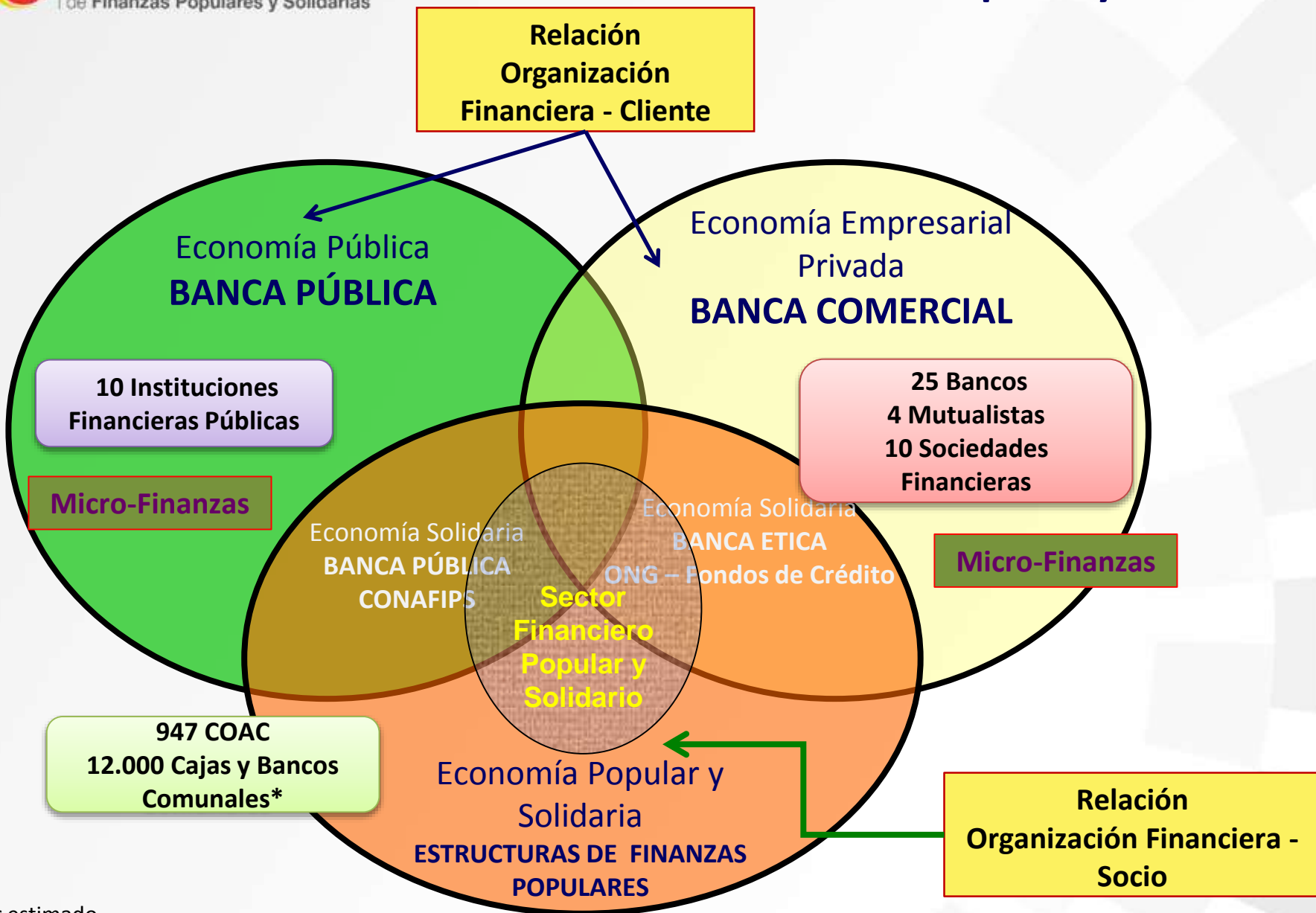
La Economía Solidaria en la Economía Mixta





Sistema Financiero Nacional

Sector Financiero Popular y Solidario



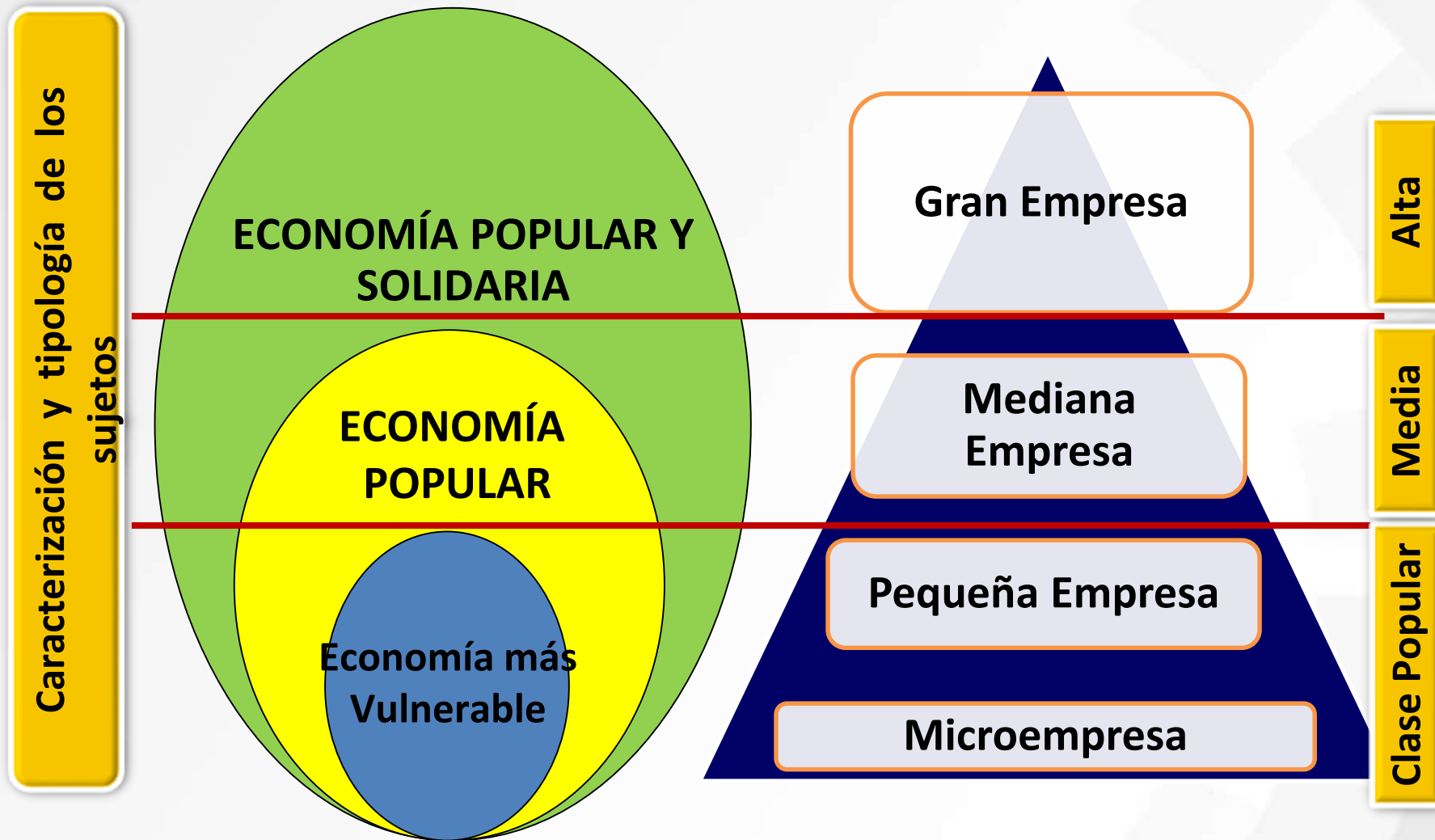
* Valor estimado



Dilema de pertenencia

Economía Popular y Solidaria

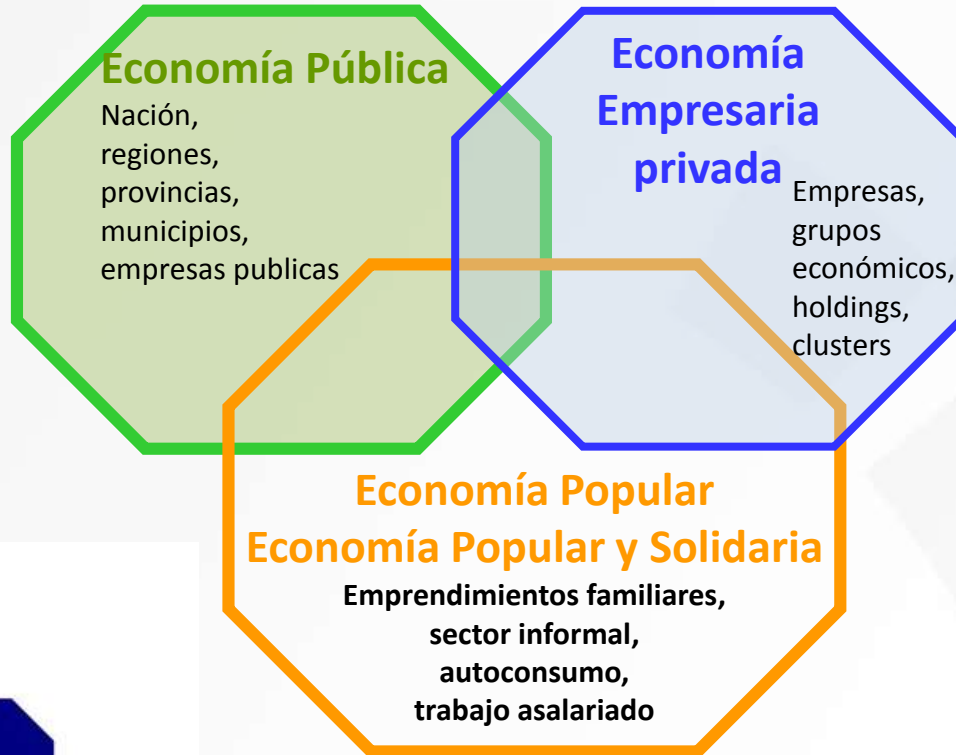
Economía Empresarial privada





Corporación Nacional de Finanzas Populares y Solidarias

Economía Popular *Economía Popular y Solidaria* *Finanzas Populares y Solidarias*

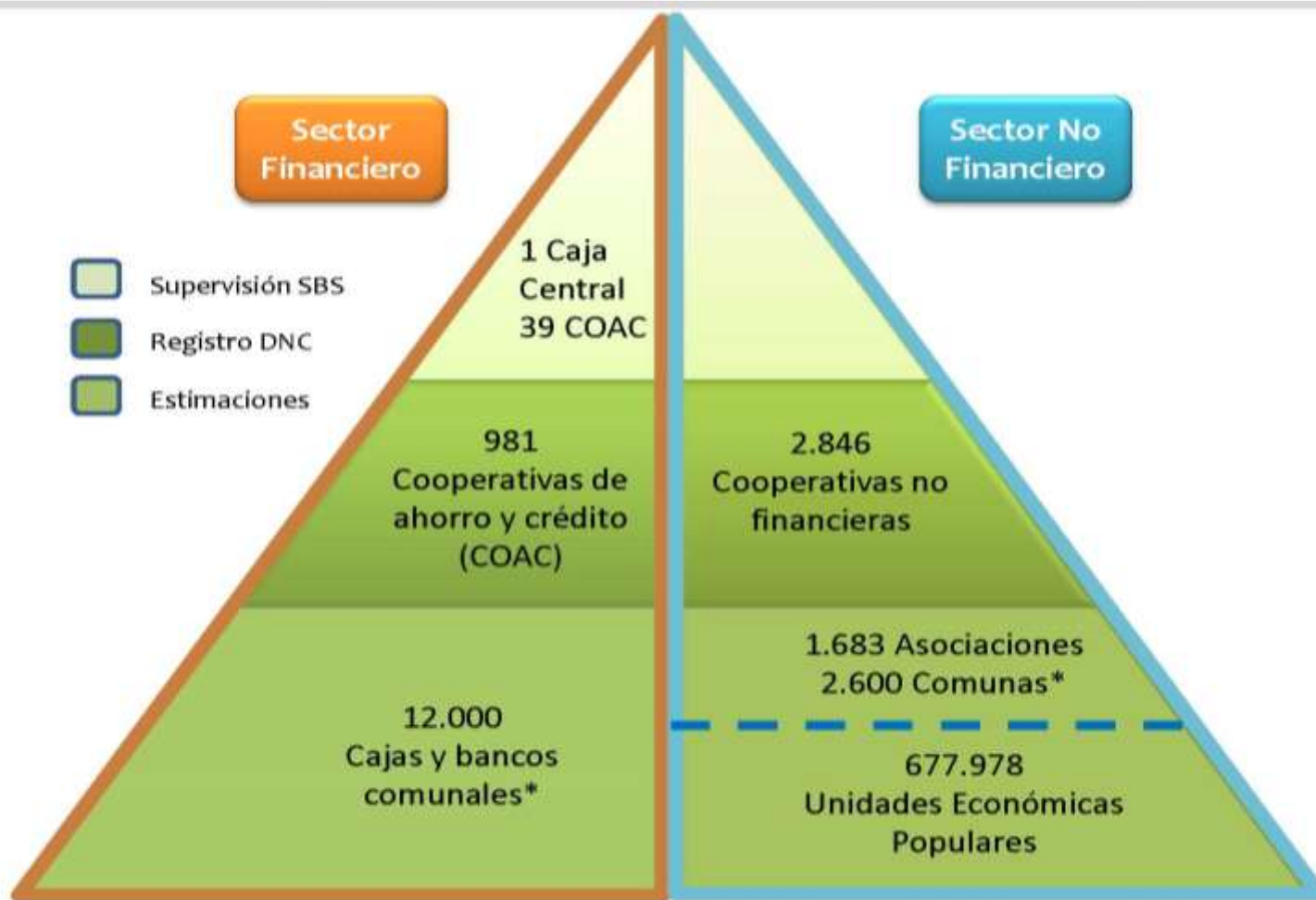




Economía Popular y Solidaria

Sector Financiero Popular y Solidario

Estimaciones al 2011-2012



*Estimación SEPS

Fuente: SRI, Ex DNC, SBS, CENEC 2010, CPV 2010, CNA 2000



Economía Popular y Solidaria

Clasificación por tipo de cooperativas

Se estima que en Ecuador existen
actualmente

3.866
cooperativas

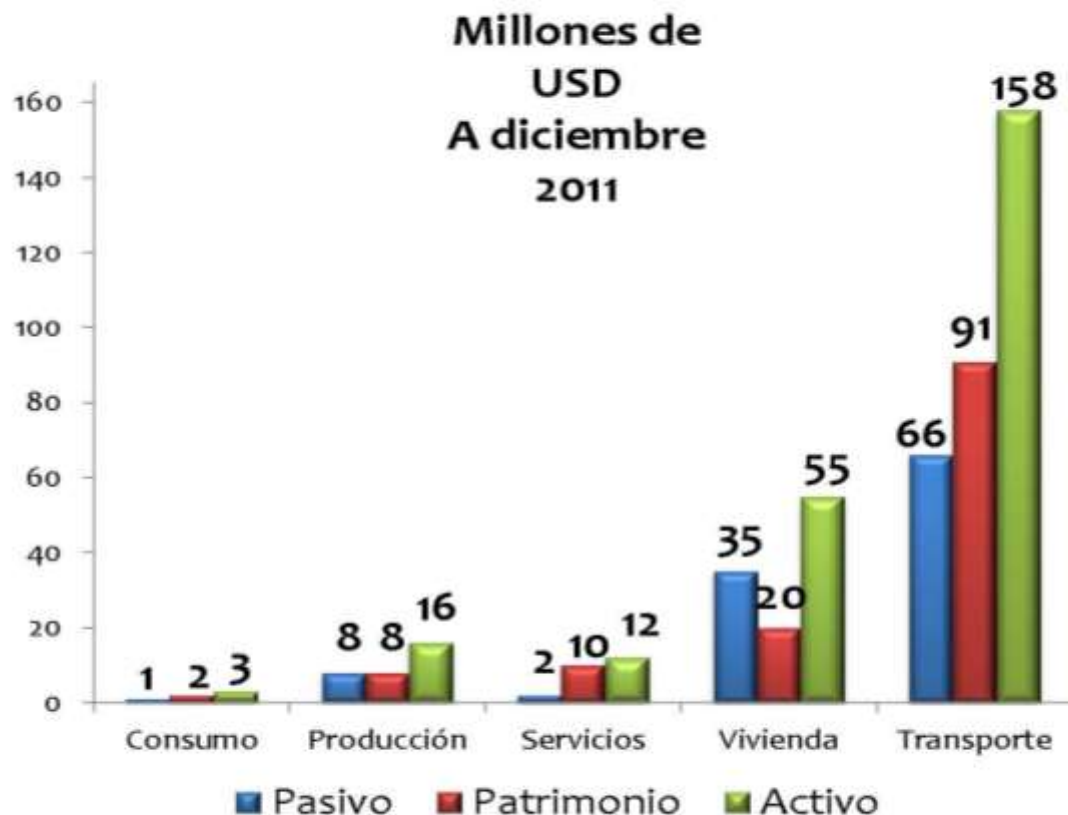


Fuente: SRI, DNC y SBS



Economía Popular y Solidaria

Principales Cuentas Contables



En el 2011, el grupo de cooperativas de transporte contó con niveles de activos totales de **USD 158 millones**, equivalentes a un **65%** de los activos totales del sector cooperativo no financiero

Fuente: SBS, SRI (diciembre, 2011)



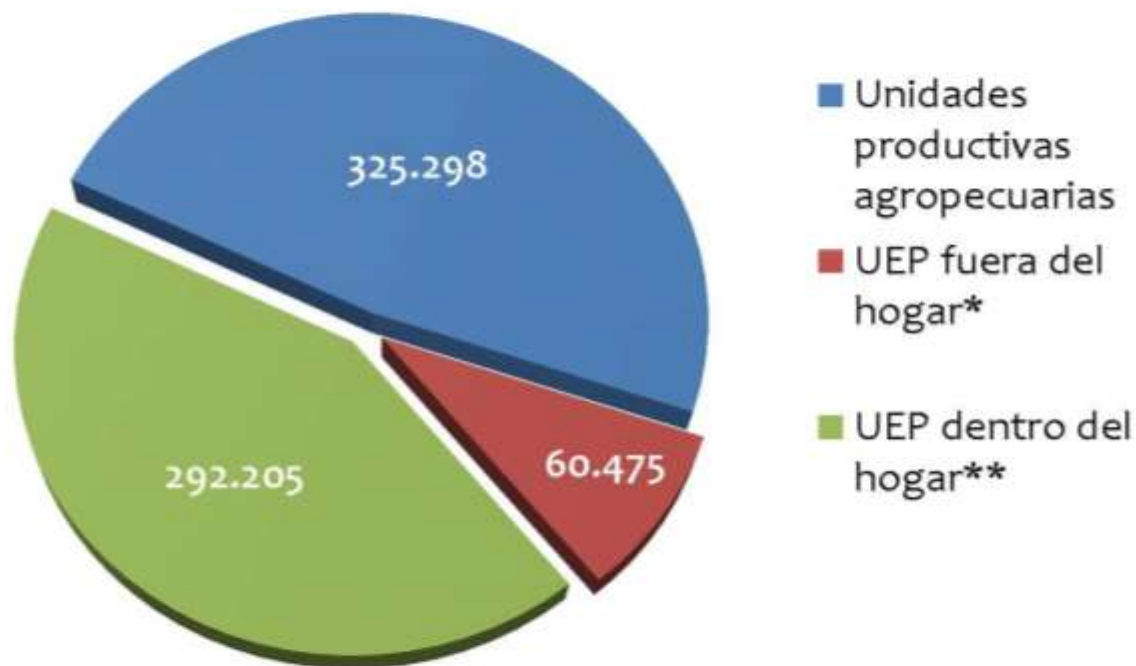
Economía Popular

Unidades Económicas Populares

En Ecuador existen aproximadamente
677.978 Unidades Económicas Populares

La mayor cantidad
de UEP se concentra
en las provincias de:

Pichincha 24%,
Guayas 22,5%
Azuay 7,1%



* Excluye personas jurídicas

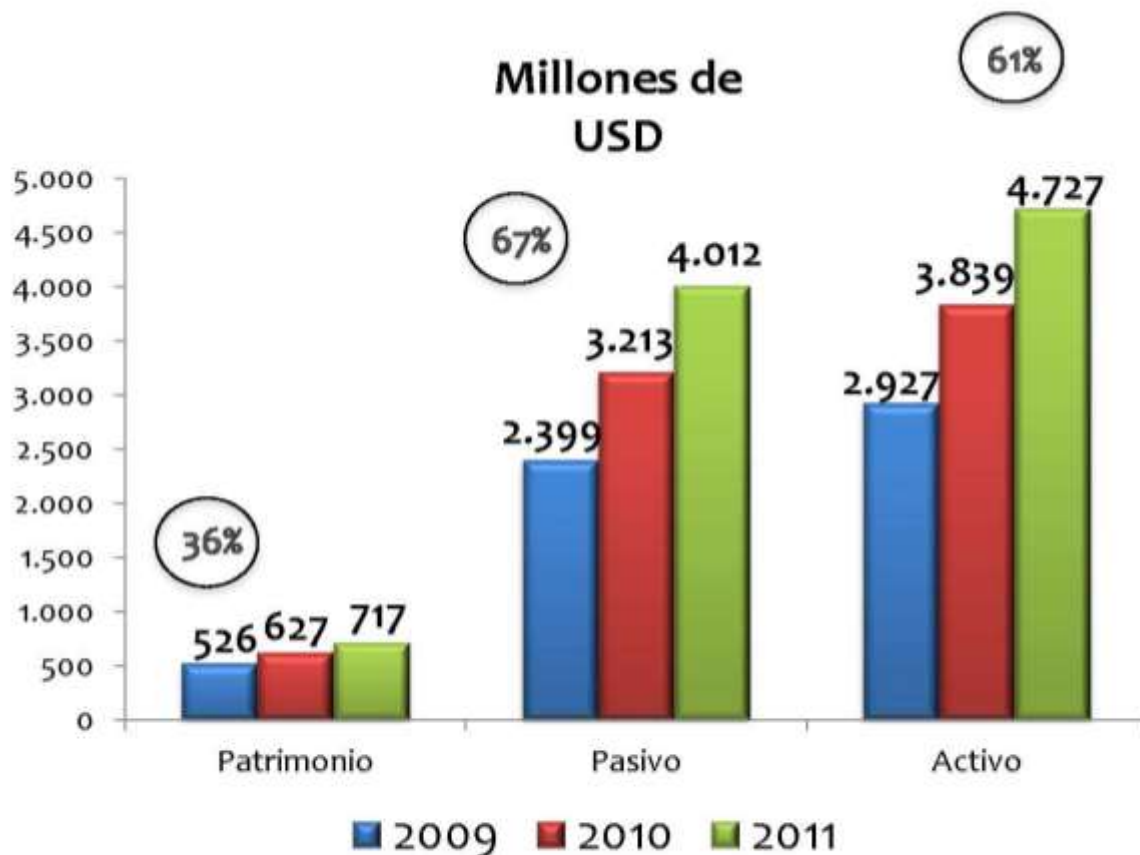
** Excluye economía del cuidado

Fuente: CENEC 2010, CPV 2010 y CNA 2000



Sector Financiero Popular y Solidario

Principales Cuentas Contables (COAC)



En el período
2009 – 2011 se
observa un
crecimiento en las
principales cuentas
de las COAC:

Patrimonio 36%
Pasivo 67%
Activo 61%

Fuente: SBS, SRI (diciembre, 2011)



Sector Financiero Popular y Solidario Comparativo con la Banca Privada

14 BANCOS PRIVADOS

- S.UDAMERICANO
- DELBANK
- LITORAL
- COMERCIAL DE MANABÍ
- COOPNACIONAL
- FINCA
- D-MIRO
- AMAZONAS
- CAPITAL
- TERRITORIAL
- CITIBANK
- LOJA
- SOLIDARIO

5 COAC

- JUVENTUD ECUATORIANA PROGRESISTA
- JARDÍN AZUAYO
- 29 DE OCTUBRE
- COOPROGRESO
- OSCUS

1.130

1.157

MM USD

Las 5 COAC con mayor volumen de colocaciones del sector, mantienen una cartera total conjunta de 1.157 millones de USD

Este monto supera el saldo de cartera total de 14 bancos privados medianos y pequeños

Fuente: SBS (octubre 2012)

Organizaciones registradas en la Superintendencia de Economía Popular y Solidaria

ORGANIZACIONES EPS	NÚMERO	SUPERVISADAS POR LA SEPS*
Asociaciones	2.879	Si
Cooperativas del Sector Real	2.315	Si
Cooperativas del Sector Financiero	947	Si
Cajas y Bancos Comunales*	12.000	No
Total General	18.141	

FUENTE : SEPS / Información de ROEPS

* Valor aproximado

** En total se supervisarán 6.141 organizaciones de la EPS (Información de catastro al 23 de agosto)



Sector Pública al servicio de las Organizaciones de la Economía Popular y Solidario y de su Sector Financiero Popular y Solidario

RECTORÍA
COMITÉ INTERINSTITUCIONAL
CONSEJO CONSULTIVO

REGULACIÓN

EPS

SFPS

CONTROL
SUPERINTENDENCIA

SUPERVISIÓN AUXILIAR

ACOMPañAMIENTO

IEPS

INSTITUTO NACIONAL DE ECONOMÍA
POPULAR Y SOLIDARIA

FINANCIAMIENTO

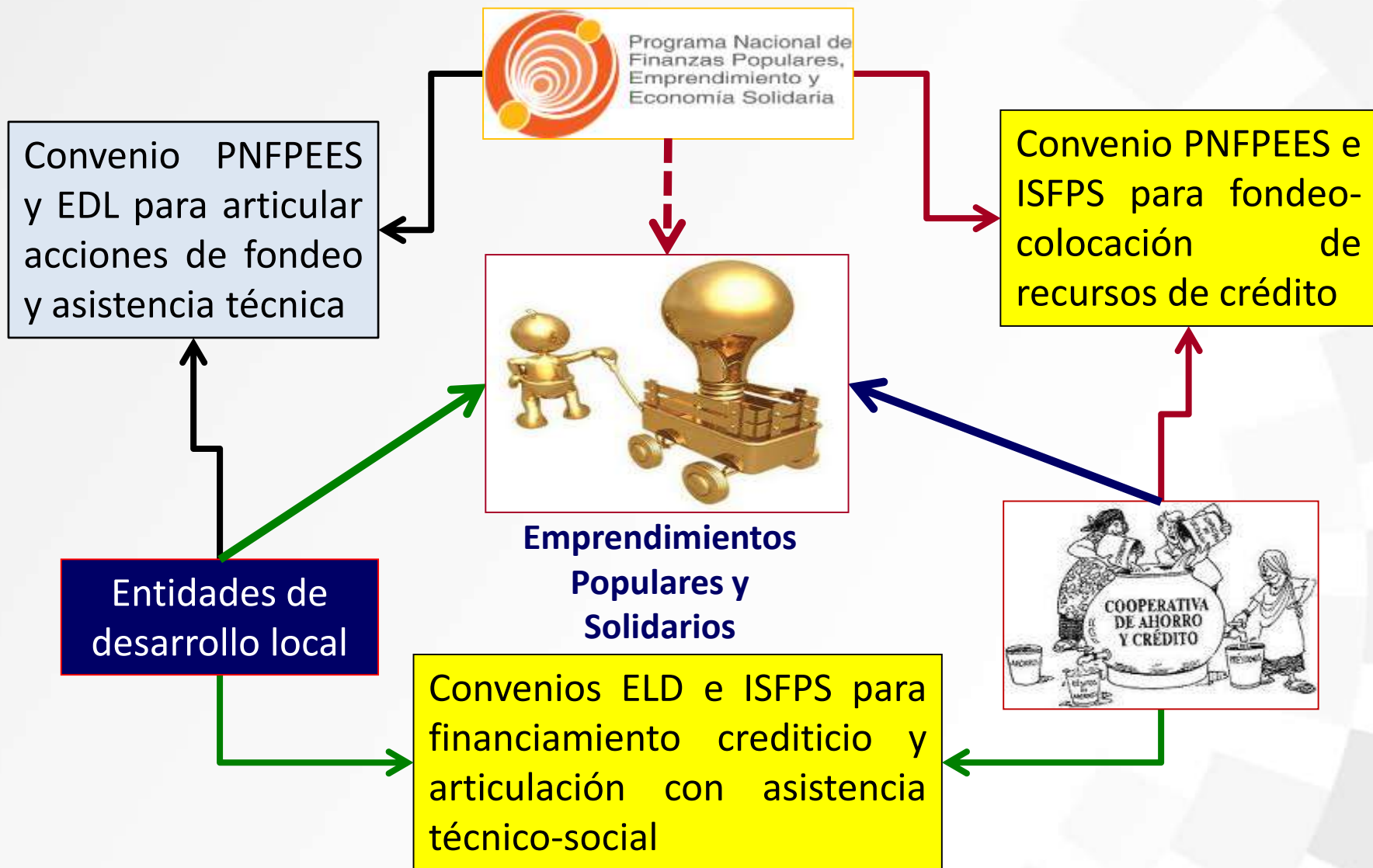
CONAFIPS

CORPORACIÓN NACIONAL DE
FINANZAS POPULARES Y SOLIDARIAS



ENFOQUE Y APOORTE AL DESARROLLO LOCAL

Modelo de articulación de actores y sujetos sociales





Corporación Nacional
de Finanzas Populares y Solidarias

Corporación Nacional de Finanzas Populares y Solidarias “CONAFIPS”



Rupturas

Nuevos enfoques para la inclusión financiera

- a) Economía Popular y Solidaria, versus, Economía Empresarial Privada.
- b) Inclusión Financiera de las Organizaciones del Sector Financiero Popular y Solidario.
- c) Del Micro-crédito y Micro-finanzas a Finanzas Populares y Solidarias.
- d) De Evaluación de Riesgos a **Evaluación Integral de las Organizaciones del Sector Financiero Popular y Solidario “OSFPS”**.
 - Focalización sobre los pobres.
 - Productos y servicios adecuados a la demanda de la EPS.
 - Mejora del capital social y político de los socios y clientes.
 - Responsabilidad social de las ISFPS.
- e) De oferta a la demanda financiera.
- f) Hacia una nueva arquitectura financiera pública – popular y solidaria.
- g) Énfasis en el desarrollo local territorial, con sujetos sociales.
- h) El rol de las OSFPS en la transformación de la matriz productiva.



Corporación Nacional
de Finanzas Populares y Solidarias



FINANZAS POPULARES Y SOLIDARIAS

Impulsa el Buen Vivir

CONAFIPS

CONAFIPS

Inicio de la gestión

17 de Septiembre 2012

PNFPEES

LOEPS y OSFPS

10 de Mayo 2011

7 de Abril 2009

PSNM

16 de Mayo
2007



Programa
Sistema
Nacional
de Microfinanzas
Impulsa el desarrollo.

CORPORACIÓN NACIONAL DE FINANZAS POPULARES Y SOLIDARIAS

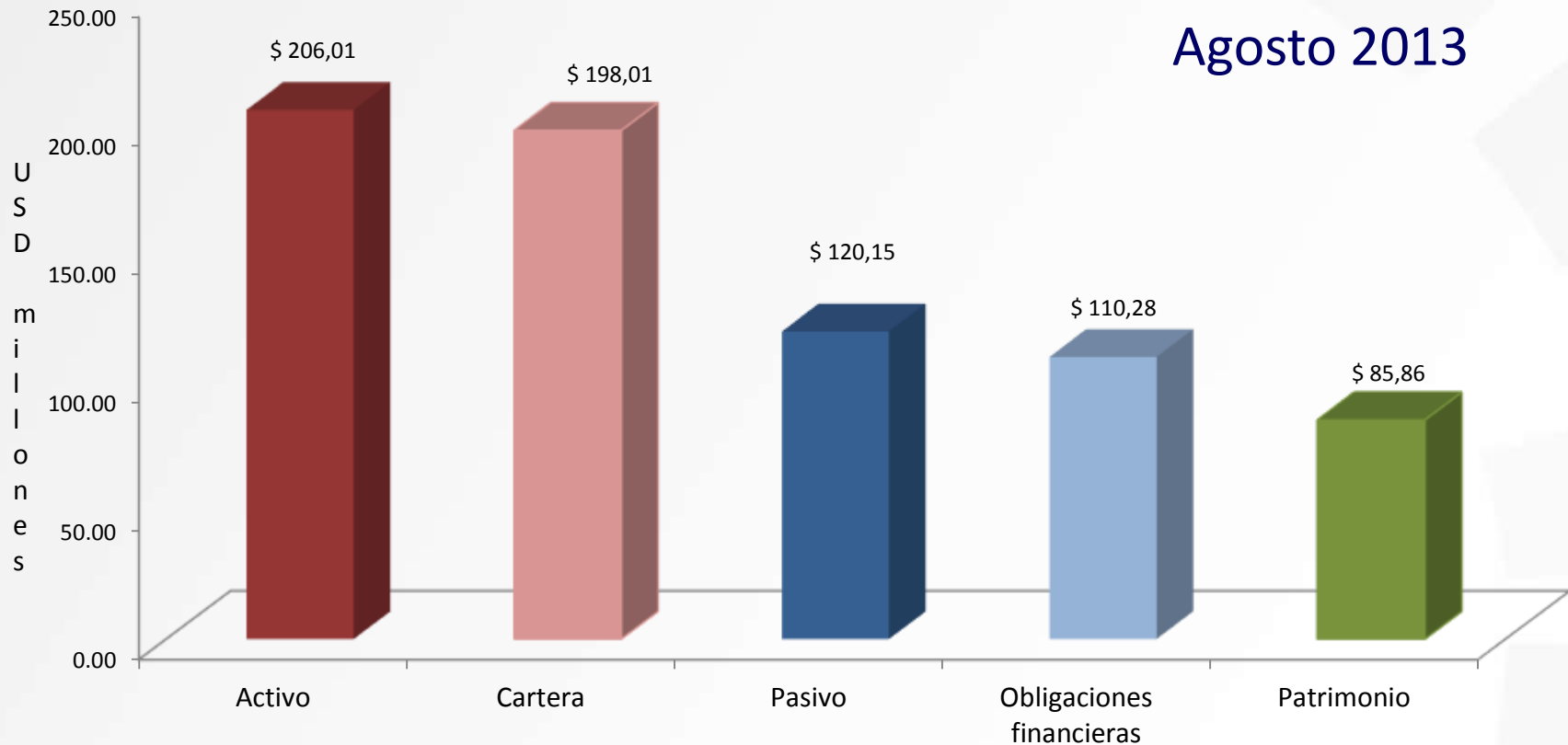
Misión: Brindar servicios financieros con sujeción a la política dictada por el Comité Interinstitucional a las organizaciones amparadas por la LOEPS, bajo mecanismos de servicios financieros y crediticios de segundo piso; para lo cual ejercerá las funciones que constarán en su Estatuto Social (art. 159 LOEPS)

Principales resultados de la gestión



Corporación Nacional
de Finanzas Populares y Solidarias

CONAFIPS Estructura Financiera Agosto 2013



La cartera de crédito representa el 96,11% del activo de la CONAFIPS, financiado principalmente de la asignación patrimonial inicial (USD 70 mm) y obligaciones financieras

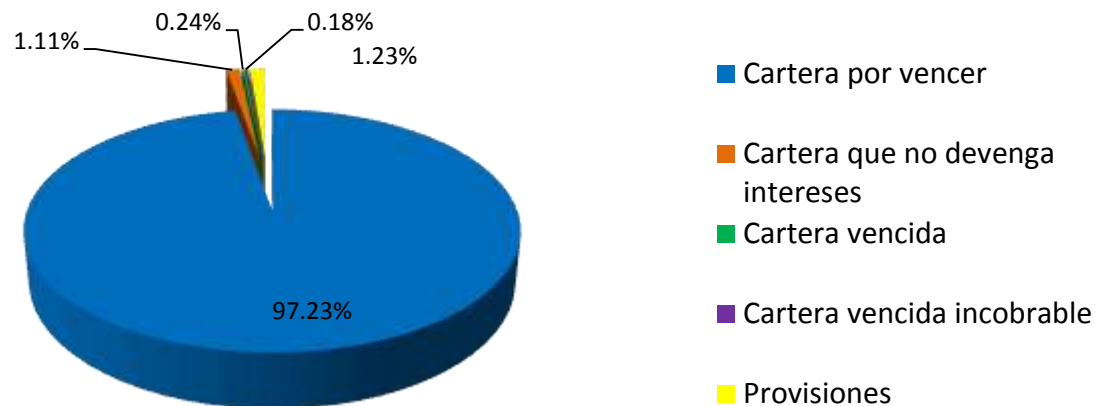


Composición de la cartera – Agosto 2013

Composición de la cartera	Monto (USD millones)
Cartera por vencer	\$ 197,40
Cartera que no devenga intereses	\$ 2,26
Cartera vencida	\$ 0,86
<i>Cartera incobrable</i>	\$ 0,37
Provisiones	\$ 2,50
Cartera bruta	\$ 200,52
Cartera neta	\$ 198,01

Distribución de la cartera bruta

Agosto 2013



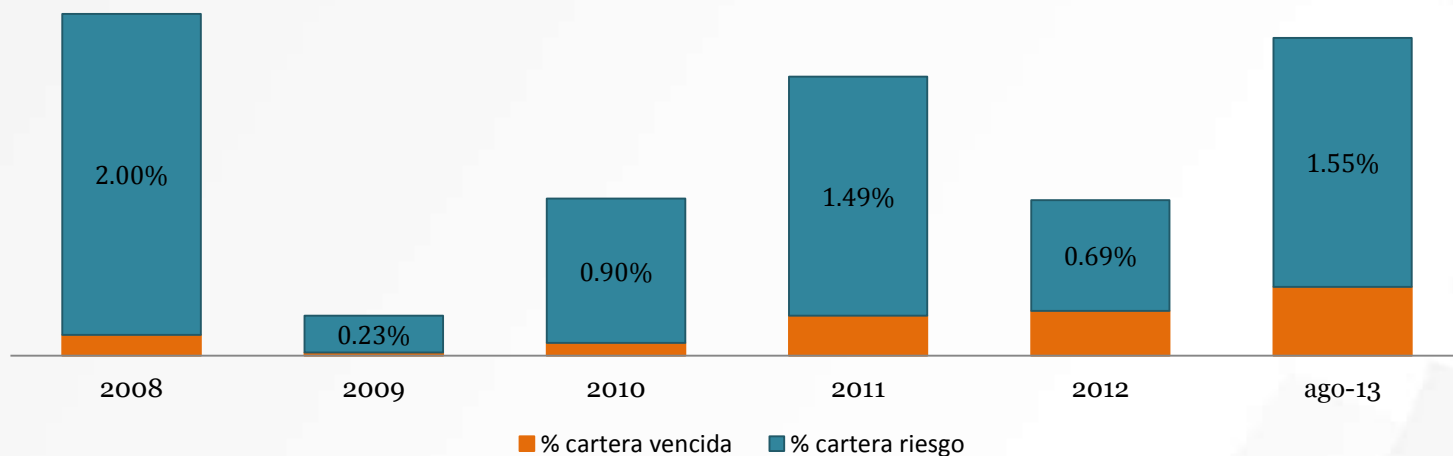


Evolución de los indicadores de cartera

Año	% cartera vencida	% cartera riesgo
2008	0,13%	2,00%
2009	0,02%	0,23%
2010	0,08%	0,90%
2011	0,25%	1,49%
2012	0,28%	0,69%
ago-13	0,43%	1,55%

Indicadores de morosidad

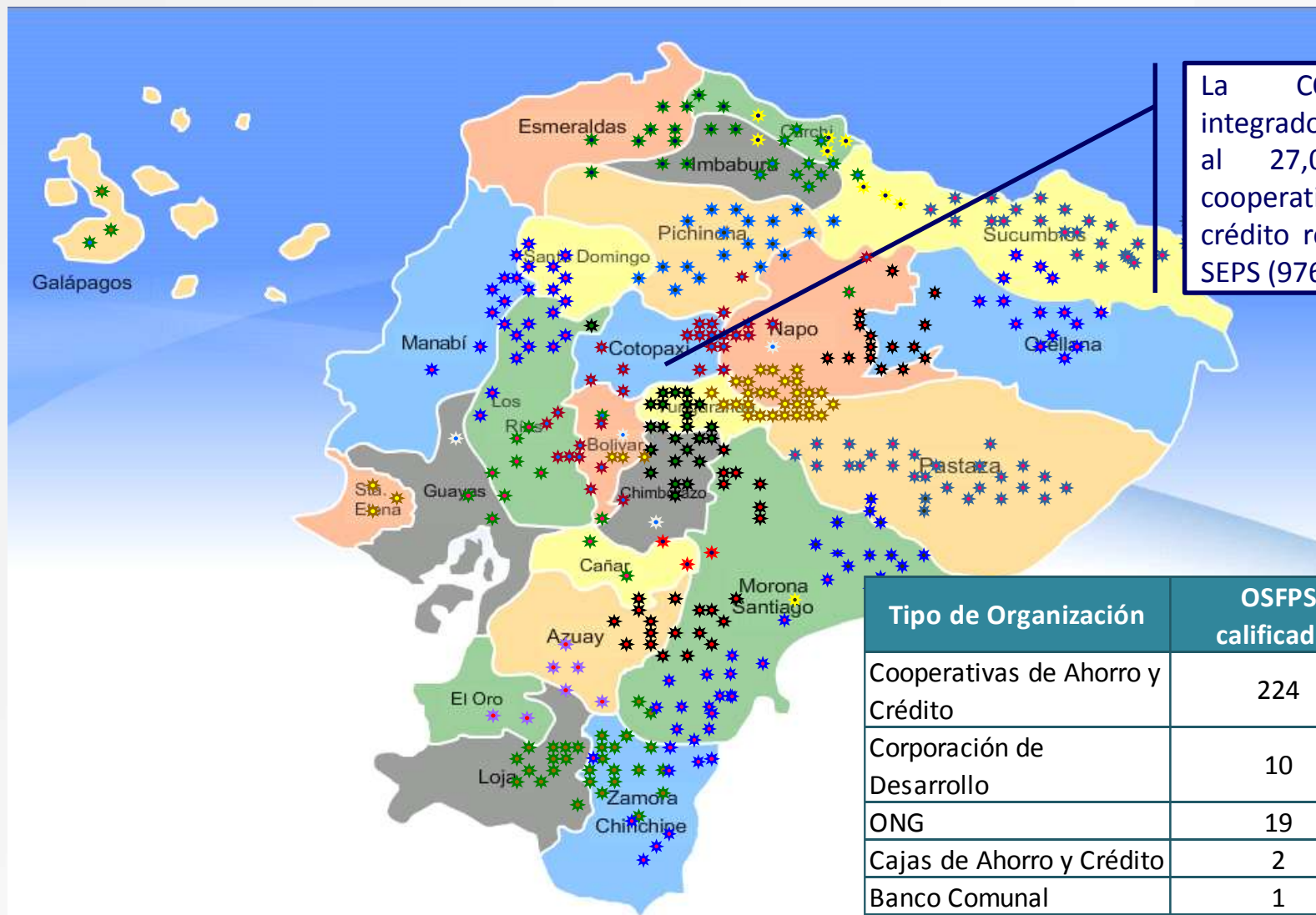
2008 - agos 2013



Nota: El indicador de morosidad se calcula al primer día de vencimiento



Integración de las OSFPS – Agosto 2013



La CONAFIPS ha integrado a sus servicios al 27,06% de las cooperativas de ahorro y crédito registradas en la SEPS (976 COAC)

Tipo de Organización	OSFPS calificadas
Cooperativas de Ahorro y Crédito	224
Corporación de Desarrollo	10
ONG	19
Cajas de Ahorro y Crédito	2
Banco Comunal	1
TOTAL	256

Promoviendo la Inclusión del Sector Popular y Solidario

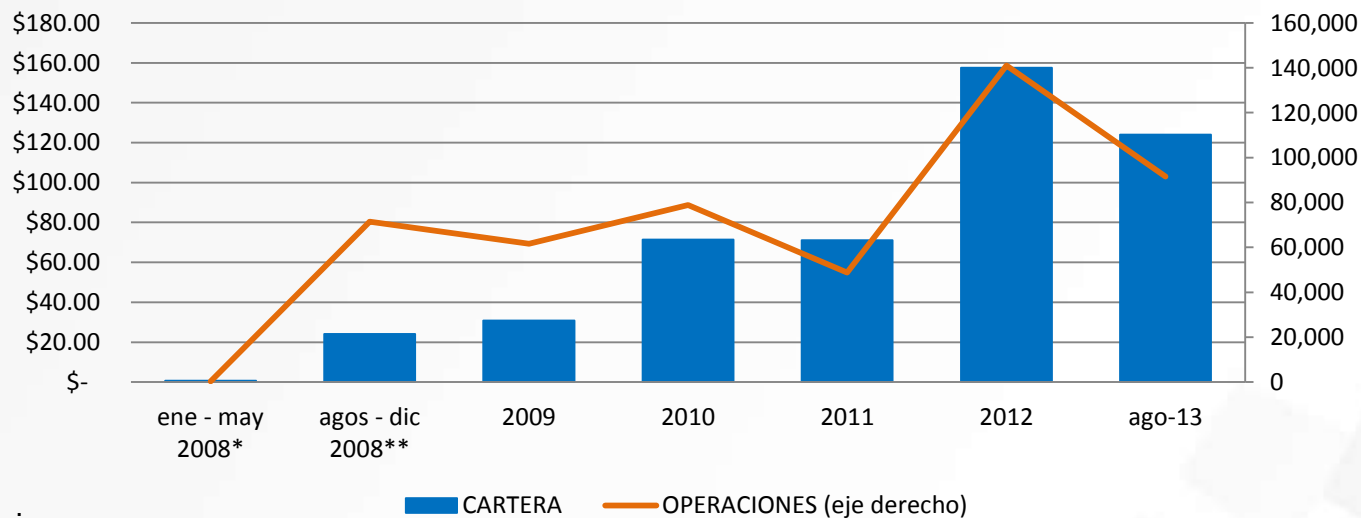


Corporación Nacional
de Finanzas Populares y Solidarias

Financiamiento a la Economía Popular y Solidaria (en millones de dólares; operaciones)

AÑO	CARTERA	OPERACIONES
ene - may 2008*	\$ 0,64	347
agos - dic 2008**	\$ 24,08	71.503
2009	\$ 30,85	61.660
2010	\$ 71,45	78.821
2011	\$ 71,16	48.796
2012	\$ 157,57	140.980
ago-13	\$ 123,95	91.550
TOTAL	\$ 479,72	493.657

Evolución de la colocación



* Fideicomiso

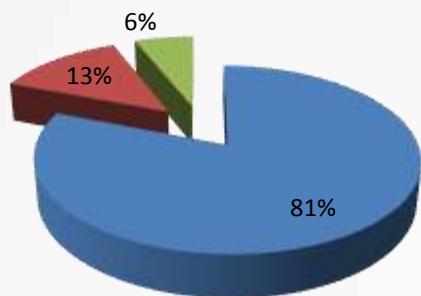
** Encargo Fiduciario



Promoviendo la Inclusión del Sector Popular y Solidario

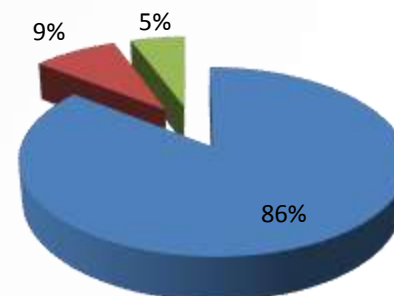
Nivel de Pobreza Parroquial NBI*	CARTERA (USD millones)	OPERACIONES
Mayor al 65%	\$ 388,22	423.047
Entre el 38% y el 65%	\$ 62,58	42.905
Menor al 38%	\$ 28,91	27.705
TOTAL	\$ 479,72	493.657

Colocación por nivel de pobreza



■ Mayor al 65% ■ Entre el 38% y el 65% ■ Menor al 38%

Operaciones por nivel de pobreza



■ Mayor al 65% ■ Entre el 38% y el 65% ■ Menor al 38%

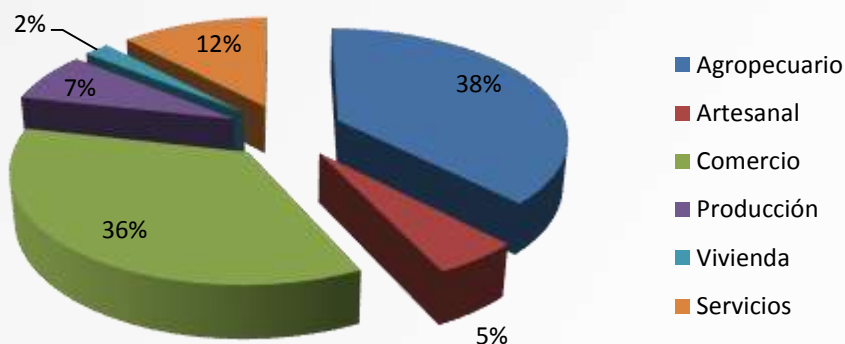
*NBI: Indicador para medir el nivel de pobreza en función a las necesidades básicas insatisfechas



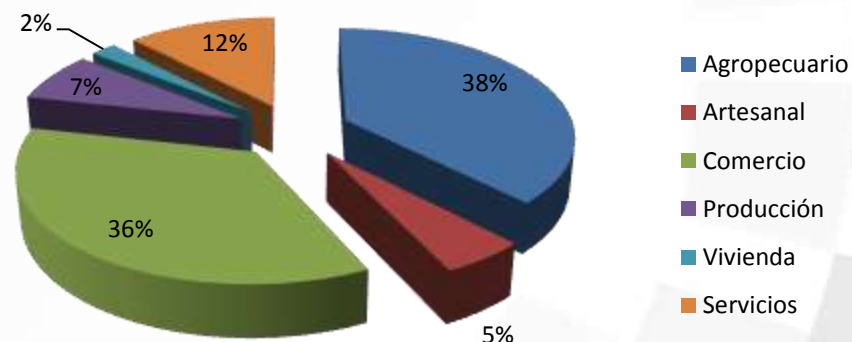
Promoviendo la Inclusión del Sector Popular y Solidario

Actividad	Cartera (USD millones)	Operaciones
Agropecuario	\$ 180,84	183.843
Artesanal	\$ 24,82	29.914
Comercio	\$ 170,56	210.459
Producción	\$ 35,33	28.743
Vivienda	\$ 9,96	1.006
Servicios	\$ 58,20	39.692
TOTAL	\$ 479,72	493.657

Monto colocado por actividad



Operaciones colocadas por actividad



Clasificación de la cartera por actividades productivas

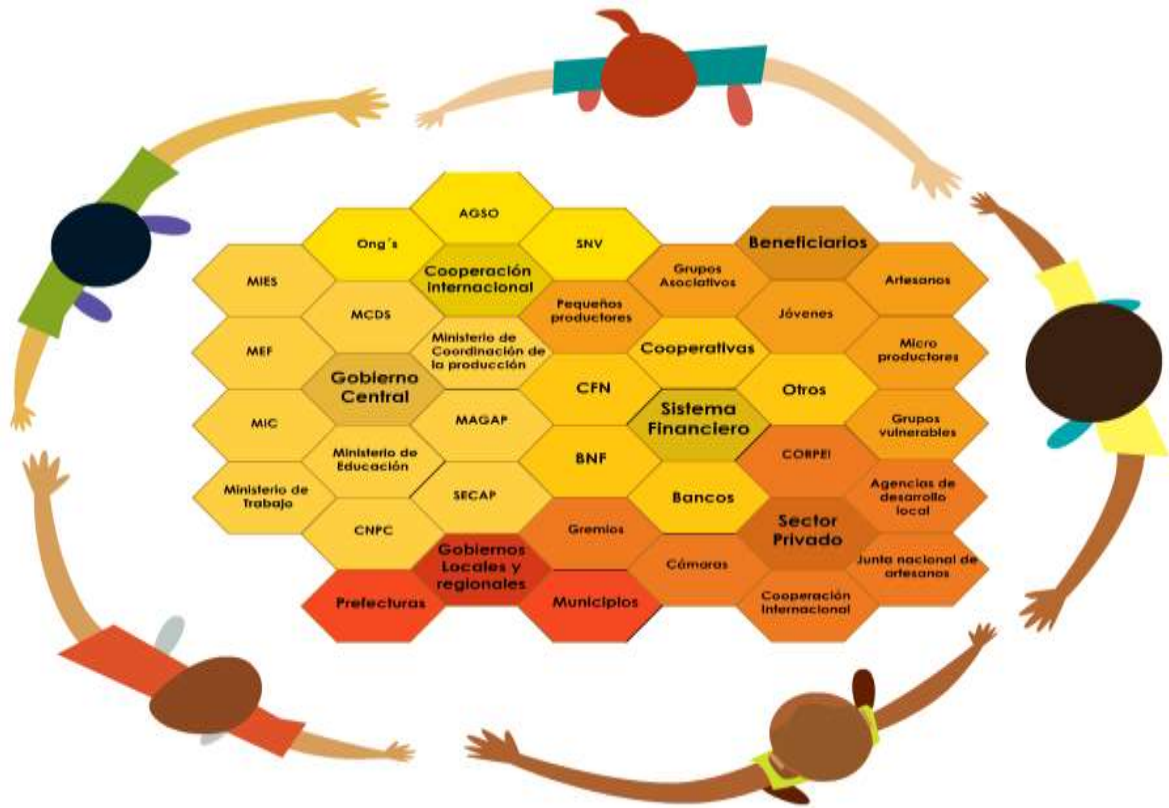
SECTORES PRODUCTIVOS	CARTERA (USD millones)	%
Agricultura, ganadería, caza y silvicultura	\$ 257,04	53,58%
Comercio al por mayor y menor	\$ 89,18	18,59%
Industrias manufactureras	\$ 81,42	16,97%
Construcción	\$ 22,48	4,69%
Hoteles y restaurantes	\$ 11,64	2,43%
Transporte, almacenamiento y comunicaciones	\$ 8,27	1,72%
Otras actividades de servicios comunitarios, sociales y personales	\$ 6,31	1,32%
Servicios sociales y de salud	\$ 1,19	0,25%
Enseñanza	\$ 1,09	0,23%
Pesca	\$ 0,58	0,12%
Explotación de minas y canteras	\$ 0,29	0,06%
Actividades de hogares privados con servicio doméstico	\$ 0,10	0,02%
Suministro de electricidad gas y agua	\$ 0,07	0,01%
Administración pública y defensa; planes de seguridad social de afiliación obligatoria	\$ 0,06	0,01%
TOTAL	\$ 479,72	100,00%

La mayor participación de la colocación se encuentra en actividades de agricultura, ganadería, caza y silvicultura y comercio al por menor, con un 53,58% y 18,59% respectivamente.



Corporación Nacional
de Finanzas Populares y Solidarias

La Corporación Nacional de Finanzas Populares y Solidarias, junto a las demás iniciativas del Gobierno Ecuatoriano construyen una nueva arquitectura institucional para la Economía Popular y Solidaria.



FINANZAS POPULARES Y SOLIDARIAS

Impulsa el Buen Vivir

Av. Juan León Mera N22-57 y Veintimilla
Telf.: (593 2) 2547 651 / 2524 94
2565 534 / 2565 535
www.finanzaspopulares.gob.ec

Muchas Gracias