



“Economía Social y Solidaria”

FINANZAS ÉTICAS

FINANZAS POPULARES Y SOLIDARIAS

Quito, 27 de Noviembre del 2014

Geovanny Cardoso
Director General

**CORPORACION NACIONAL DE
FINANZAS POPULARES Y
SOLIDARAS
“CONAFIPS”**

Corporación Nacional
de **Finanzas Populares y Solidarias**

Impulsando el Buen Vivir.



CONTENIDO

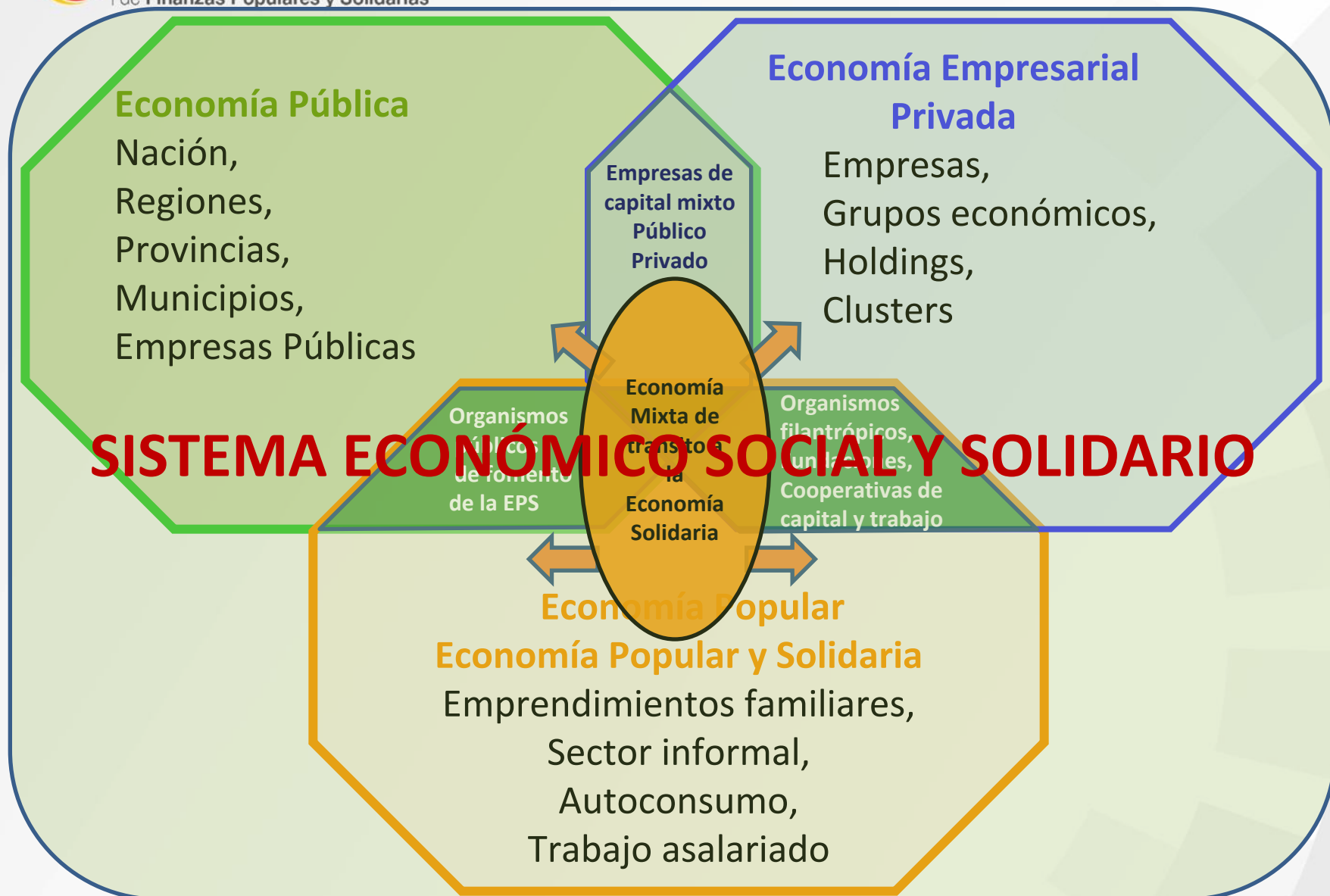
ECONOMÍA SOCIAL Y SOLIDARIA **Finanzas Éticas** **Finanzas Populares y Solidarias**

- I. El Sistema Económico Social y Solidario
- II. El Sistema Financiero Nacional
- III. Inclusión Financiera y Finanzas Éticas
- IV. Importancia del Sector Financiero Popular y Solidario

I EL SISTEMA ECONÓMICO SOCIAL Y SOLIDARIO



Corporación Nacional
de Finanzas Populares y Solidarias





Sectores de la Economía Social y Solidaria

Sectores	Economía Popular	Economía Pública	Economía Privada
Características			
Recurso Principal	Trabajo	Presupuesto General del Estado Política Pública	Capital
Objetivo	Subsistencia de su Unidad Social y Económica	Alcanzar el Buen Vivir de todas y todos en la sociedad	Incrementar su Capital
Integrantes	Trabajadores	Funcionarios Servidores	Accionistas
Organización	Organizaciones de Trabajadores	Entidades Públicas de Servicios Colectivo Empresas Públicas	Empresas Privadas Camaras de Empresas de Capital

II EL SISTEMA FINANCIERO NACIONAL



Corporación Nacional
de Finanzas Populares y Solidarias

Finanzas Éticas
Finanzas Populares y Solidarias
Sistema Financiero Nacional

Relación Org. Financiera - Cliente

Micro-Finanzas

Economía Pública
BANCA PÚBLICA

**Instituciones
Financieras Públicas**

**Economía Empresarial
Privada**
BANCA COMERCIAL

Bancos

**Sociedades
Financieras**

Economía Solidaria
**BANCA PÚBLICA DE
DESARROLLO**
CONAFIPS

Economía Solidaria
BANCA ETICA
**ONG – Fondos de
Crédito**

**Sector
Financiero
Popular y
Solidario**

**Relación Org.
Financiera
Socio**

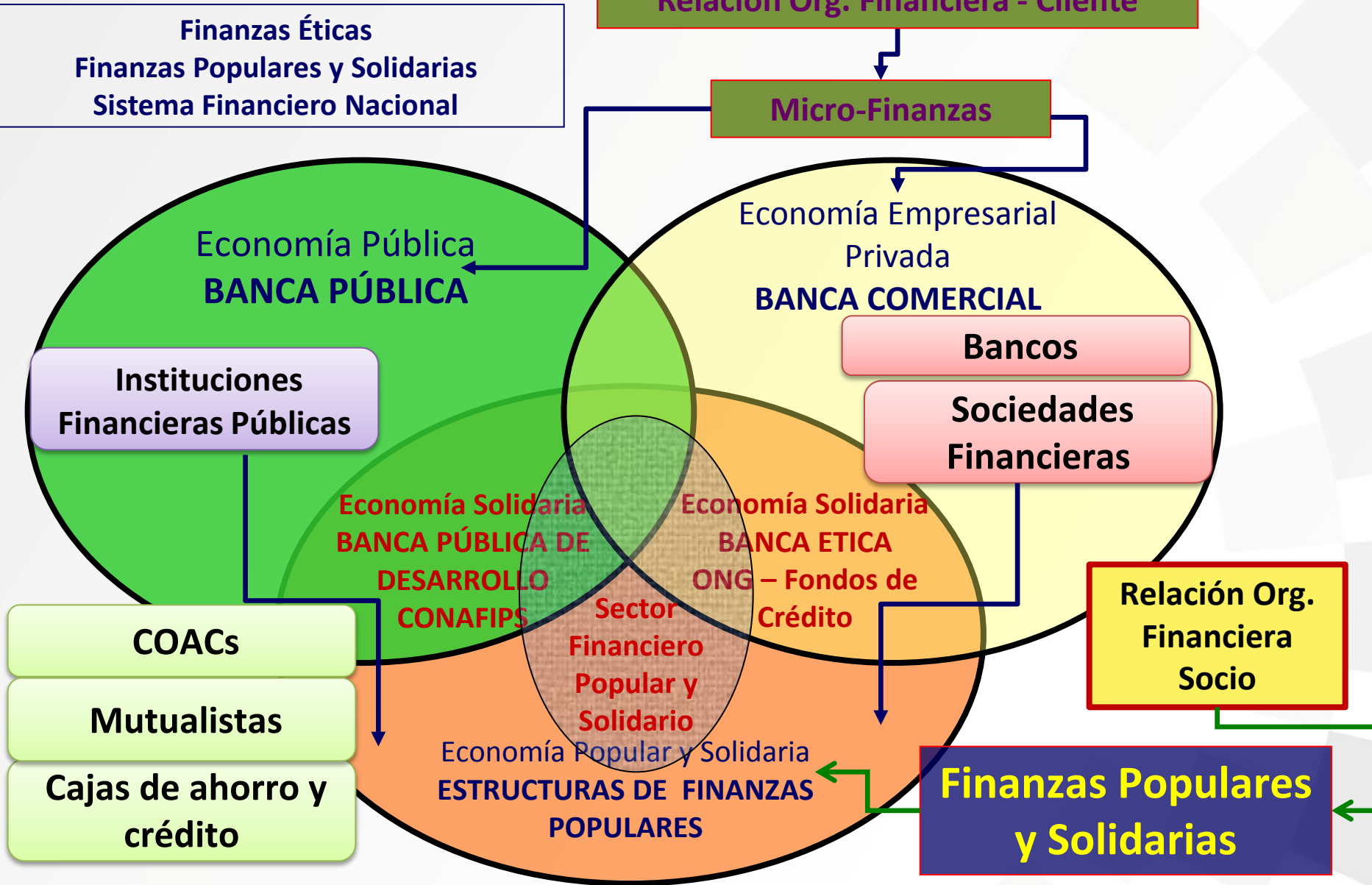
COACs

Mutualistas

**Cajas de ahorro y
crédito**

Economía Popular y Solidaria
**ESTRUCTURAS DE FINANZAS
POPULARES**

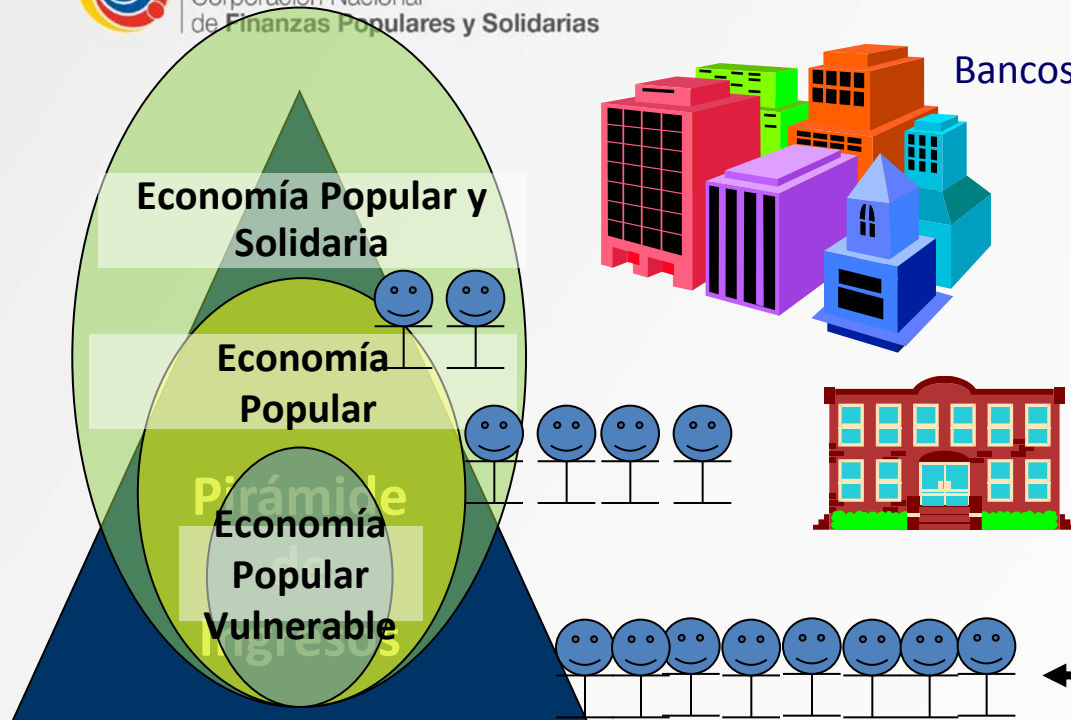
**Finanzas Populares
y Solidarias**





Corporación Nacional
de Finanzas Populares y Solidarias

Sector Financiero Popular y Solidario Sistema Financiero Nacional



Bancos extranjeros y nacionales

Fallas de Mercado

1. Selección adversa – Asimetría de la información.
2. Problemas de incentivos o riesgo moral.
3. Externalidades y problemas de coordinación.



Sector Financiero Popular y Solidario

La inclusión de las OSFPS resuelven las fallas del mercado, con ahorro, crédito y servicios financieros desarrollados en sus localidades y con la articulación de sus flujos monetarios.

Ventajas en la inclusión y participación de las OSFPS:

- Mayor simetría de información por el conocimiento de socio y cliente de la organización.
- Menor riesgo moral por que forman parte de la misma organización.
- Reducción de costos (costo medio), diversificación de ingresos.
- Consorcios y Redes de Estructuras Financieras



III INCLUSIÓN FINANCIERA Y FINANZAS ÉTICAS Orientada a la Economía Popular y Solidaria

Nueva comprensión sobre Inclusión Financiera

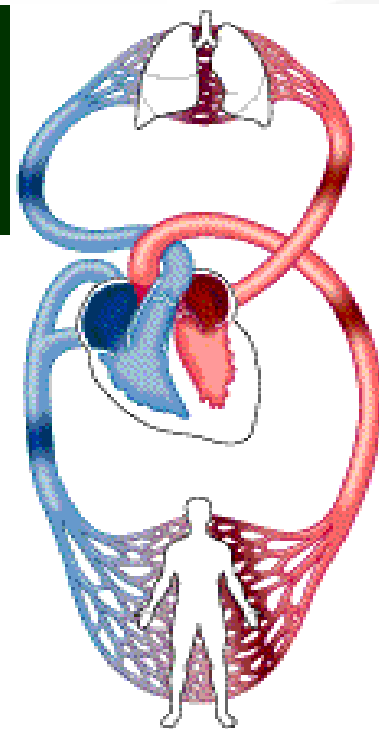
Inclusión Financiera

Acceso de la población excluida a los productos y servicios financieros

Integración de las formas de organización popular y solidarias en el sistema de prestación de productos y servicios financieros

Finanzas Populares

El capital y las finanzas al servicio del ser humano y no el ser humano al servicio de la acumulación del capital





Ecuador, Constitución Política 2.008.

Art.283.- El sistema económico es social y solidario; reconoce al ser humano como sujeto y fin; y tiene por **objetivo garantizar la producción y reproducción de las condiciones materiales e inmateriales que posibiliten el buen vivir.**

Art.319.- ... El Estado promoverá las formas de producción que aseguren el Buen Vivir

Art. 309. El sistema financiero nacional se **compone de los sectores público, privado, y del popular y solidario,**

Art. 310. ... el crédito que otorgue se orientará de manera preferente a incrementar la **productividad y competitividad de los sectores productivos** que permitan alcanzar los objetivos del Plan de Desarrollo y de los **grupos menos favorecidos, a fin de impulsar su inclusión activa en la economía.**

Art. 311. El sector financiero popular y solidario se compondrá de **cooperativas de ahorro y crédito, entidades asociativas o solidarias, cajas y bancos comunales, cajas de ahorro.** Las iniciativas de servicios del sector financiero popular y solidario, y de las micro, pequeñas y medianas unidades productivas, **recibirán un tratamiento diferenciado y preferencial del Estado, en la medida en que impulsen el desarrollo de la economía popular y solidaria**

SECTOR FINANCIERO PRIVADO Y PÚBLICO A JUNIO 2014 (USD)

	ACTIVOS	PASIVOS	PATRIMONIO	CARTERA
BANCOS PRIVADOS	\$ 31.329.046.432,97	\$ 28.300.755.966,23	\$ 3.028.290.466,74	\$ 17.014.820.601,05
SOCIEDADES FINANCIERAS	\$ 1.757.948.928,56	\$ 1.464.105.673,91	\$ 293.843.254,65	\$ 1.230.639.744,56
BANCA PÚBLICA	\$ 7.506.803.770,75	\$ 5.340.210.845,78	\$ 2.080.630.885,47	\$ 3.346.179.337,27
TOTAL SISTEMA FINANCIERO PRIVADO Y PÚBLICO	\$ 40.593.799.132,28	\$ 35.105.072.485,92	\$ 5.402.764.606,86	\$ 21.591.639.682,88

SECTOR FINANCIERO POPULAR Y SOLIDARIO A JUNIO 2014 (USD)

	ACTIVOS	PASIVOS	PATRIMONIO	CARTERA TOTAL
COOPERATIVAS DE AHORRO Y CRÉDITO	\$ 7.490.477.011,26	\$ 6.380.590.878,08	\$ 1.070.896.243,60	\$ 5.463.320.204,02
MUTUALISTAS	\$ 666.996.717,59	\$ 595.778.106,32	\$ 69.901.955,61	\$ 381.697.759,06
ORGANIZACIONES NO GUBERNAMENTALES	\$ 196.887.465,13	\$ 155.880.187,51	\$ 41.007.277,62	\$ 143.308.085,60
TOTAL SISTEMA FINANCIERO POPULAR Y SOLIDARIO	\$ 8.354.361.193,98	\$ 7.132.249.171,91	\$ 1.181.805.476,83	\$ 5.988.326.048,68

EQUIVALENCIAS ENTRE SISTEMAS FINANCIEROS	ACTIVOS	PASIVOS	PATRIMONIO	CARTERA TOTAL
POPULAR Y SOLIDARIO vs PRIVADO	25,25%	23,96%	35,57%	32,82%
POPULAR Y SOLIDARIO vs PÚBLICO	111,29%	133,56%	56,80%	178,96%

SECTOR FINANCIERO PRIVADO Y PÚBLICO A JUNIO 2014 (USD, Saldo de cartera)

	COMERCIAL	CONSUMO	VIVIENDA	MICROEMPRESA
BANCOS PRIVADOS	\$ 8.953.199.868,68	\$ 6.355.843.616,03	\$ 1.492.617.050,79	\$ 1.386.608.130,24
SOCIEDADES FINANCIERAS	\$ 125.807.290,64	\$ 1.190.818.285,11	\$ 1.349.117,83	\$ 29.863.284,19
BANCA PÚBLICA	\$ 2.065.634.176,73	\$ 5.634.337,14	\$ 9.897.464,69	\$ 629.890.519,32
TOTAL SISTEMA FINANCIERO PRIVADO Y PÚBLICO	\$ 11.144.641.336,05	\$ 7.552.296.238,28	\$ 1.503.863.633,31	\$ 2.046.361.933,75

SECTOR FINANCIERO POPULAR Y SOLIDARIO A JUNIO 2014 (USD, Saldo de cartera)

	COMERCIAL	CONSUMO	VIVIENDA	MICROEMPRESA
COOPERATIVAS DE AHORRO Y CRÉDITO	\$ 179.438.073,79	\$ 2.885.660.832,06	\$ 368.036.101,76	\$ 2.325.858.832,74
MUTUALISTAS	\$ 79.449.100,45	\$ 117.284.568,42	\$ 165.304.951,55	\$ 29.371.416,95
ORGANIZACIONES NO GUBERNAMENTALES	\$ 1.406.338,41	\$ 3.941.723,56	\$ 1.052.249,74	\$ 143.214.941,63
TOTAL SISTEMA FINANCIERO POPULAR Y SOLIDARIO	\$ 260.293.512,65	\$ 3.006.887.124,04	\$ 534.393.303,05	\$ 2.498.445.191,32

EQUIVALENCIAS ENTRE SISTEMAS FINANCIEROS	COMERCIAL	CONSUMO	VIVIENDA	MICROEMPRESA
POPULAR Y SOLIDARIO vs PRIVADO	2,87%	39,84%	35,77%	176,39%
POPULAR Y SOLIDARIO vs PÚBLICO	12,60%	53367,18%	5399,29%	396,65%



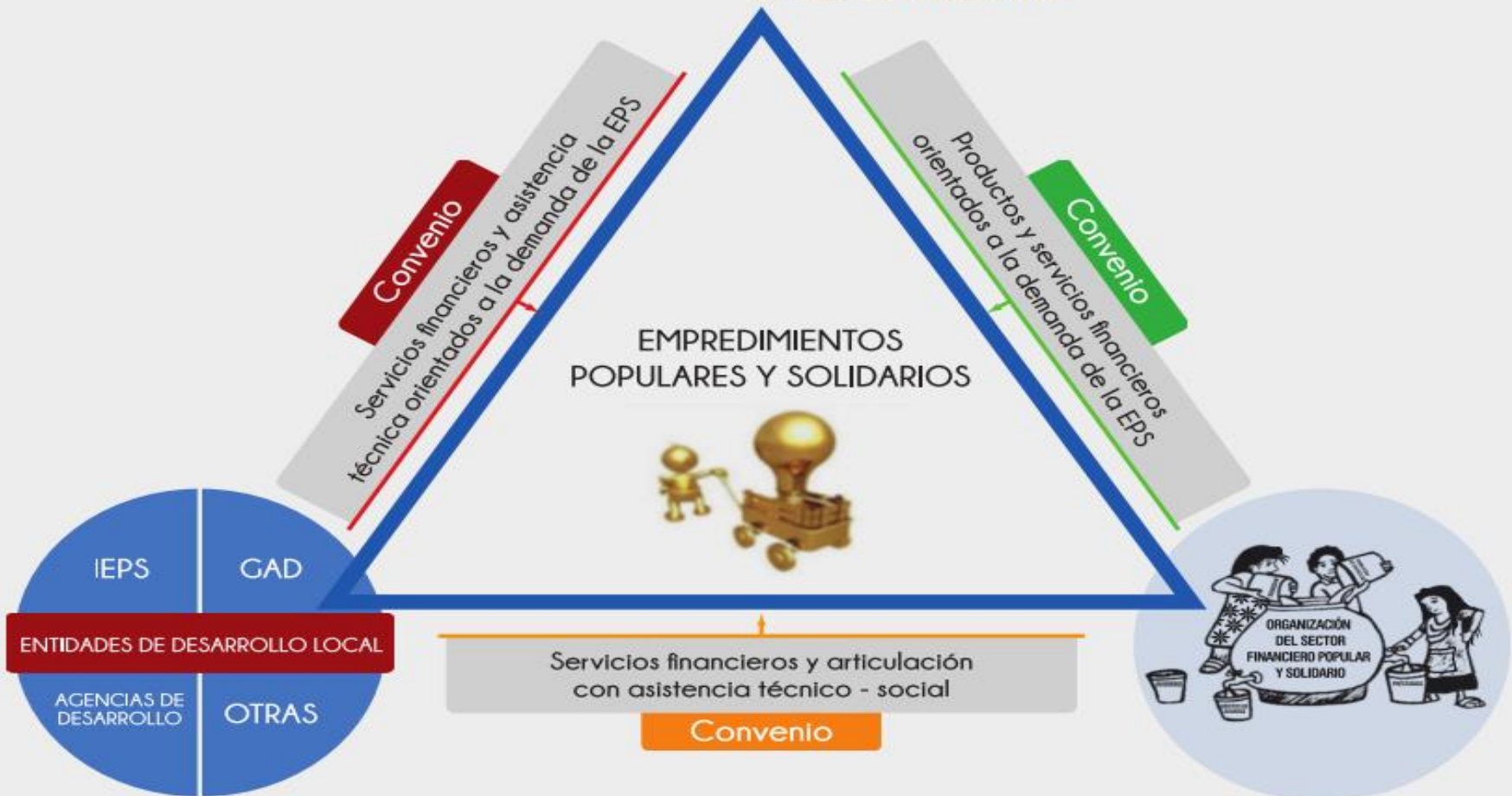
Enfoque y aporte al desarrollo local

Modelo de articulación de actores y sujetos sociales



Corporación Nacional
de Finanzas Populares y Solidarias

Impulsando el Buen Vivir.





Corporación Nacional
de Finanzas Populares y Solidarias

La Corporación Nacional de Finanzas Populares y Solidarias, junto a las demás iniciativas del Gobierno Ecuatoriano construyen una nueva arquitectura institucional para la Economía Popular y Solidaria y para su Sector Financiero Popular y Solidario.



Corporación Nacional
de Finanzas Populares y Solidarias

Geovanny Cardoso Ruiz
Director General
CONAFIPS
www.finanzaspopulares.gob.ec