



Corporación Nacional
de Finanzas Populares y Solidarias

“Congreso Internacional Sobre Gestión Económica y Desarrollo”

Economía Social y Solidaria

La Habana, 16 de Octubre del 2013

La Corporación Nacional de Finanzas Populares y Solidarias “CONAFIPS”

Una experiencia de organización pública ecuatoriana al servicio del
Sector Financiero Popular y Solidario

Geovanny Cardoso

Director General

**CORPORACIÓN NACIONAL DE FINANZAS
POPULARES Y SOLIDARIAS**

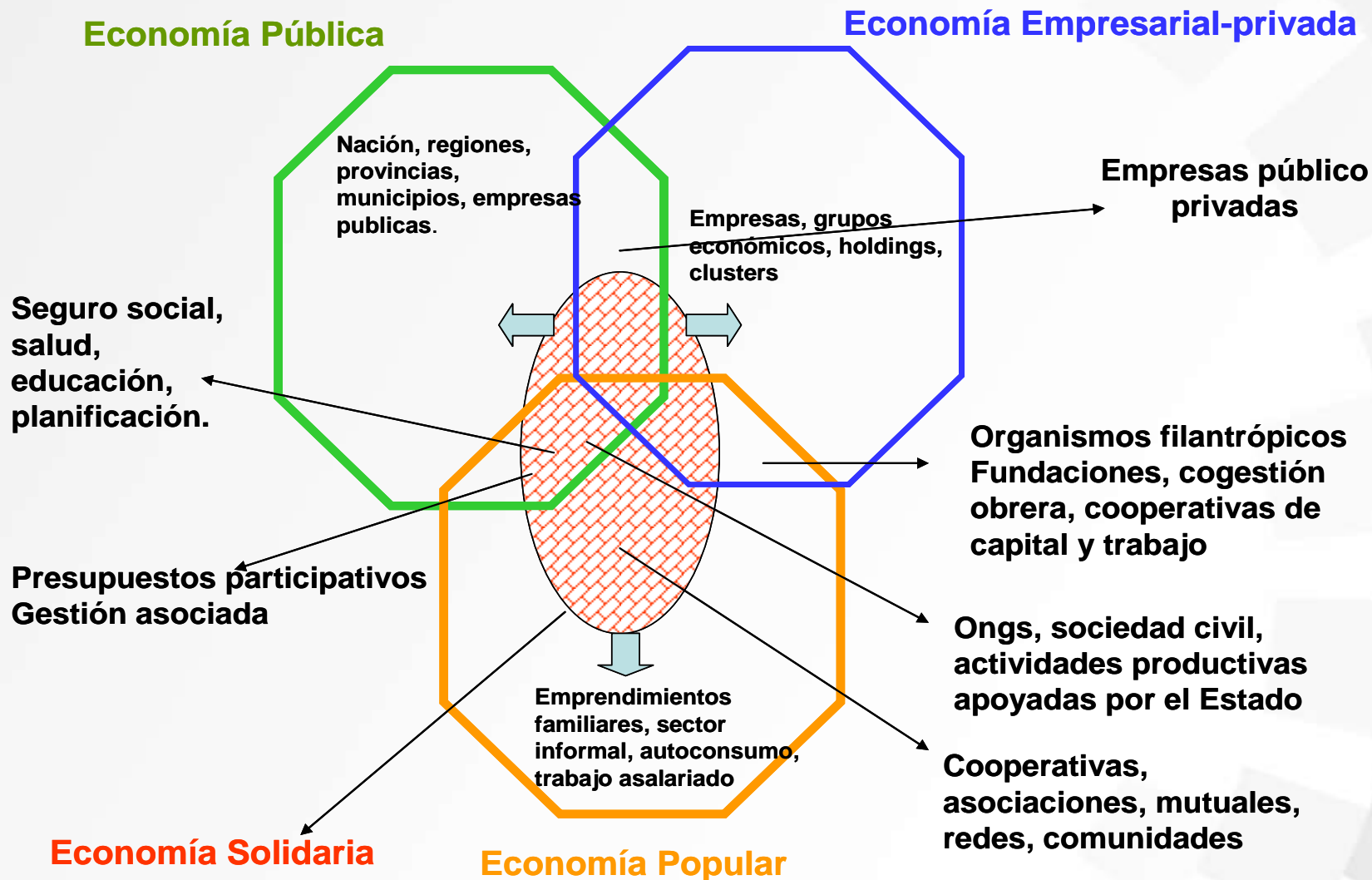
“CONAFIPS”





Fundamentos del Sistema Económico Social y Solidario

La Economía Solidaria en la Economía Mixta



Sistema Financiero Nacional



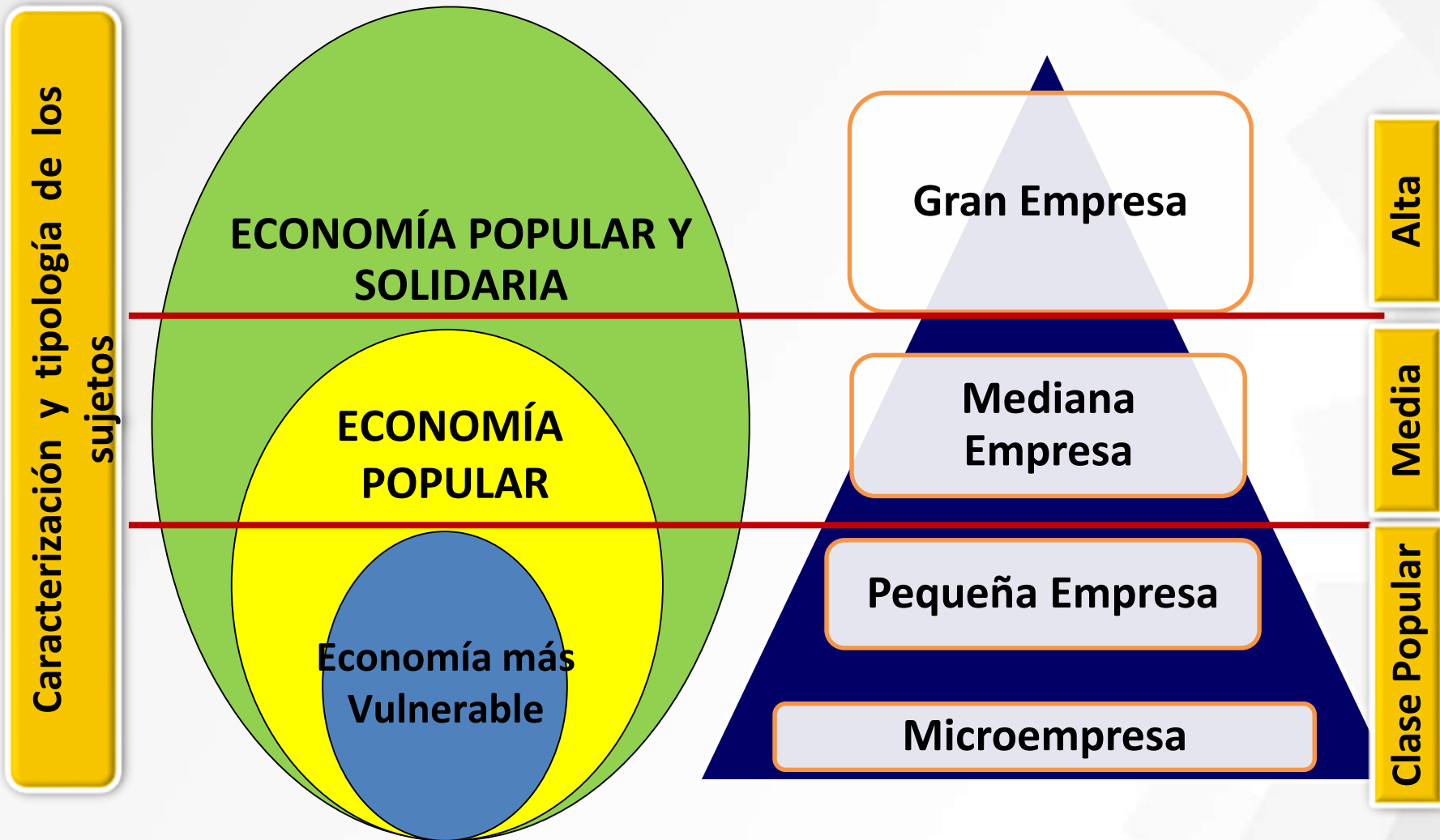
* Valor estimado



Dilema de pertenencia

Economía Popular y Solidaria

Economía Empresarial privada





Rupturas

Nuevos enfoques para la inclusión financiera

- a) Economía Popular y Solidaria, versus, Economía Empresarial Privada.
- b) Inclusión Financiera de las Organizaciones del Sector Financiero Popular y Solidario.
- c) Del Micro-crédito y Micro-finanzas a Finanzas Populares y Solidarias.
- d) De Evaluación de Riesgos a **Evaluación Integral de las Organizaciones del Sector Financiero Popular y Solidario “OSFPS”**.
 - Focalización sobre los pobres.
 - Productos y servicios adecuados a la demanda de la EPS.
 - Mejora del capital social y político de los socios y clientes.
 - Responsabilidad social de las ISFPS.
- e) De oferta a la demanda financiera.
- f) Hacia una nueva arquitectura financiera pública – popular y solidaria.
- g) Énfasis en el desarrollo local territorial, con sujetos sociales.
- h) El rol de las OSFPS en la transformación de la matriz productiva.



El Sector Financiero Popular y Solidario comparado con el Sector Privado

14 BANCOS PRIVADOS

- S.UDAMERICANO
- DELBANK
- LITORAL
- COMERCIAL DE MANABÍ
- COOPNACIONAL
- FINCA
- D-MIRO
- AMAZONAS
- CAPITAL
- TERRITORIAL
- CITIBANK
- LOJA
- SOLIDARIO

5 COAC

- JUVENTUD ECUATORIANA
- PROGRESISTA
- JARDÍN AZUAYO
- 29 DE OCTUBRE
- COOPROGRESO
- OSCUS

1.130

1.157

MM USD

Las 5 COAC con mayor volumen de colocaciones del sector, mantienen una cartera total conjunta de 1.157 millones de USD

Este monto supera el saldo de cartera total de 14 bancos privados medianos y pequeños



Corporación Nacional
de Finanzas Populares y Solidarias

Corporación Nacional de Finanzas Populares y Solidarias “CONAFIPS”



Corporación Nacional
de Finanzas Populares y Solidarias



FINANZAS POPULARES Y SOLIDARIAS

Impulsa el Buen Vivir

CONAFIPS

CONAFIPS

Inicio de la gestión

17 de Septiembre 2012

PNFPEES

LOEPS y OSFPS

10 de Mayo 2011

7 de Abril 2009

PSNM

16 de Mayo
2007



Programa
Sistema
Nacional
de **Microfinanzas**
Impulsa el desarrollo.

CORPORACIÓN NACIONAL DE FINANZAS POPULARES Y SOLIDARIAS

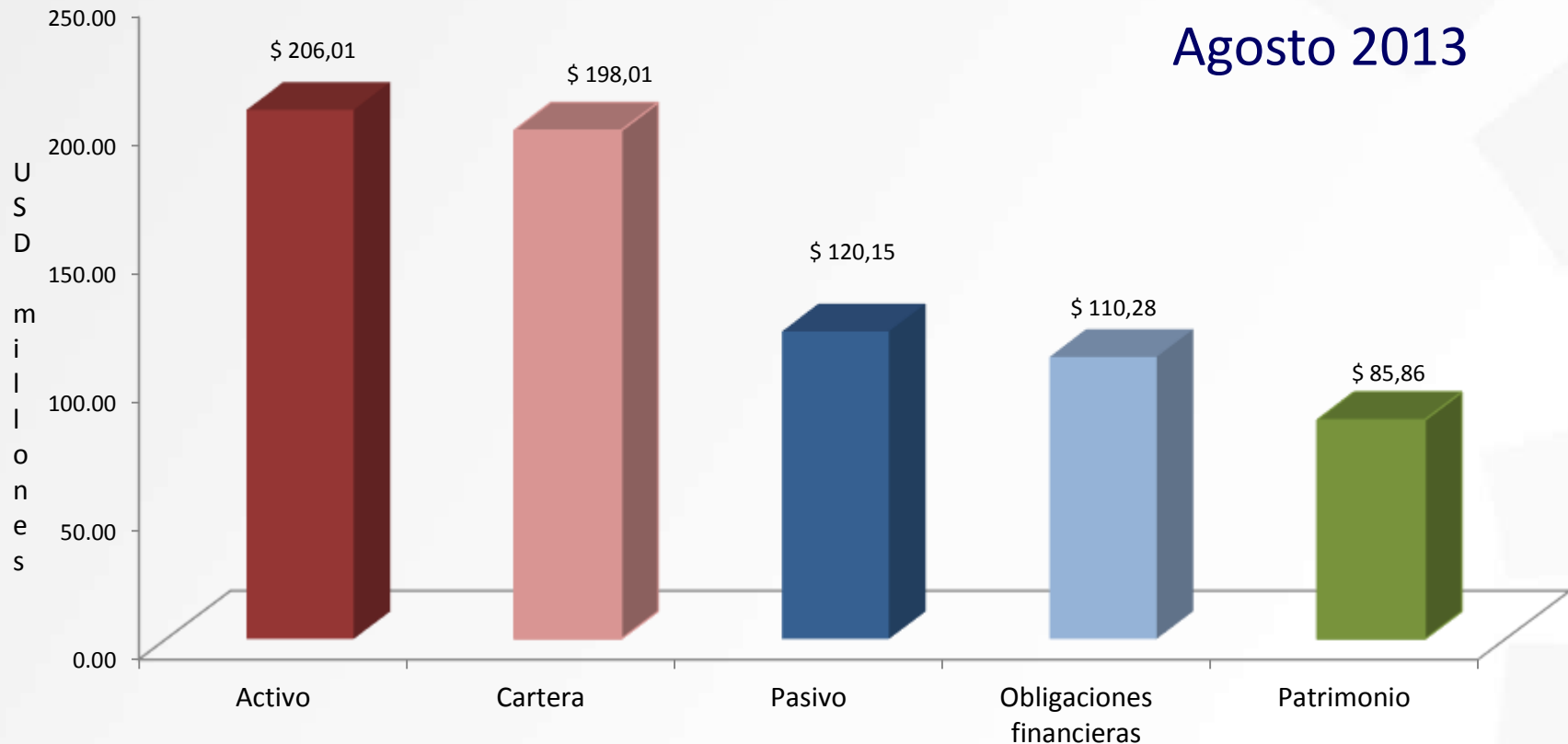
Misión: Brindar servicios financieros con sujeción a la política dictada por el Comité Interinstitucional a las organizaciones amparadas por la LOEPS, bajo mecanismos de servicios financieros y crediticios de segundo piso; para lo cual ejercerá las funciones que constarán en su Estatuto Social (art. 159 LOEPS)

Principales resultados de la gestión



Corporación Nacional
de Finanzas Populares y Solidarias

CONAFIPS Estructura Financiera Agosto 2013



La cartera de crédito representa el 96,11% del activo de la CONAFIPS, financiado principalmente de la asignación patrimonial inicial (USD 70 mm) y obligaciones financieras

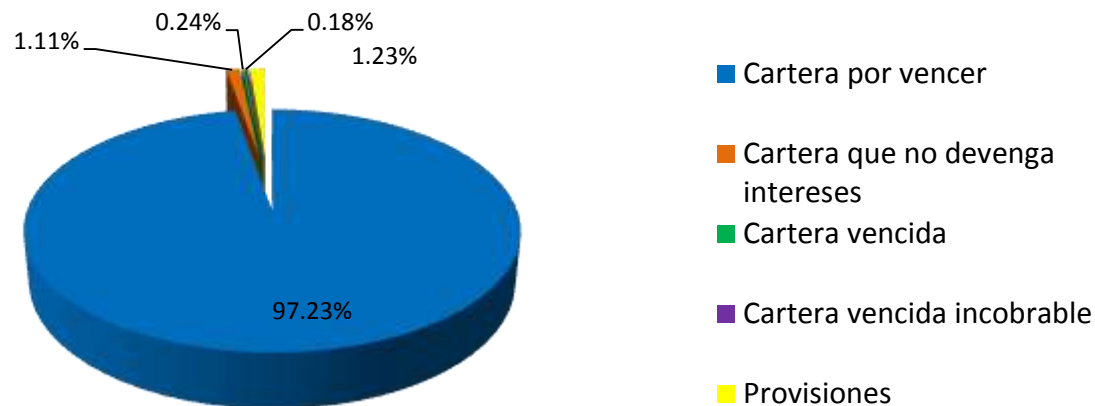


Composición de la cartera – Agosto 2013

Composición de la cartera	Monto (USD millones)
Cartera por vencer	\$ 197,40
Cartera que no devenga intereses	\$ 2,26
Cartera vencida	\$ 0,86
<i>Cartera incobrable</i>	\$ 0,37
Provisiones	\$ 2,50
Cartera bruta	\$ 200,52
Cartera neta	\$ 198,01

Distribución de la cartera bruta

Agosto 2013



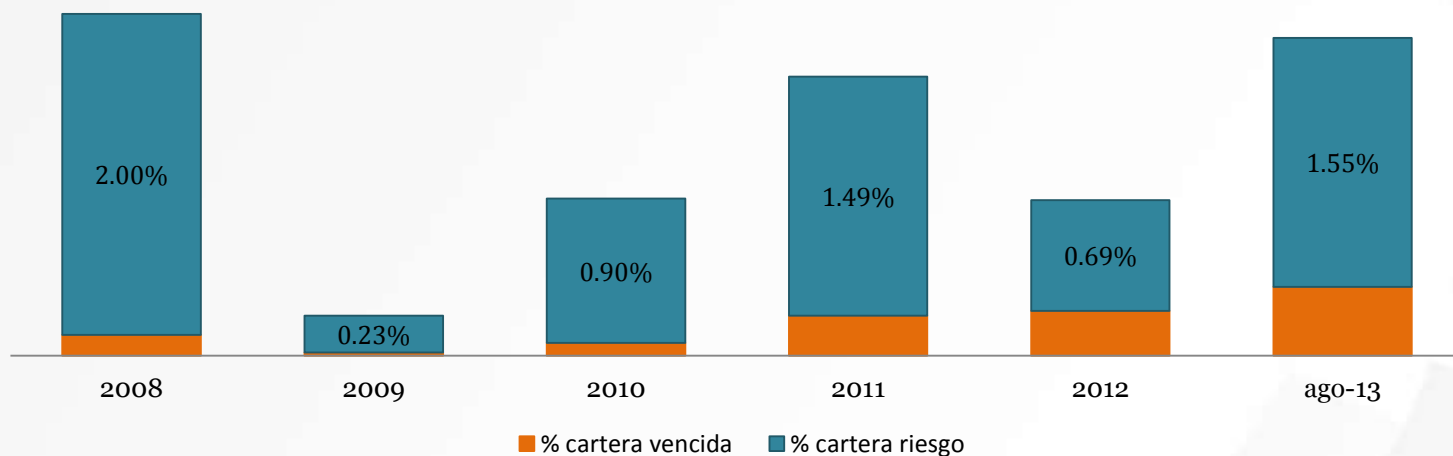


Evolución de los indicadores de cartera

Año	% cartera vencida	% cartera riesgo
2008	0,13%	2,00%
2009	0,02%	0,23%
2010	0,08%	0,90%
2011	0,25%	1,49%
2012	0,28%	0,69%
ago-13	0,43%	1,55%

Indicadores de morosidad

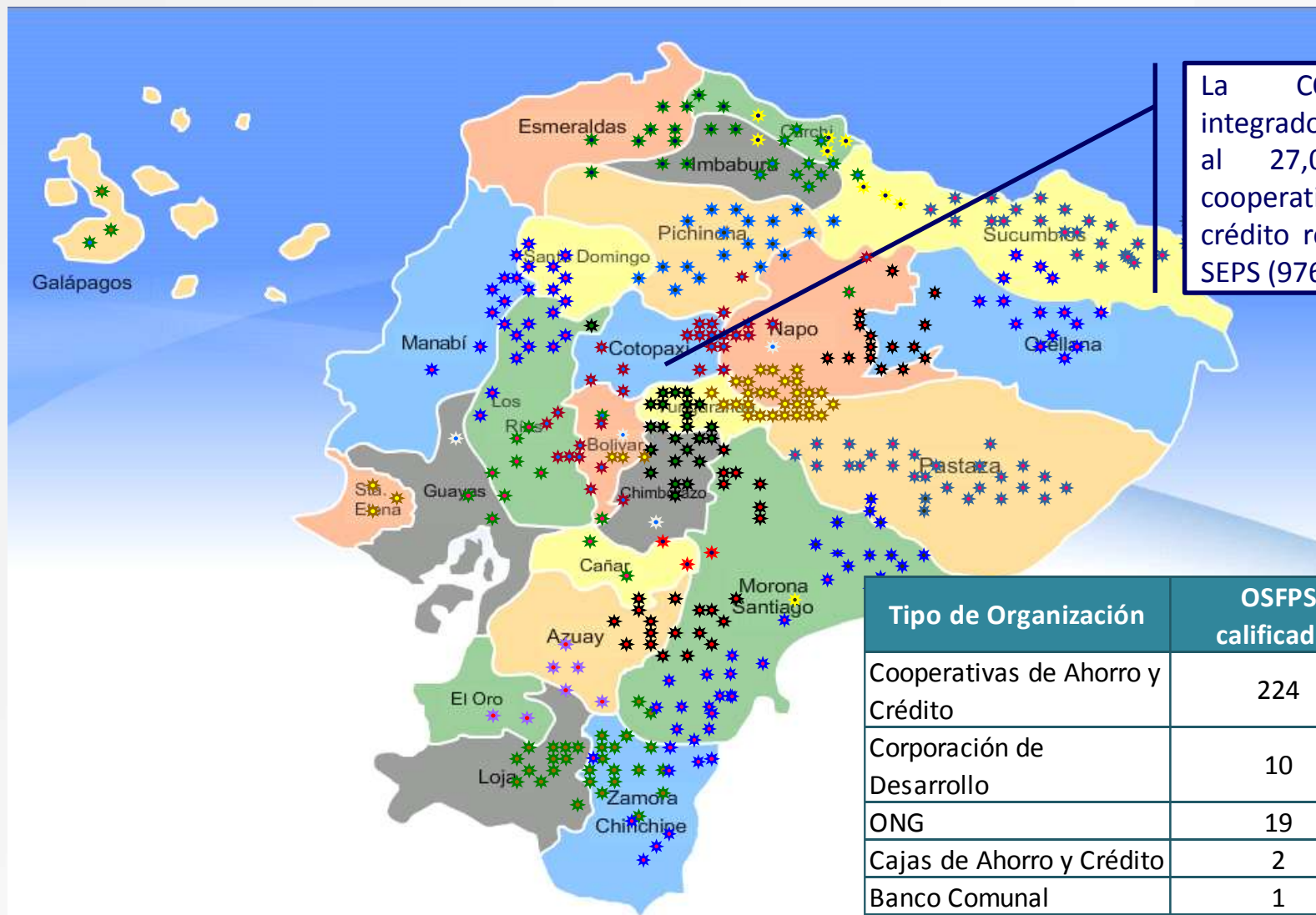
2008 - agos 2013



Nota: El indicador de morosidad se calcula al primer día de vencimiento



Integración de las OSFPS – Agosto 2013



La CONAFIPS ha integrado a sus servicios al 27,06% de las cooperativas de ahorro y crédito registradas en la SEPS (976 COAC)

Tipo de Organización	OSFPS calificadas
Cooperativas de Ahorro y Crédito	224
Corporación de Desarrollo	10
ONG	19
Cajas de Ahorro y Crédito	2
Banco Comunal	1
TOTAL	256

Promoviendo la Inclusión del Sector Popular y Solidario

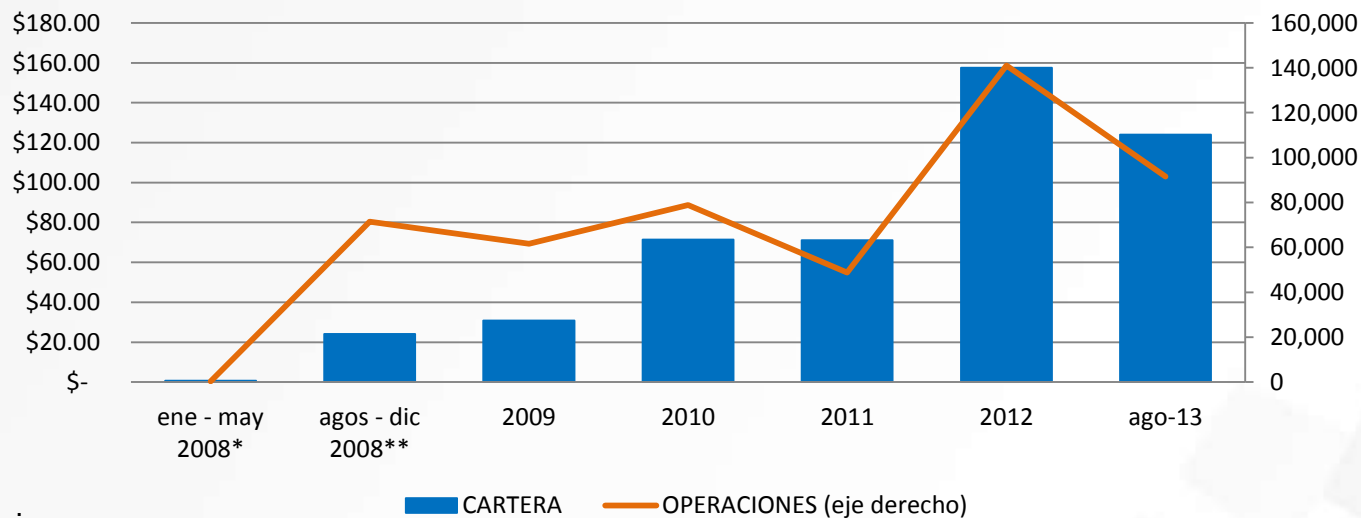


Corporación Nacional
de Finanzas Populares y Solidarias

Financiamiento a la Economía Popular y Solidaria (en millones de dólares; operaciones)

AÑO	CARTERA	OPERACIONES
ene - may 2008*	\$ 0,64	347
agos - dic 2008**	\$ 24,08	71.503
2009	\$ 30,85	61.660
2010	\$ 71,45	78.821
2011	\$ 71,16	48.796
2012	\$ 157,57	140.980
ago-13	\$ 123,95	91.550
TOTAL	\$ 479,72	493.657

Evolución de la colocación



* Fideicomiso

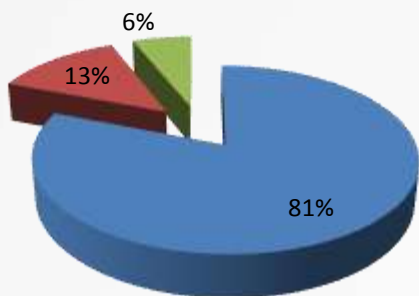
** Encargo Fiduciario



Promoviendo la Inclusión del Sector Popular y Solidario

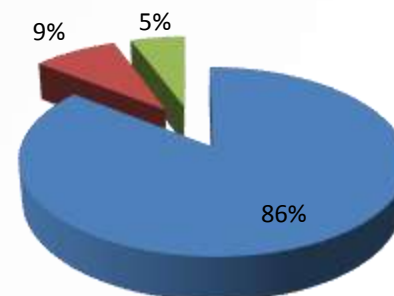
Nivel de Pobreza Parroquial NBI*	CARTERA (USD millones)	OPERACIONES
Mayor al 65%	\$ 388,22	423.047
Entre el 38% y el 65%	\$ 62,58	42.905
Menor al 38%	\$ 28,91	27.705
TOTAL	\$ 479,72	493.657

Colocación por nivel de pobreza



■ Mayor al 65% ■ Entre el 38% y el 65% ■ Menor al 38%

Operaciones por nivel de pobreza



■ Mayor al 65% ■ Entre el 38% y el 65% ■ Menor al 38%

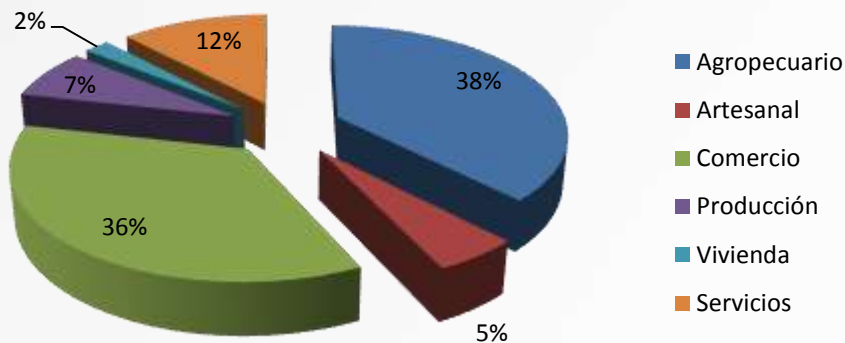
*NBI: Indicador para medir el nivel de pobreza en función a las necesidades básicas insatisfechas



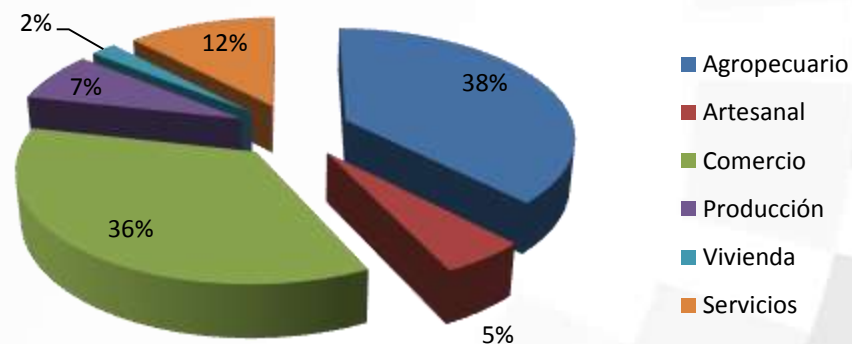
Promoviendo la Inclusión del Sector Popular y Solidario

Actividad	Cartera (USD millones)	Operaciones
Agropecuario	\$ 180,84	183.843
Artesanal	\$ 24,82	29.914
Comercio	\$ 170,56	210.459
Producción	\$ 35,33	28.743
Vivienda	\$ 9,96	1.006
Servicios	\$ 58,20	39.692
TOTAL	\$ 479,72	493.657

Monto colocado por actividad



Operaciones colocadas por actividad



Clasificación de la cartera por actividades productivas

SECTORES PRODUCTIVOS	CARTERA (USD millones)	%
Agricultura, ganadería, caza y silvicultura	\$ 257,04	53,58%
Comercio al por mayor y menor	\$ 89,18	18,59%
Industrias manufactureras	\$ 81,42	16,97%
Construcción	\$ 22,48	4,69%
Hoteles y restaurantes	\$ 11,64	2,43%
Transporte, almacenamiento y comunicaciones	\$ 8,27	1,72%
Otras actividades de servicios comunitarios, sociales y personales	\$ 6,31	1,32%
Servicios sociales y de salud	\$ 1,19	0,25%
Enseñanza	\$ 1,09	0,23%
Pesca	\$ 0,58	0,12%
Explotación de minas y canteras	\$ 0,29	0,06%
Actividades de hogares privados con servicio doméstico	\$ 0,10	0,02%
Suministro de electricidad gas y agua	\$ 0,07	0,01%
Administración pública y defensa; planes de seguridad social de afiliación obligatoria	\$ 0,06	0,01%
TOTAL	\$ 479,72	100,00%

La mayor participación de la colocación se encuentra en actividades de agricultura, ganadería, caza y silvicultura y comercio al por menor, con un 53,58% y 18,59% respectivamente.

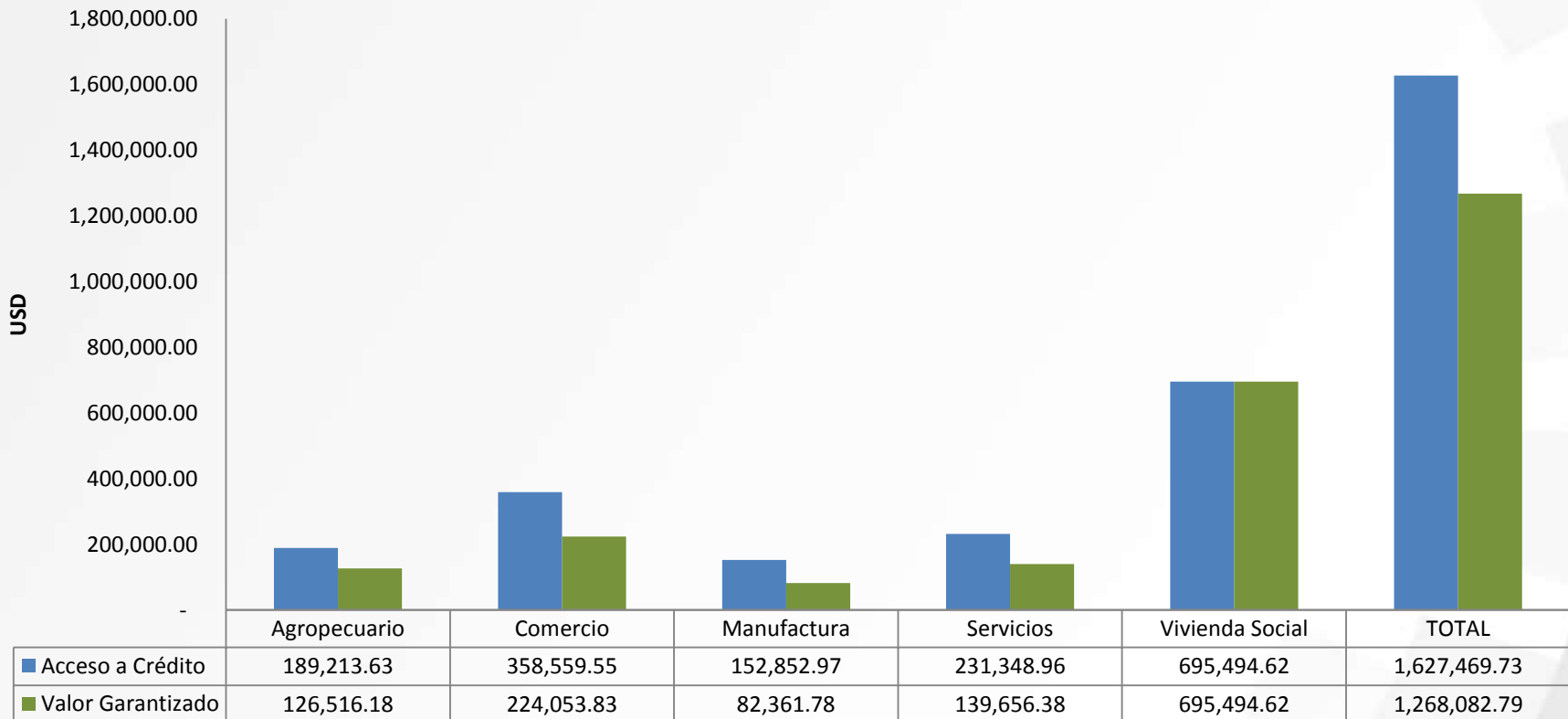


Fondo de Garantía para la Economía Popular y Solidaria "FOGEPS"

Permitir la inclusión financiera, a través del acceso a crédito, de los emprendedores de la economía popular y solidaria, en las áreas rurales y urbanas que no cuentan con las garantías reales necesarias para ser considerado como sujeto de crédito en el Sector Financiero Nacional.

Destino de las Garantías Entregadas por sector Económico

Agosto 2013





Fortalecimiento a Organizaciones del Sector Financiero Popular y Solidario

Identificar Organizaciones del Sector Financiero Popular y Solidario con una débil gestión administrativa y financiera, para que, bajo una adecuada gestión financiera y con un fuerte compromiso con el desarrollo tanto local, como de sus socios y clientes puedan trabajar de manera coordinada con la CONAFIPS.

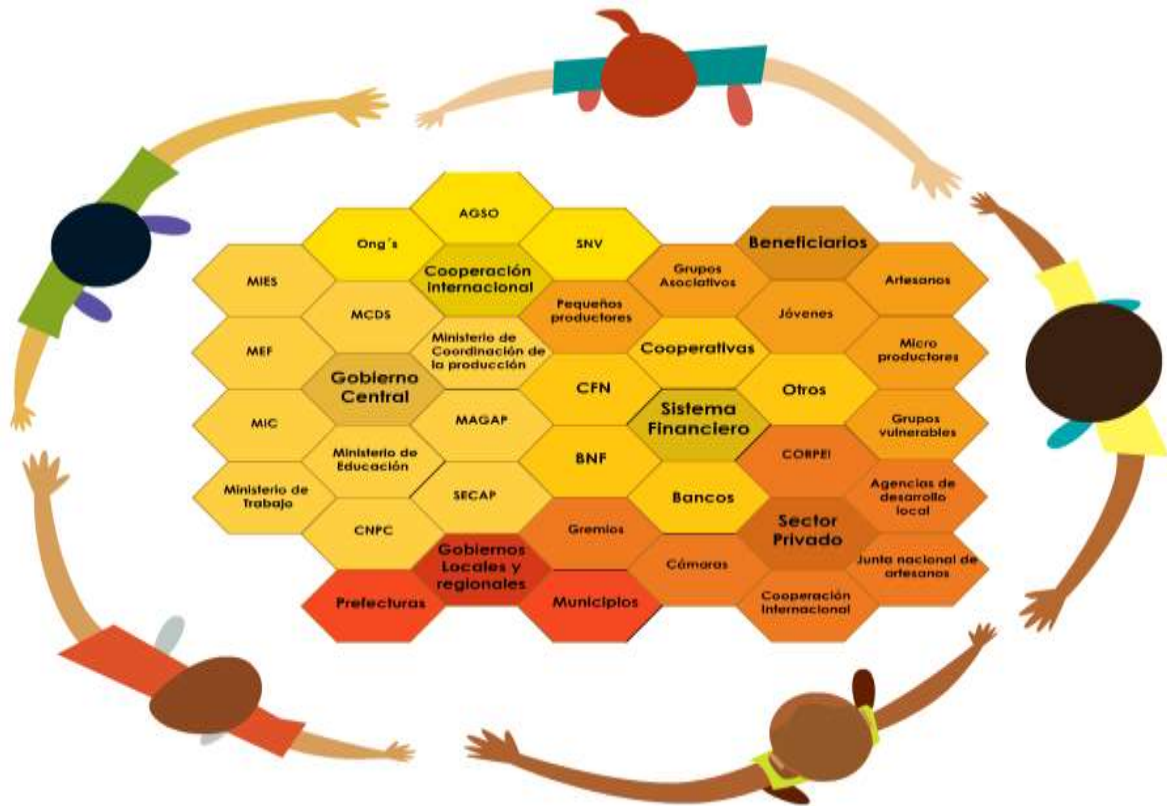
Gestión	2008	2009	2010	2011	2012	Agos-2013
Organizaciones del sector financiero popular y solidario que participan en procesos de fortalecimiento	85	134	212	318	377	384
Funcionarios, socios, técnicos y directivos capacitados en diferentes temáticas orientadas a fortalecer las OSFPS	64	518	1212	1804	4065	4139
Talleres de capacitación ejecutados	8	79	158	223	323	325

* La serie histórica de los resultados corresponden a datos acumulados



Corporación Nacional
de Finanzas Populares y Solidarias

La Corporación Nacional de Finanzas Populares y Solidarias, junto a las demás iniciativas del Gobierno Ecuatoriano construyen una nueva arquitectura institucional para la Economía Popular y Solidaria.



FINANZAS POPULARES Y SOLIDARIAS

Impulsa el Buen Vivir

Av. Juan León Mera N22-57 y Veintimilla
Telf.: (593 2) 2547 651 / 2524 94
2565 534 / 2565 535
www.finanzaspopulares.gob.ec

Muchas Gracias