

# Boletín Macroeconómico

Abril-2020

CORPORACIÓN NACIONAL DE  
FINANZAS POPULARES Y SOLIDARIAS

*Lenín*





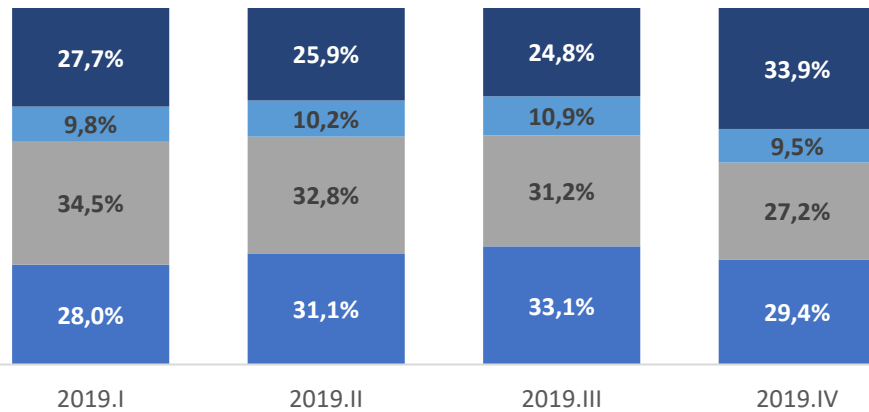
# Comparativo CONAFIPS vs SECTOR REAL

# SECTOR FINANCIERO NACIONAL

## Comparación Sector Financiero vs CONAFIPS % (Trimestral)

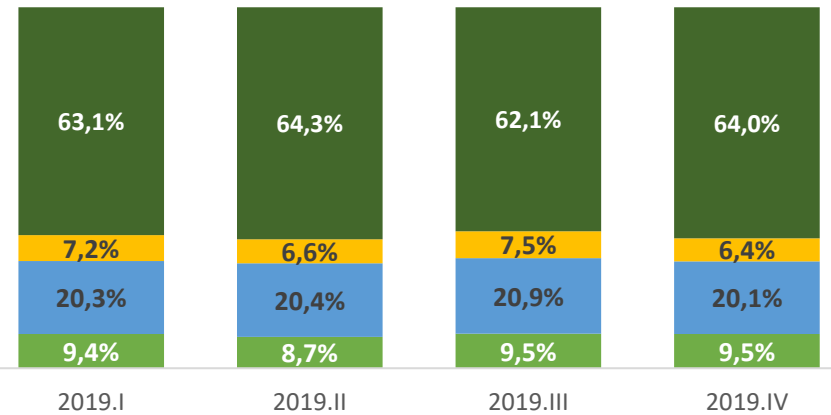
### COLOCACIÓN MICROCRÉDITOS CONAFIPS

■ AGRICULTURA ■ COMERCIO ■ PRODUCCIÓN ■ SERVICIO



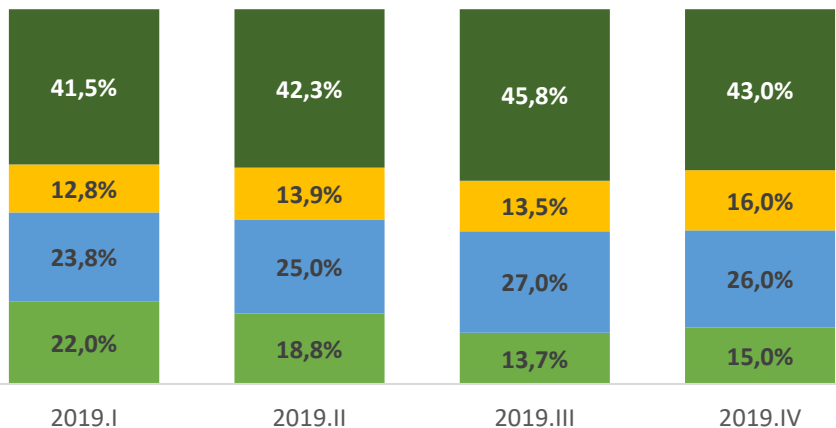
### COLOCACIÓN MICROCRÉDITOS BANCOS PRIVADOS

■ AGRICULTURA ■ COMERCIO ■ PRODUCCIÓN ■ SERVICIO



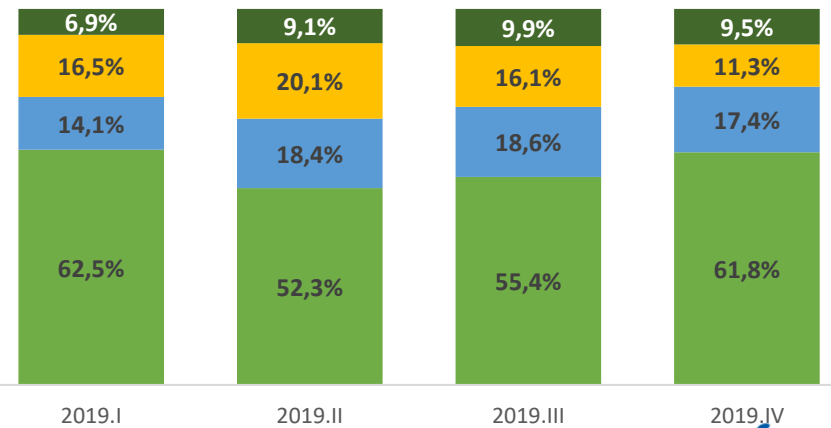
### COLOCACIÓN MICROCRÉDITOS SFPS

■ AGRICULTURA ■ COMERCIO ■ PRODUCCIÓN ■ SERVICIO



### COLOCACIÓN MICROCRÉDITOS BANCA PÚBLICA

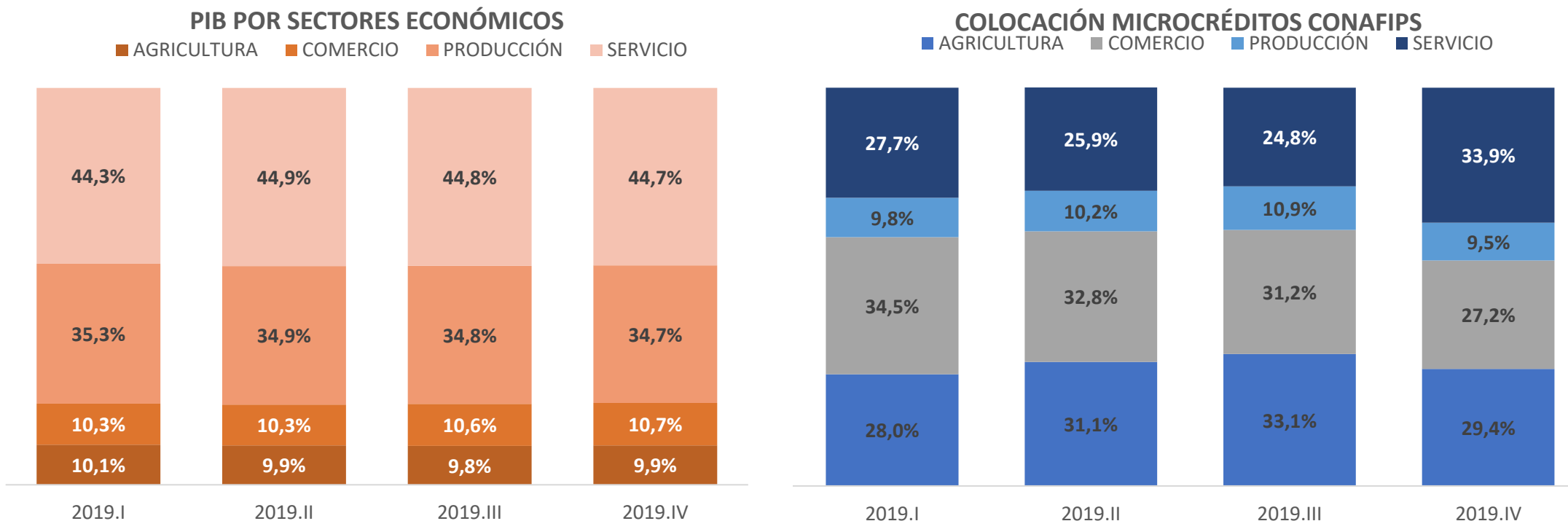
■ AGRICULTURA ■ COMERCIO ■ PRODUCCIÓN ■ SERVICIO



Se observa que con los recursos de la CONAFIPS se colocan microcréditos principalmente en : Comercio y Agricultura, colocación similar a la banca pública pero diferente al de la banca privada y del sector financiero popular y solidario.

# PRODUCTO INTERNO BRUTO

Comparación de Sectores Económicos PIB vs CONAFIPS % (Trimestral)



Fuente: Boletín información estadística mensual/abril 2019-BCE

Se observa que con los recursos CONAFIPS, las OSFPS colocan microcréditos principalmente en los sectores de mayor dinámica de la Economía Popular y Solidaria: Comercio, Agricultura y Servicios, manteniendo un comportamiento diferente a la producción nacional que esta concentrada en Servicio y Producción.

# CALIDAD DEL EMPLEO NACIONAL

## Empleo Nacional % (Trimestral)

### CALIDAD DE EMPLEO NACIONAL

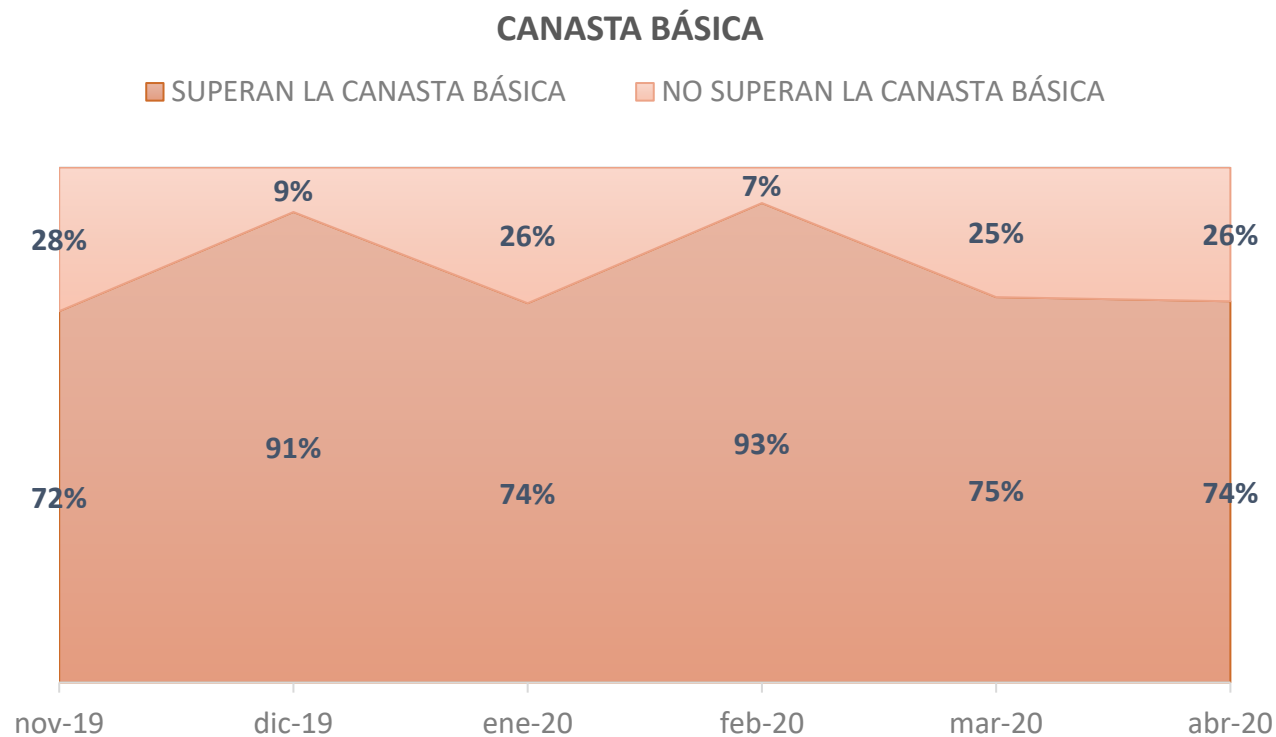


Fuente: Boletín trimestral empleo/diciembre 2019-INEC

La CONAFIPS al entregar recursos a las Organizaciones del Sistema Financiero Popular y Solidaria; y, éstas a su vez a los emprendedores contribuye a disminuir el desempleo, aportando en un 27% a la generación de empleo adecuado, y complementariamente a un 73% de empleo inadecuado en último trimestre del 2019.

## INGRESO Y GASTO FAMILIAR

### Canasta Básica Familiar % (Mensual)



Fuente: Boletín mensual IPCs/abril 2020-INEC

Los emprendedores que reciben financiamiento de las OSFPS con recursos de la CONAFIPS en un 74% a abril del 2020, pueden cubrir la canasta básica familiar de \$728 para un hogar promedio de cuatro personas.

En los datos de pobreza por ingreso en el mes de diciembre de 2019 medido por ingresos señala que el 25,0% de la población está en estado de pobreza y el 8,9% se encuentra en estado de extrema pobreza.

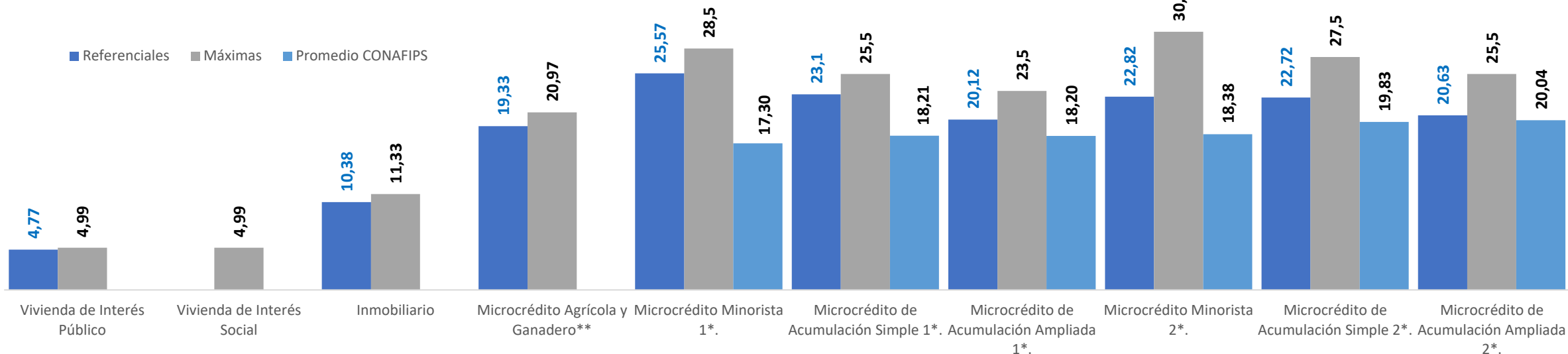


# Comparativo CONAFIPS vs SECTOR FINANCIERO

# TASAS DE INTERÉS SFN

Tasas de interés máximas y referenciales % (Abril-2020)

## TASAS DE INTERÉS REFERENCIAS Y MÁXIMAS DEL SFN



Notas: 1\* Las tasas de interés para los segmentos Microcrédito Minorista, Microcrédito de Acumulación Simple y Microcrédito de Acumulación Ampliada son aplicables para el sector financiero privado y de la economía popular y solidaria (cooperativas de ahorro y crédito del segmento 1 y mutualistas)

2 \*Las tasas de interés para los segmentos Microcrédito Minorista, Microcrédito de Acumulación Simple y Microcrédito de Acumulación Ampliada son aplicables para el sector de la economía popular y solidaria (cooperativas de ahorro y crédito del segmento 2, 3, 4 y 5)

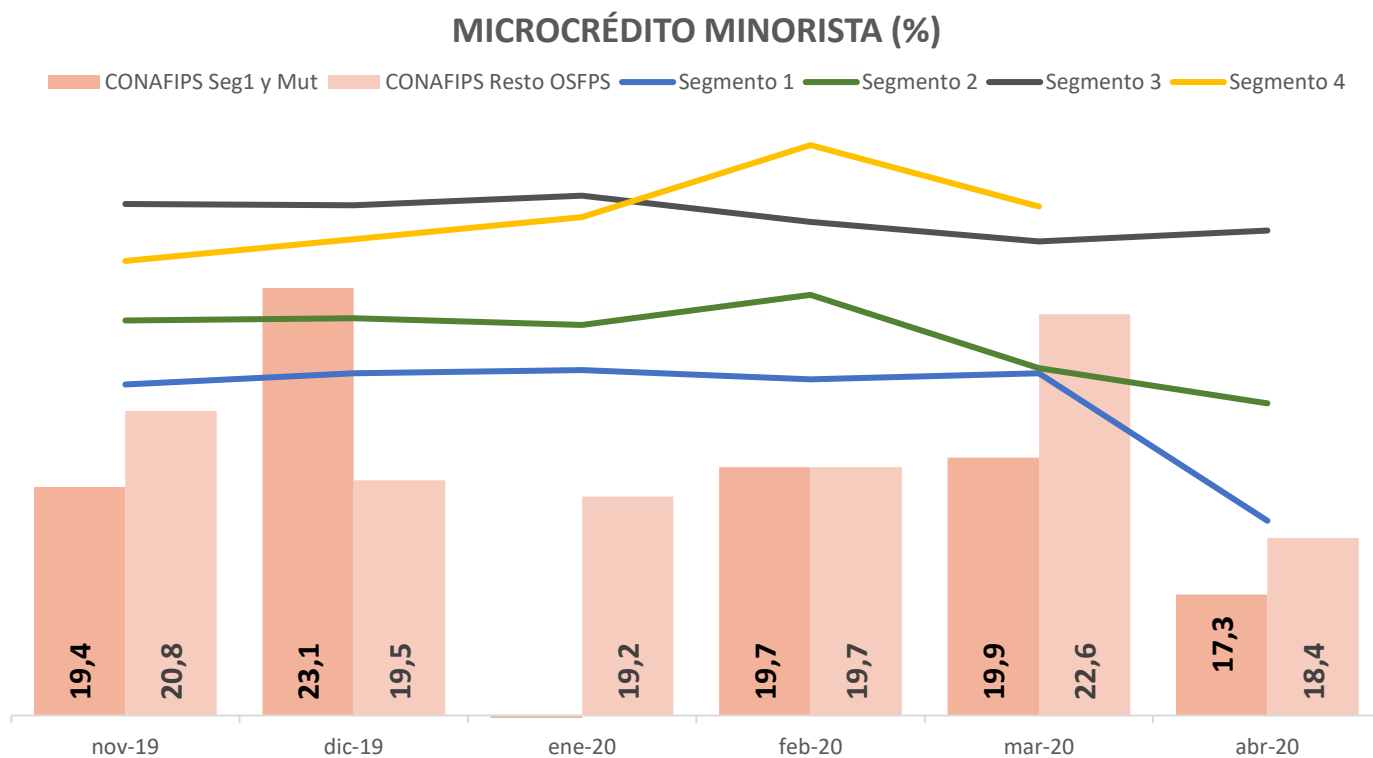
Fuente: Evolución del monto de las operaciones activas y pasivas del Sistema Financiero Nacional abril 2020-BCE

Las tasas de interés promedio de la CONAFIPS en todos los casos son inferiores a las tasas máximas; mientras que en todos los segmentos de crédito la tasa referencial es inferior a la máxima esto sucede por la expansión en la demanda de créditos que obliga a las instituciones financieras a bajar sus tasas para competir en el mercado.



# TEA MICROCRÉDITO- MINORISTA

## TEA Microcrédito minorista% SFPS (Mensual)



Fuente: Evolución del Monto de las operaciones activas y pasivas del Sistema Financiero Nacional abril 2020-BCE

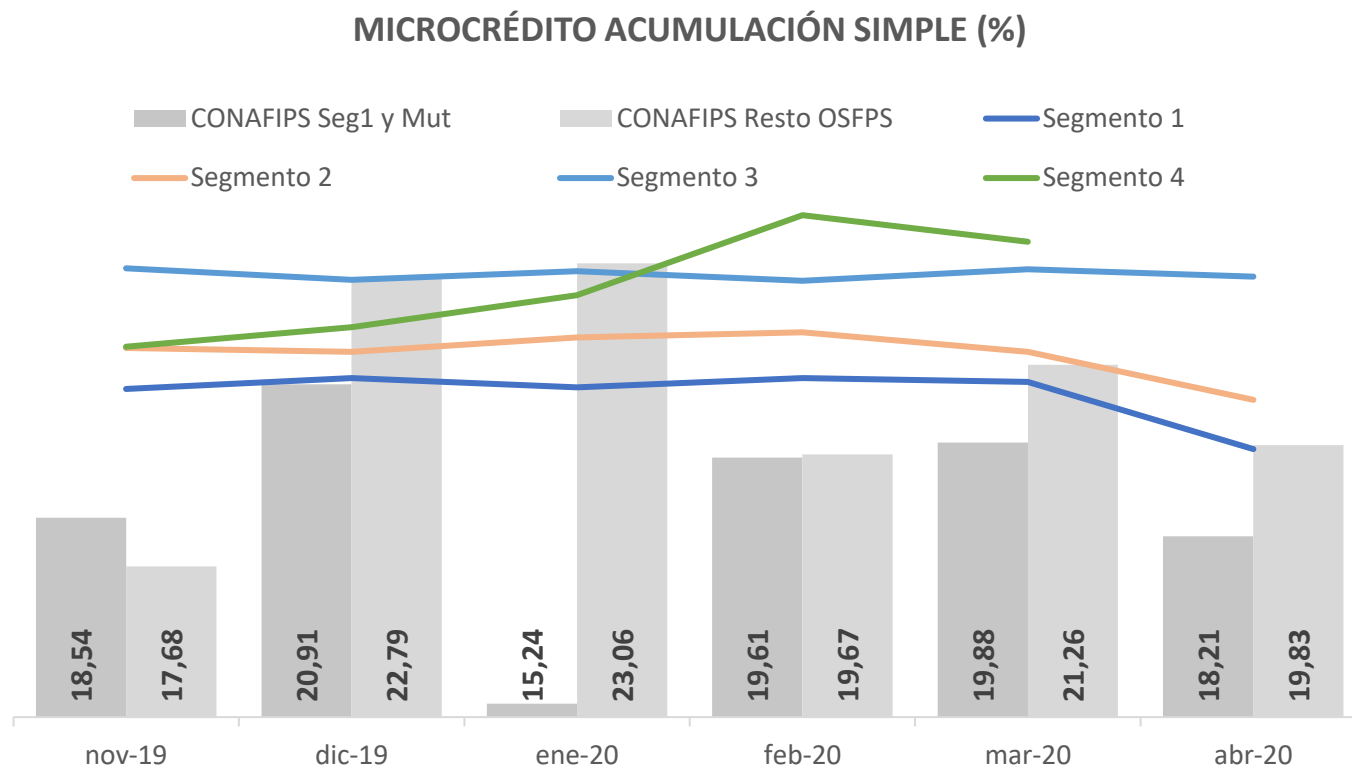
En el microcrédito minorista, para el mes de abril del 2020, la tasa efectiva máxima para el sector privado y las cooperativas de ahorro y crédito del segmento 1 y mutualistas es 28,50%.

Por su parte, para los segmentos 2, 3, 4 y 5 del sector financiero popular y solidario, tiene una tasa efectiva máxima de 30,50%.

Mientras tanto CONAFIPS establece como tasa máxima para Microcrédito en los segmentos 1 y 2 el 20,50% y para el resto de instituciones del SFPS el 24,50%

# TEA MICROCRÉDITO- ACUMULACIÓN SIMPLE

## TEA Microcrédito acumulación simple% SFPS (Mensual)



**Fuente:** Evolución del Monto de las operaciones activas y pasivas del Sistema Financiero Nacional abril 2020-BCE

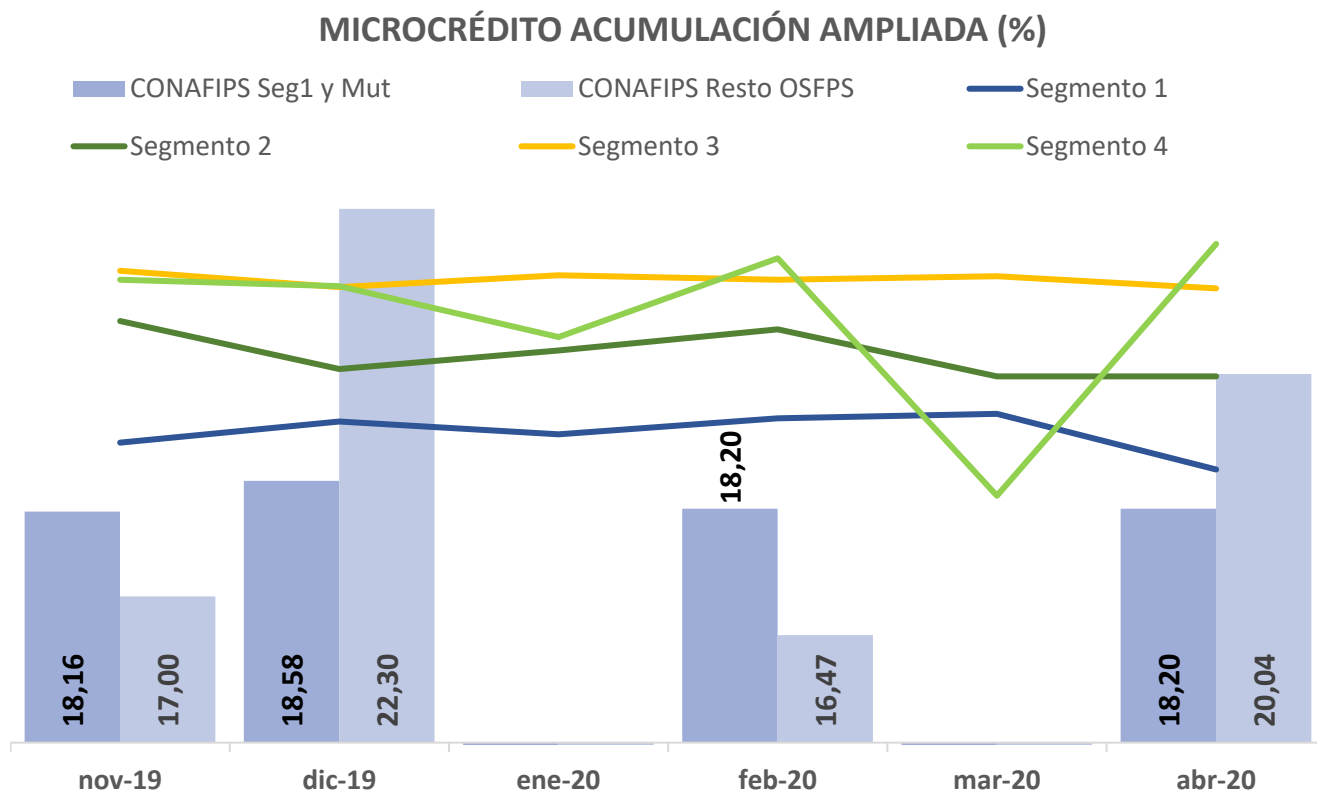
En el microcrédito de acumulación simple, para el mes de abril del 2020, la tasa efectiva máxima para el sector privado y las cooperativas de ahorro y crédito del segmento 1 y mutualistas es 25,50%.

Por su parte, para los segmentos 2, 3, 4 y 5 del sector financiero popular y solidario, tiene una tasa efectiva máxima de 27,50%.

Mientras tanto CONAFIPS establece como tasa máxima para Microcrédito en los segmentos 1 y 2 el 20,50% y para el resto de instituciones del SFPS el 24,50%.

# TEA MICROCRÉDITO- ACUMULACIÓN AMPLIADA

## TEA Microcrédito acumulación ampliada% SFPS (Mensual)



Fuente: Evolución del Monto de las operaciones activas y pasivas del Sistema Financiero Nacional abril 2020-BCE

En el microcrédito de acumulación ampliada, para el mes de abril del 2020, las tasa efectiva máxima para el sector privado y las cooperativas de ahorro y crédito del segmento 1 y mutualistas es 23,50%.

Por su parte, para los segmentos 2, 3, 4 y 5 del sector financiero popular y solidario, tiene una tasa efectiva máxima de 25,50%.


Mientras tanto CONAFIPS establece como tasa máxima para Microcrédito en los segmentos 1 y 2 el 20,50% y para el resto de instituciones del SFPS el 24,50%.

# TEA MICROCRÉDITO- INMOBILIARIO

## TEA Vivienda-Inmobiliario% SFPS (Mensual)

### INMOBILIARIO (%)

CONAFIPS Segmento 1 Segmento 2 Segmento 3



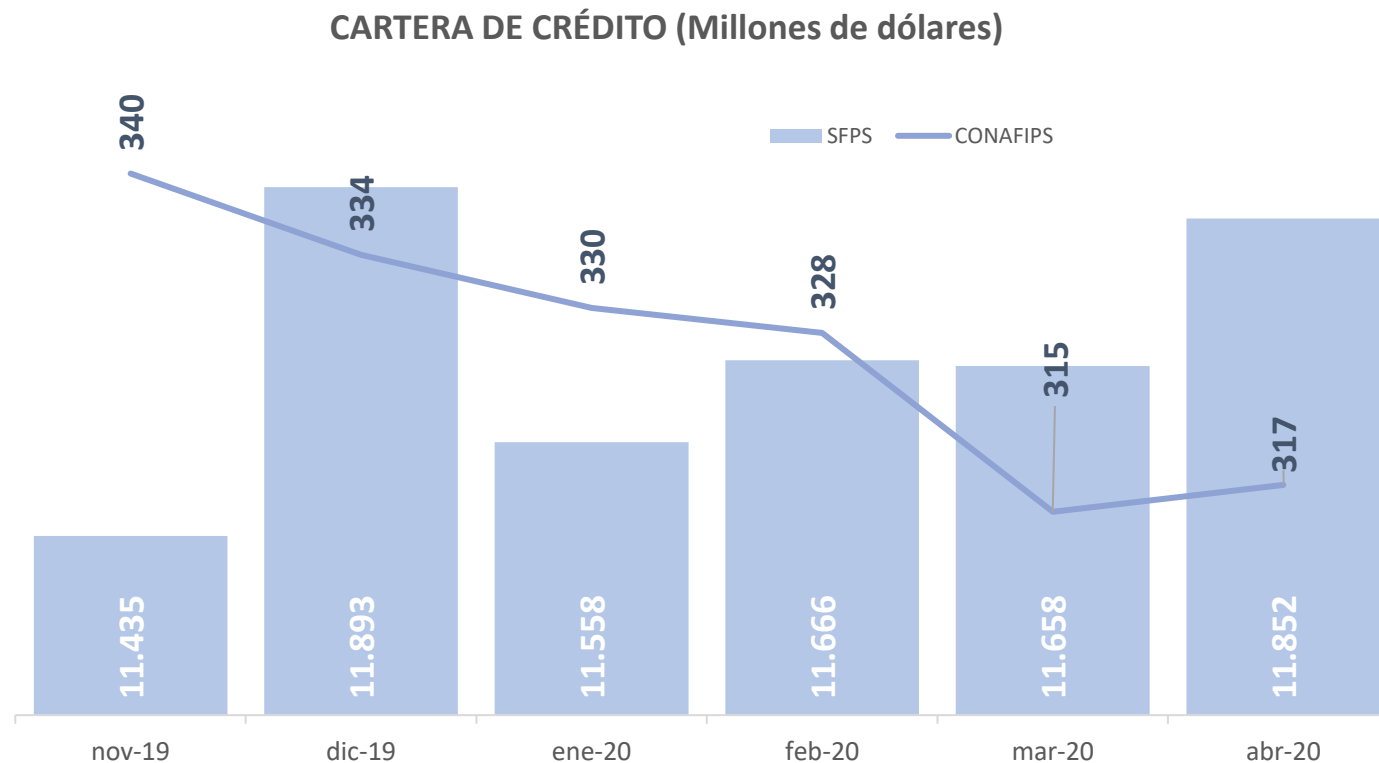
En el crédito inmobiliario, para el mes de abril del 2020, la tasa máxima para todo el sector financiero nacional es 11,33%.

La tasa máxima de la CONAFIPS para créditos de vivienda también establece como máximo el 11,33%.



**Fuente:** Evolución del Monto de las operaciones activas y pasivas del Sistema Financiero Nacional abril 2020-BCE

## CARTERA DE CRÉDITO CONAFIPS vs SFPS Millones (Mensual)



Fuente: Balances financieros mensuales-abril 2020 SEPS

La cartera de la CONAFIPS viene decreciendo desde noviembre del 2019 con una recuperación en el último mes, mientras que la cartera del SFPS ha sido fluctuante en los últimos 6 meses.

# Gracias

CORPORACIÓN NACIONAL DE  
FINANZAS POPULARES Y SOLIDARIAS

*Lenín*

