

# BOLETÍN SISTEMA FINANCIERO NACIONAL

ENERO 2020

CORPORACIÓN NACIONAL DE  
FINANZAS POPULARES Y SOLIDARIAS

*Lenín*



# CORPORACIÓN NACIONAL DE FINANZAS POPULARES Y SOLIDARIAS

## Boletín Sistema Financiero Nacional (comparación anual)

Sector

PRIVADO

PUBLICO

SFPS

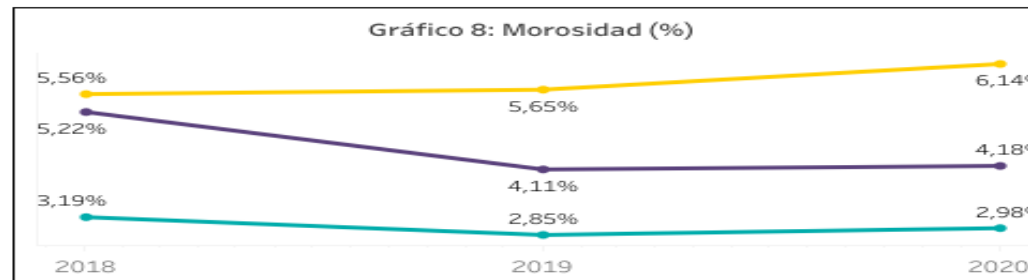
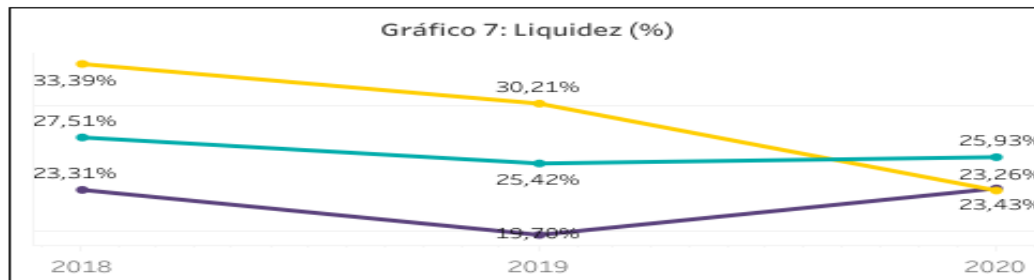
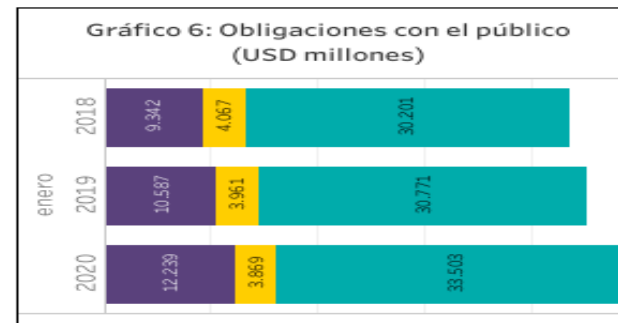
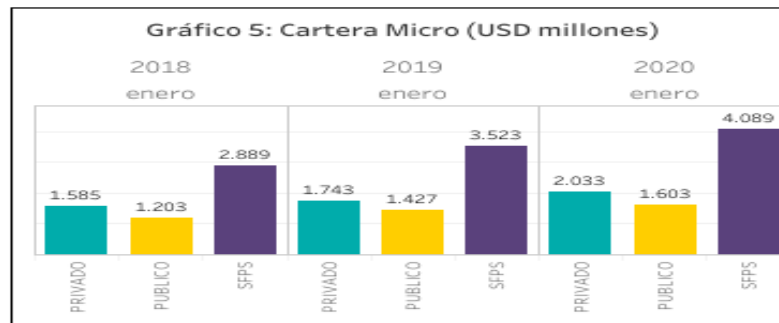
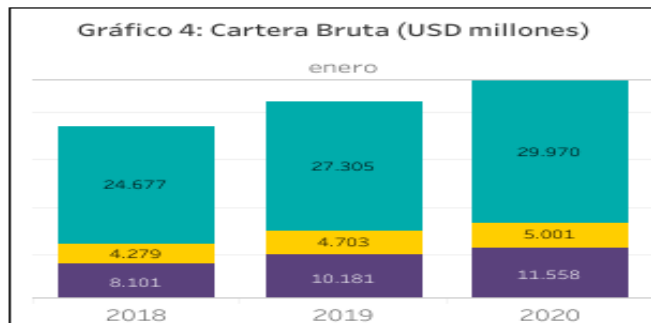
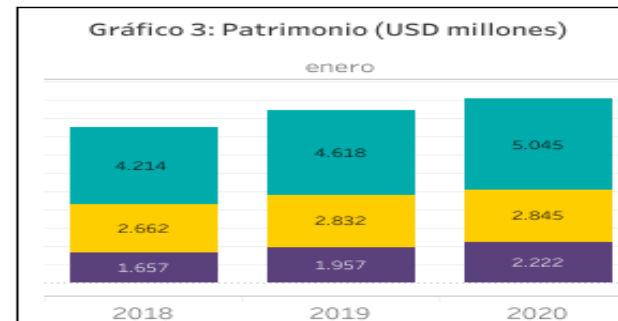
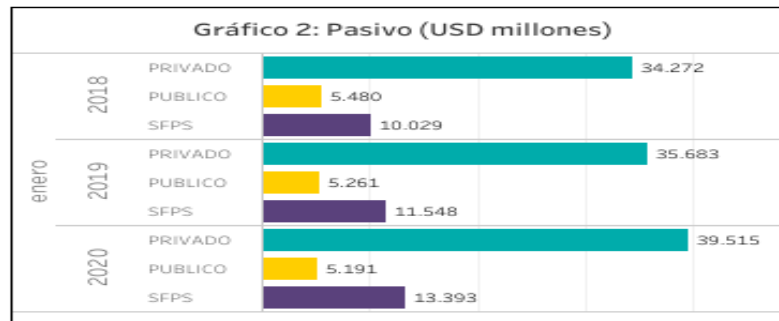
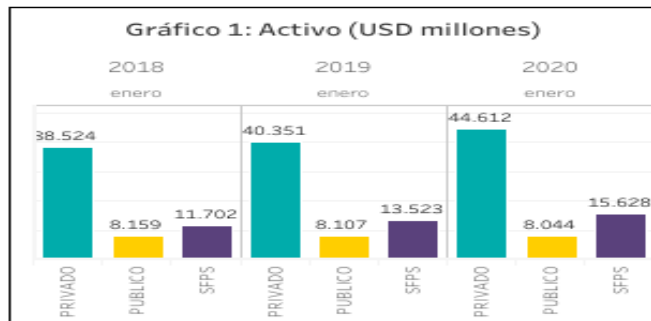
SFPS: Cooperativas de Ahorro y Crédito del segmento 1,2,3 y Mutualistas

Años

Valores múltiples

Mes

enero



# SÍNTESIS

**Gráfico No. 1 Activo.** – A Enero 2020, la Banca Privada llegó a USD 44.612 millones, cifra superior en USD 4.261 millones a la registrada en Enero 2019. El activo del Sector Financiero Público a Enero 2020, llegó a USD 8.044 millones, cifra inferior en USD 63 millones a la registrada en Enero 2019.

Con respecto, a la cifra del activo del Sector Financiero Popular y Solidario a Enero 2020, alcanzó los USD 15.628 millones, cifra superior en USD 2.105 millones a la registrada en Enero 2019. A diferencia de la Banca Privada y la Banca Pública, el activo del SFPS registró mayor crecimiento (15,56%) entre el año 2019 y 2020.

**Gráfico No. 2 Pasivo.** – El pasivo del Sector Financiero Privado alcanzó una cifra de USD 39.515 millones a Enero 2020, valor superior en USD 3.832 millones a lo registrado en el año 2019. El pasivo de la Banca Pública registró para Enero 2020, la cifra de USD 5.191 millones, inferior en USD 70 millones comparado con el valor presentado en el año 2019 del mismo mes.

A Enero 2020, el pasivo del Sector Financiero Popular y Solidario alcanzó una cifra de USD 13.393 millones, superior en USD 1.845 millones a la registrada en Enero 2019. El SFPS presenta la mayor variación en el pasivo con un (15,97%) entre el año 2019 y 2020.

**Gráfico No. 3 Patrimonio.** – A Enero 2020 el patrimonio de la banca privada llegó a los USD 5.045 millones, cifra superior en USD 427 millones a la registrada en el mes de Enero del año 2019. El patrimonio de la Banca Pública a Enero 2020, se ubicó en los USD 2.845 millones, valor superior en USD 13 millones a lo registrado en Enero 2019. En relación, al patrimonio del Sector Financiero Popular y Solidario a Enero 2020, la cifra alcanzó USD 2.222 millones, produciéndose un aumento de USD 265 millones en comparación a lo registrado en Enero 2019.

**Gráfico No. 4 Cartera Bruta.** – En la cartera bruta a Enero del 2020, la Banca Privada llegó a los USD 29.970 cifra superior en 2.665 millones a la registrada en el mismo mes del 2019, la cartera bruta de la Banca Pública fue de USD 5.001 millones en Enero del 2020 sumando 298 millones adicionales registrados en el 2019, el Sector Financiero Popular y Solidario sumó USD 11.558 millones cifra superior en 1.377 millones registrada en 2019 del mismo mes.

**Gráfico No. 5 Cartera Micro.** - En la cartera micro, el Sector Financiero Popular y Solidario ocupa el 53% de la participación de la cartera con USD\$ 4.089 millones, seguido de la Banca Privada con USD\$ 2.033 millones (26%) y la Banca Pública con USD\$ 1.603 millones (21%) de participación.

**Gráfico No. 6 Obligaciones con el público.** - La mayor parte de los depósitos del Sistema Financiero Nacional se encuentra en la Banca Privada, con USD 33.503 millones (67%) de participación, ubicándose encima del Sector Financiero Popular y Solidario, que cuenta con USD 12.239 millones (25%) de participación y de la banca pública con USD 3.869 millones (8%).

**Gráfico No. 7 Liquidez.** - A Enero 2020, la Banca Privada experimentó un incremento de (0,51%) llegando al 25,93%, el sector Financiero Popular y solidario experimentó un aumento de (3,73%) en el indicador de liquidez ubicándose en el 23,43%, a lo registrado en Enero 2019. Por su parte, la liquidez de la Banca Pública presenta un descenso de (6,95%) entre los años 2019 y 2020, sumando un 23,26% al cierre de Enero 2020.

**Gráfico No. 8 Morosidad.** - La morosidad de la cartera total de la Banca Pública a Enero del 2020 se encuentra en (6,14%) esto significa un incremento con respecto de Enero 2019 de un (0,49%) más. En la Banca Privada la morosidad de (2,98%) con un crecimiento de (0,13%). Con respecto al Sector Financiero Popular y Solidario la morosidad es de (4,18%) hasta Enero del 2020 a comparación del 2019 del mismo mes la morosidad se encontraba en un (4,11%). Esto refleja el control sobre la asignación de créditos para el Sector Financiero Popular y Solidario.

Publicación: Enero 2020

Elaborado por: Dirección de Inteligencia de Mercados

## Fuentes:

Superintendencia de Economía Popular y Solidaria – Enero 2020

Superintendencia de Bancos – Enero 2020

CONAFIPS

*Créditos que Cambian Vidas*

[www.finanzaspopulares.gob.ec](http://www.finanzaspopulares.gob.ec)

Av. Amazonas y Juan José Villalengua

Código Postal: 170506 / Quito – Ecuador

Teléfono: (593-2) 380 1910

# Gracias

CORPORACIÓN NACIONAL DE  
FINANZAS POPULARES Y SOLIDARIAS

*Lenín*

