

BOLETÍN SISTEMA FINANCIERO NACIONAL

Febrero 2020

CORPORACIÓN NACIONAL DE
FINANZAS POPULARES Y SOLIDARIAS

Lenín



CORPORACIÓN NACIONAL DE FINANZAS POPULARES Y SOLIDARIAS

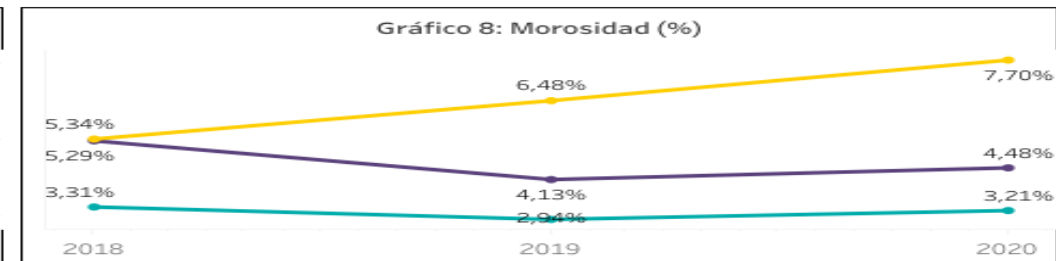
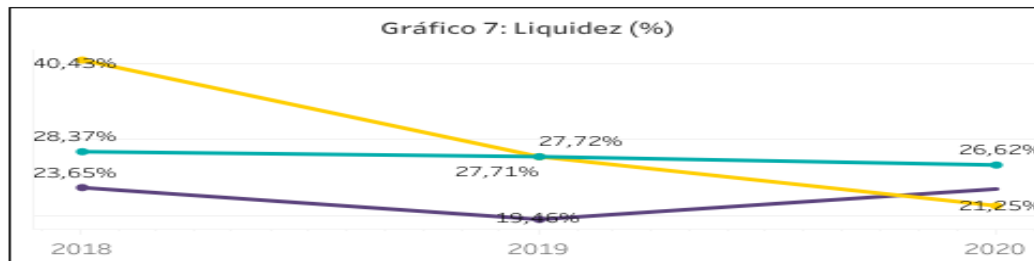
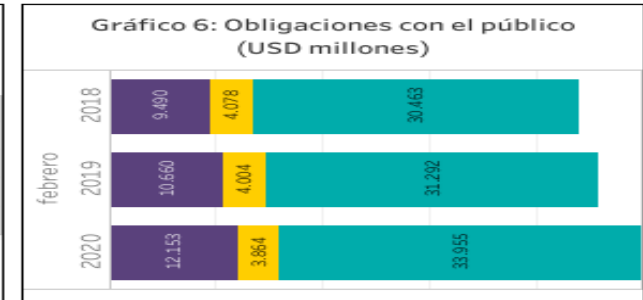
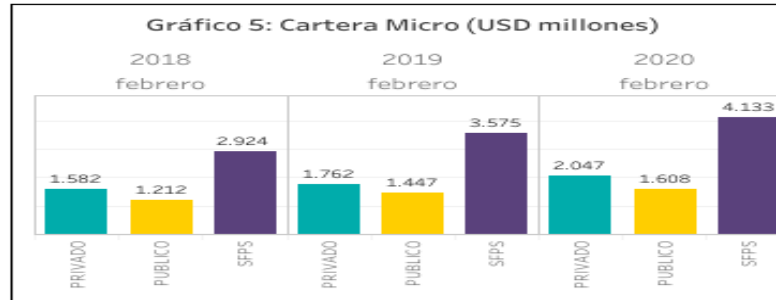
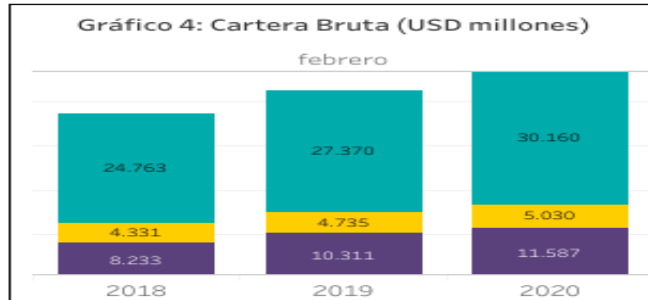
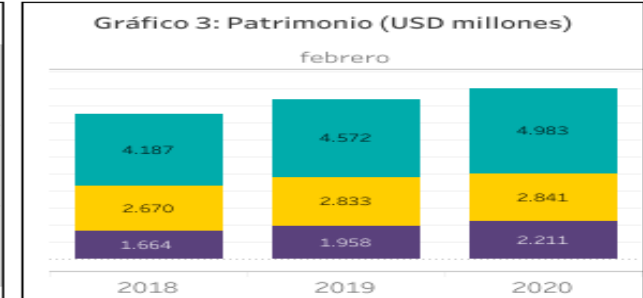
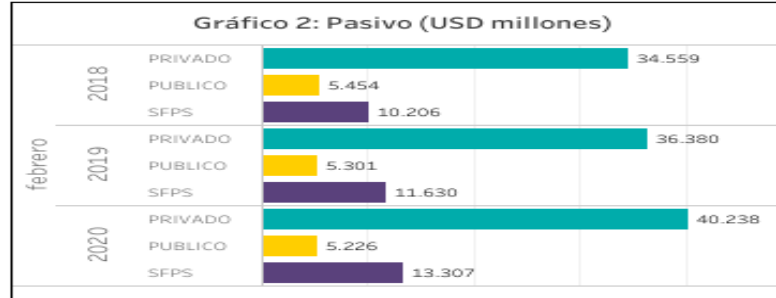
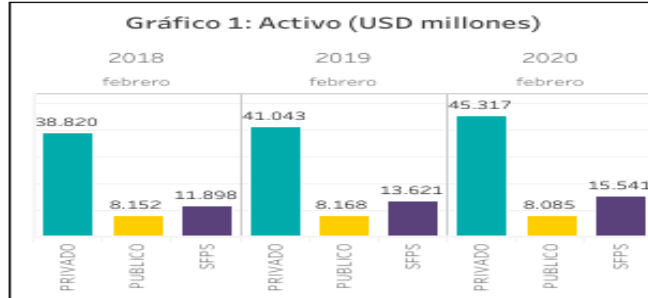
Boletín Sistema Financiero Nacional (comparación anual)

Sector
 ■ PRIVADO ■ PÚBLICO ■ SFPS

SFPS: Cooperativas de Ahorro y Crédito del segmento 1,2,3 y Mutualistas

Años
 Valores múltiples

Mes
 febrero



SÍNTESIS

Gráfico No. 1 Activo. – A Febrero 2020, la Banca Privada llegó a USD 45.317 millones, cifra superior en USD 4.274 millones a la registrada en Febrero 2019. El activo del Sector Financiero Público a Febrero 2019, llegó a USD 8.085 millones, cifra inferior en USD 83 millones a la registrada en Febrero 2019.

Con respecto, a la cifra del activo del Sector Financiero Popular y Solidario a Febrero 2020, alcanzó los USD 15.541 millones, cifra superior en USD 1.920 millones a la registrada en Febrero 2019. A diferencia de la Banca Privada y la Banca Pública, el activo del SFPS registró mayor crecimiento (14,09%) entre el año 2019 y 2020.

Gráfico No. 2 Pasivo. – El pasivo del Sector Financiero privado alcanzó una cifra de USD 40.238 millones a Febrero 2020, valor superior en USD 3.858 millones a lo registrado en el año 2019. El pasivo de la Banca Pública registró para Febrero 2020, la cifra de USD 5.226 millones, inferior en USD 75 millones comparado con el valor presentado en el año del mismo mes 2019.

A Febrero 2020, el pasivo del Sector Financiero Popular y Solidario alcanzó una cifra de USD 13.307 millones, superior en USD 1.677 millones a la registrada en Febrero 2020. El SFPS presenta la mayor variación en el pasivo con un (14,42%) entre el año 2019 y 2020.

Gráfico No. 3 Patrimonio. – A Febrero 2020 el patrimonio de la banca privada llegó a los USD 4.983 millones, cifra superior en USD 411 millones a la registrada en el mes de Febrero del año 2019. El patrimonio de la Banca Pública a Febrero 2020, se ubicó en los USD 2.841 millones, valor superior en USD 8 millones a lo registrado en Febrero 2019. En relación, al patrimonio del Sector Financiero Popular y Solidario a Febrero 2020, la cifra alcanzó USD 2.211 millones, produciéndose un aumento de USD 253 millones en comparación a lo registrado en Febrero 2019.

Gráfico No. 4 Cartera Bruta. – En la cartera bruta a Febrero del 2020, la Banca Privada llegó a los USD 30.160 cifra superior en 2.790 millones a la registrada en el mismo mes del 2019, la cartera bruta de la Banca Pública fue de USD 5.030 millones en Febrero del 2020 sumando 295 millones adicionales registrados en el 2019, el Sector Financiero Popular y Solidario sumó USD 11.587 millones cifra superior en 1.276 millones registrada en 2019 del mismo mes.

Gráfico No. 5 Cartera Micro. - En la cartera micro, el Sector Financiero Popular y Solidario ocupa el 53% de la participación de la cartera con USD\$ 4.133 millones, seguido de la Banca Privada con USD\$ 2.047 millones (26%) y la Banca Pública con USD\$ 1.608 millones (21%) de participación.

Gráfico No. 6 Obligaciones con el público. - La mayor parte de los depósitos del Sistema Financiero Nacional se encuentra en la Banca Privada, con USD 33.955 millones (68%) de participación, ubicándose encima del Sector Financiero Popular y Solidario, que cuenta con USD 12.153 millones (24%) de participación y de la banca pública con USD 3.864 millones (8%).

Gráfico No. 7 Liquidez. - A Febrero 2020, la Banca Privada experimentó un descenso de (1,10%) llegando al 26,62%, el sector Financiero Popular y solidario experimentó un aumento de (4,01%) en el indicador de liquidez ubicándose en el 23,47%, a lo registrado en Febrero 2019. Por su parte, la liquidez de la Banca Pública presenta un descenso de (6,46%) entre los años 2019 y 2020, sumando un 21,25% al cierre de Febrero 2020.

Gráfico No. 8 Morosidad. - La morosidad de la cartera total de la Banca Pública a Febrero del 2020 se encuentra en (7,70%) esto significa un incremento con respecto de Febrero 2019 de un (1,22%) más. En la Banca Privada la morosidad de (3,21%) con un crecimiento de (0,27%). Con respecto al Sector Financiero Popular y Solidario la morosidad es de (4,48%) hasta Febrero del 2020 a comparación del 2019 del mismo mes la morosidad se encontraba en un (4,13%). Esto refleja control sobre la asignación de créditos para la Banca Privada.

Publicación: Febrero 2020

Elaborado por: Dirección de Inteligencia de Mercados

Fuentes:

Superintendencia de Economía Popular y Solidaria – Febrero 2020

Superintendencia de Bancos – Febrero 2020



www.finanzaspopulares.gob.ec

Av. Amazonas y Juan José Villalengua

Código Postal: 170506 / Quito – Ecuador

Teléfono: (593-2) 380 1910



Gracias

CORPORACIÓN NACIONAL DE
FINANZAS POPULARES Y SOLIDARIAS

Lenín

