

BOLETÍN SISTEMA FINANCIERO NACIONAL

Mayo 2020

CORPORACIÓN NACIONAL DE
FINANZAS POPULARES Y SOLIDARIAS

Lenin



CORPORACIÓN NACIONAL DE FINANZAS POPULARES Y SOLIDARIAS

Boletín Sistema Financiero Nacional (comparación anual)

Sector

PRIVADO PUBLICO SFPS

Corporación

CONAFIPS

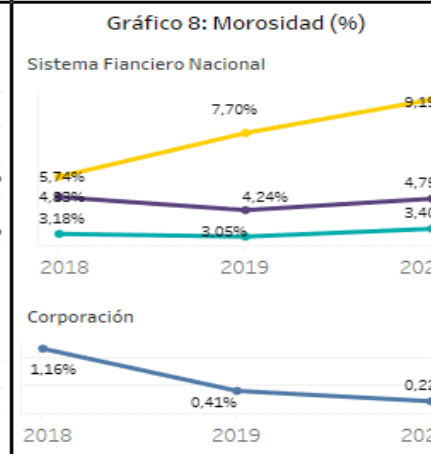
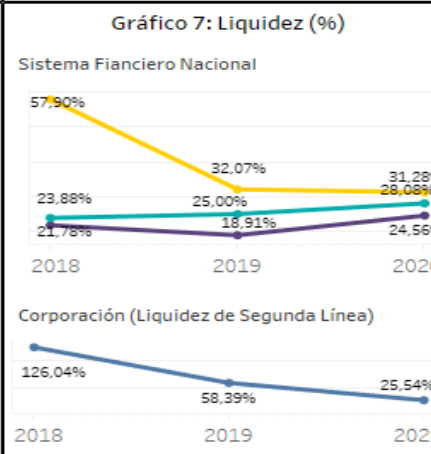
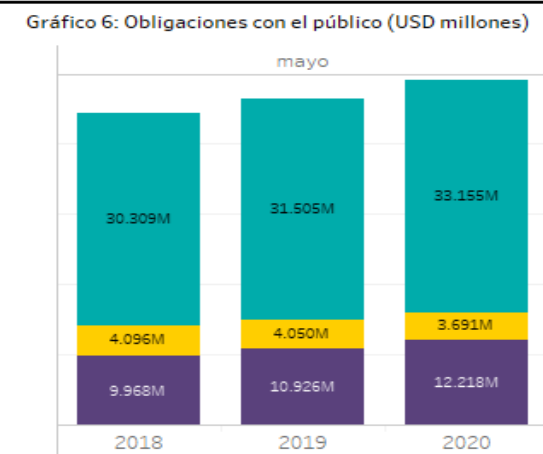
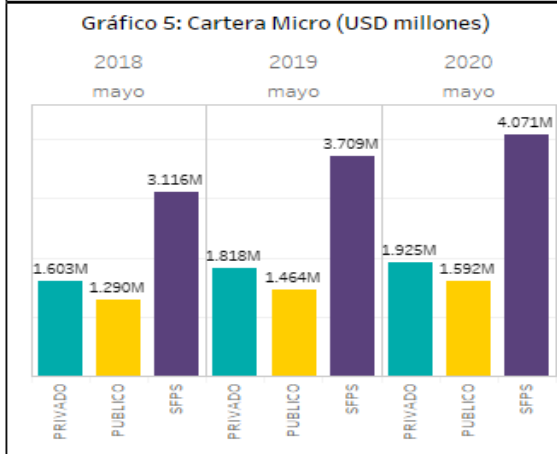
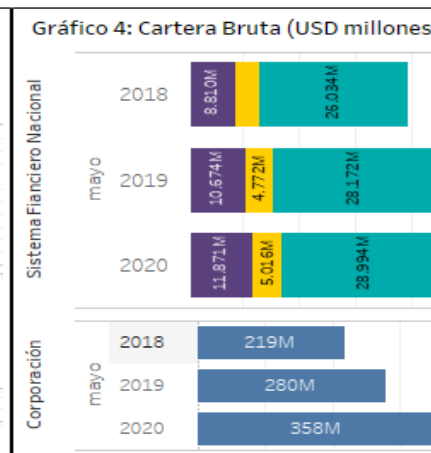
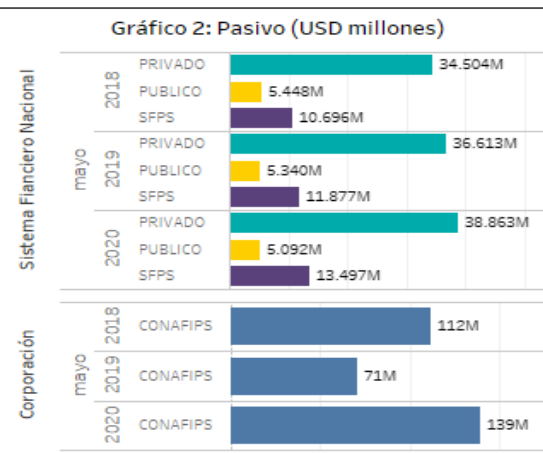
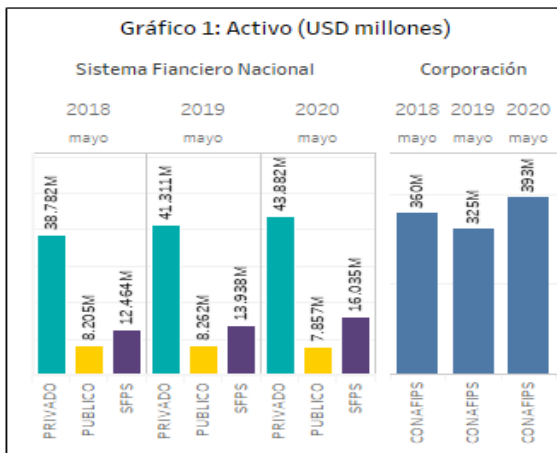
SFPS: Cooperativas de Ahorro y Crédito del segmento 1,2,3 y Mutualistas

Años

(Valores múltiples)

Mes

mayo



SÍNTESIS

Sector Financiero Privado: Está conformado por 24 bancos privados: Guayaquil; Pacífico; Pichincha; Produbanco; Austro; Bolivariano; Citibank; Diners; General Rumiñahui; Internacional; Loja; Machala; Solidario; Procredit; Amazonas; Comercial de Manabí; Litoral; CoopNacional; Capital; Finca; Delbank; D-Miro S.A.; BancoDesarrollo; Visionfund Ecuador.

Sector Financiero Público: Está conformado por tres bancos: Banco de Desarrollo del Ecuador, BanEcuador y la Corporación Financiera Nacional.

Sector Financiero Popular y Solidario: La información corresponde a 32 Coacs Segmento 1; 4 Mutualistas; 42 Coacs Segmento 2; 77 Coacs Segmento 3, que presentan información en los Boletines Financieros de la SEPS.

Gráfico No. 1 Activo. – A mayo 2020, la Banca Privada llegó a USD 43.882 millones, cifra superior en USD 2.571 millones a la registrada en mayo 2019, presentando un crecimiento del 6,22%. El activo del Sector Financiero Público a mayo 2020, llegó a USD 7.857 millones, cifra inferior en USD 406 millones a la registrada en mayo 2019, registrando un decrecimiento del 4,91%

Con respecto, a la cifra del activo del Sector Financiero Popular y Solidario a mayo 2020, alcanzó los USD 16.035 millones, cifra superior en USD 2.097 millones a la registrada en mayo 2019. A diferencia de la Banca Privada y la Banca Pública, el activo del SFPS presentó mayor crecimiento (15,05%) entre el año 2019 y 2020.

Con respecto a las cifras de CONAFIPS, a mayo 2020 alcanzó los USD 393 millones, cifra superior en USD 68 millones a la registrada en mayo 2019, que representa un crecimiento de 21,07%.

Gráfico No. 2 Pasivo. – El pasivo del Sector Financiero privado alcanzó una cifra de USD 38.863 millones a mayo 2020, valor superior en USD 2.250 millones a lo registrado en el año 2019, presentando un crecimiento del 6,15%. El pasivo de la Banca Pública registró para mayo 2020, la cifra de USD 5.092 millones, inferior en USD 249 millones comparado con el valor presentado en el año del mismo mes 2019, es decir, un decrecimiento del 4,66%.

A mayo 2020, el pasivo del Sector Financiero Popular y Solidario alcanzó una cifra de USD 13.497 millones, superior en USD 1.619 millones a la registrada en mayo 2019, presentando un credimiento del 13,63%. El Sector Financiero Popular y Solidario presenta la mayor variación en el pasivo entre el año 2019 y 2020.

El pasivo de CONAFIPS alcanzó los 139 millones a mayo 2020, cifra superior en USD 68 millones a la registrada en mayo 2019, que representa un crecimiento del 96,00%.

Gráfico No. 3 Patrimonio. – A mayo 2020 el patrimonio de la banca privada llegó a los USD 4.894 millones, cifra superior en USD 438 millones a la registrada en el mes de mayo del año 2019, presentando un crecimiento del 9,82%. El patrimonio de la Banca Pública en el período analizado, se ubicó en los USD 2.804 millones, valor inferior en USD 31 millones a lo registrado en mayo 2019, presentando una disminución del 1,11%. En relación, al patrimonio del Sector Financiero Popular y Solidario a mayo 2020, la cifra alcanzó USD 2.495 millones, produciéndose un aumento de USD 510 millones en comparación a lo registrado en Mayo 2019, es decir un crecimiento del 25,72%.

Con respecto al patrimonio de CONAFIPS, a mayo 2020 llegó a USD 249 millones, cifra inferior en USD 4 millones a la registrada en mayo 2019, que representa un decrecimiento del 1,60%.

Gráfico No. 4 Cartera Bruta. – En la cartera bruta a mayo del 2020, la Banca Privada llegó a los USD 28.994 cifra superior en 822 millones a la registrada en el mismo mes del 2019, es decir creció un 2,92%, la cartera bruta de la Banca Pública fue de USD 5.016 millones en mayo del 2020 sumando 244 millones adicionales a los registrados en el 2019, un 5,11% de crecimiento, el Sector Financiero Popular y Solidario sumó USD 11.871 millones cifra superior en 1.197 millones registrada en 2019 del mismo mes, presentando un crecimiento del 11,22%.

La cartera bruta de CONAFIPS llegó a USD 358 millones, cifra superior en USD 77 millones a la registrada en mayo 2019, que representa un crecimiento del 27,65%.

Gráfico No. 5 Cartera Micro. - En la cartera micro, el Sector Financiero Popular y Solidario ocupa el (53,65%) de la participación de la cartera con USD 4.071 millones, seguido de la Banca Privada con USD 1.925 millones (25,37%) y la Banca Pública con USD 1.592 millones (20,98%) de participación.

La Cartera micro del Sector Financiero Popular y Solidario a mayo 2020, llegó a USD 4.071 millones, cifra superior en USD 361 millones a la registrada en mayo 2019, reflejando un crecimiento de 9,74%. La cartera micro de la Banca Privada registró a mayo 2020, la cifra de USD 1.925 millones, cifra superior en USD 106 millones a lo registrado en mayo 2019, es decir un crecimiento de 5,85%. En relación a la cartera micro de la Banca Pública a mayo 2020, alcanzó los USD 1.596 millones, cifra superior en USD 129 millones en comparación a lo registrado en mayo 2019, reflejando un crecimiento de 8,78%.

Gráfico No. 6 Obligaciones con el público. - La mayor parte de los depósitos del Sistema Financiero Nacional se encuentra en la Banca Privada, con USD 33.155 millones (67,57%) de participación, ubicándose encima del Sector Financiero Popular y Solidario, que cuenta con USD 12.218 millones (24,90%) de participación y de la Banca Pública con USD 3.691 millones (7,53%).

A mayo de 2020, los depósitos de la Banca Privada alcanzaron los USD 33.155, cifra superior en USD 1.650 millones a la registrada en mayo 2019, presentando un crecimiento de 5,24%. Los depósitos del Sector Financiero Popular y Solidarios a mayo 2020, llegaron los USD 12.218 millones, cifra superior en USD 1.292 millones a lo registrado en mayo 2019, reflejando un crecimiento de 11,83%. Respecto a los depósitos de la Banca Pública a mayo 2020, llega a los USD 3.691 millones, cifra inferior en USD 359 millones a lo registrado en mayo 2019, es decir, un decrecimiento de 8,86%.

Gráfico No. 7 Liquidez. - A mayo 2020, la liquidez de la Banca Privada se encuentra en 28,08% presentando un incremento de 3,09% comparado a lo registrado en mayo 2019. El indicador de liquidez del Sector Financiero Popular y Solidario a mayo 2020 es de 24,56% reflejando un

crecimiento de 5,65% en comparación a mayo 2019. En relación a la liquidez de la Banca Pública a mayo 2020, llega a 31,28% experimentando una disminución de 0,79% a lo registrado en mayo 2019.

En las cifras CONAFIPS se calcula la liquidez de Segunda Línea, donde a mayo 2020 llega a 25,54% registrando un descenso de 32,85% en comparación a mayo 2019.

Gráfico No. 8 Morosidad. - La morosidad de la cartera total de la Banca Pública a mayo del 2020 se encuentra en 9,19% esto significa un incremento con respecto de mayo 2019 de un 1,50%. En la Banca Privada la morosidad de 3,40% con un incremento de 0,35%. Con respecto al Sector Financiero Popular y Solidario la morosidad es de 4,75% a mayo del 2020 en comparación del mes de mayo de 2019 se encontraba en un 4,24%, esto es un incremento de 0,51%. Esto refleja control sobre la asignación de créditos para la Banca Privada.

La morosidad de la cartera total de CONAFIPS se encuentra en 0,22% a mayo 2020, presentando una reducción en 0,19% a la registrada en mayo 2019.

Publicación: Mayo 2020

Elaborado por: Dirección de Inteligencia de Mercados

Fuentes:

Superintendencia de Economía Popular y Solidaria – Mayo 2020

Superintendencia de Bancos – Mayo 2020



www.finanzaspopulares.gob.ec

Av. Amazonas y Juan José Villalengua

Código Postal: 170506 / Quito – Ecuador

Teléfono: (593-2) 380 1910