

BOLETÍN SISTEMA FINANCIERO NACIONAL

Julio 2020

CORPORACIÓN NACIONAL DE
FINANZAS POPULARES Y SOLIDARIAS

Lenin



CORPORACIÓN NACIONAL DE FINANZAS POPULARES Y SOLIDARIAS

Boletín Sistema Financiero Nacional (comparación anual)

Sector

PRIVADO PUBLICO SFPS

Corporación

CONAFIPS

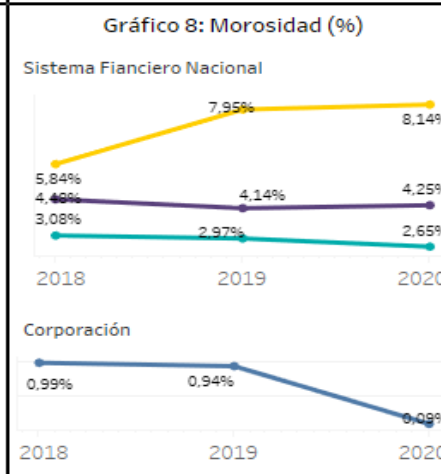
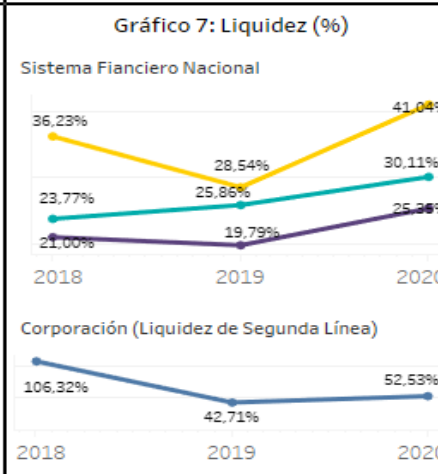
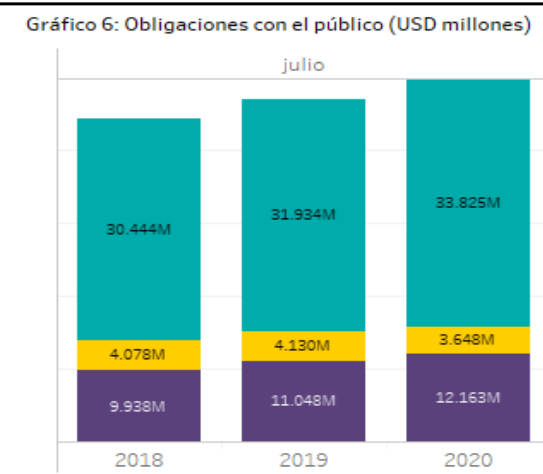
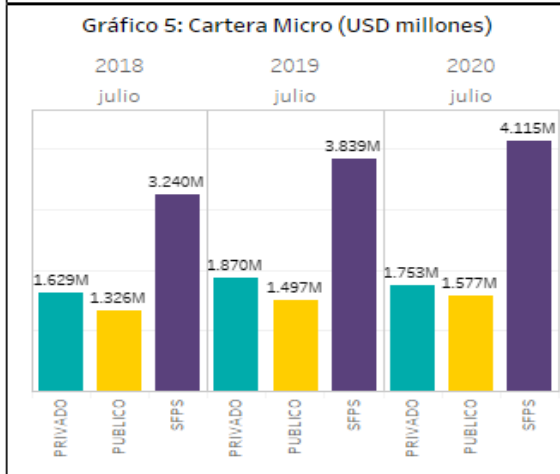
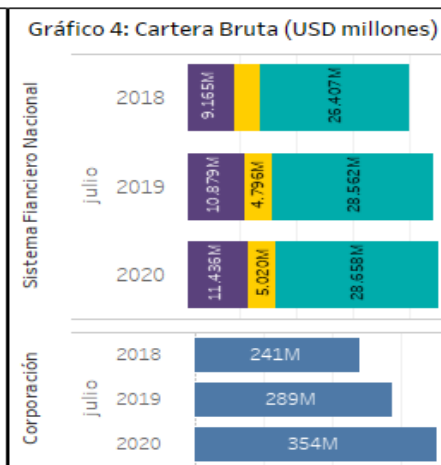
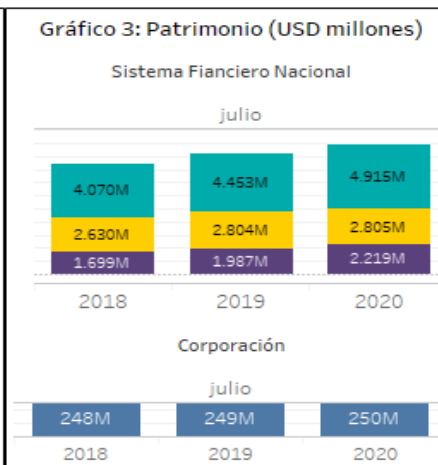
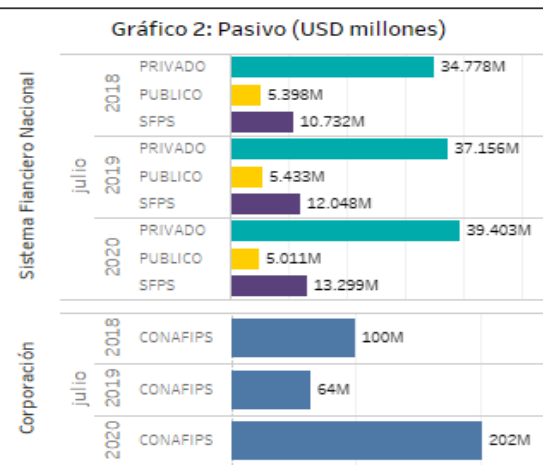
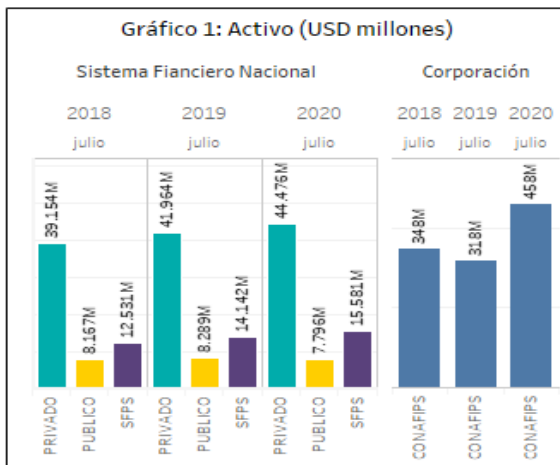
SFPS: Cooperativas de Ahorro y Crédito del segmento 1,2,3 y Mutualistas

Años

(Valores múltiples)

Mes

julio



SÍNTESIS

Sector Financiero Privado: Está conformado por 24 bancos privados: Guayaquil; Pacífico; Pichincha; Produbanco; Austro; Bolivariano; Citibank; Diners; General Rumiñahui; Internacional; Loja; Machala; Solidario; Procredit; Amazonas; Comercial de Manabí; Litoral; CoopNacional; Capital; Finca; Delbank; D-Miro S.A.; BancoDesarrollo; Visionfund Ecuador.

Sector Financiero Público: Está conformado por tres bancos: Banco de Desarrollo del Ecuador, BanEcuador y la Corporación Financiera Nacional.

Sector Financiero Popular y Solidario: La información corresponde a 35 Coacs Segmento 1; 4 Mutualistas; 43 Coacs Segmento 2; 71 Coacs Segmento 3, que presentan información en los Boletines Financieros de la SEPS.

Gráfico No. 1 Activo. – A julio 2020, la Banca Privada llegó a USD 44.476 millones, cifra superior en USD 2.512 millones a la registrada en julio 2019, presentando un crecimiento del 5,99%. El activo del Sector Financiero Público a julio 2020, llegó a USD 7.796 millones, cifra inferior en USD 493 millones a la registrada en julio 2019, registrando un decrecimiento del 5,95%

Con respecto, a la cifra del activo del Sector Financiero Popular y Solidario a julio 2020, alcanzó los USD 15.581 millones, cifra superior en USD 1.439 millones a la registrada en julio 2019. A diferencia de la Banca Privada y la Banca Pública, el activo del SFPS presentó mayor crecimiento (10,18%) entre el año 2019 y 2020.

Con respecto a las cifras de CONAFIPS, a julio 2020 alcanzó los USD 458 millones, cifra superior en USD 139 millones a la registrada en julio 2019, que representa un crecimiento de 43,71%.

Gráfico No. 2 Pasivo. – El pasivo del Sector Financiero privado alcanzó una cifra de USD 39.403 millones a julio 2020, valor superior en USD 2.247 millones a lo registrado en el año 2019, presentando un crecimiento del 6,05%. El pasivo de la Banca Pública registró para julio 2020, la cifra de USD 5.011 millones, inferior en USD 421 millones comparado con el valor presentado en el año del mismo mes 2019, es decir, un decrecimiento del 7,76%.

A julio 2020, el pasivo del Sector Financiero Popular y Solidario alcanzó una cifra de USD 13.299 millones, superior en USD 1.251 millones a la registrada en julio 2019, presentando un credimiento del 10,38%. El Sector Financiero Popular y Solidario presenta la mayor variación en el pasivo entre el año 2019 y 2020.

El pasivo de CONAFIPS alcanzó los 202 millones a julio 2020, cifra superior en USD 137 millones a la registrada en julio 2019, que representa un crecimiento del 214,11%.

Gráfico No. 3 Patrimonio. – A julio 2020 el patrimonio de la banca privada llegó a los USD 4.915 millones, cifra superior en USD 463 millones a la registrada en el mes de julio del año 2019, presentando un crecimiento del 10,39%. El patrimonio de la Banca Pública en el período analizado, se ubicó en los USD 2.805 millones, valor superior en USD 1 millón a lo registrado en julio 2019, presentando un crecimiento del 0,03%. En relación, al patrimonio del Sector Financiero Popular y Solidario a julio 2020, la cifra alcanzó USD 2.219 millones, produciéndose un aumento de USD 232 millones en comparación a lo registrado en Julio 2019, es decir un crecimiento del 11,66%.

Con respecto al patrimonio de CONAFIPS, a julio 2020 llegó a USD 250 millones, cifra superior en USD 1 millón a la registrada en julio 2019, que representa un crecimiento del 0,51%.

Gráfico No. 4 Cartera Bruta. – En la cartera bruta a julio del 2020, la Banca Privada llegó a los USD 28.658 cifra superior en 96 millones a la registrada en el mismo mes del 2019, es decir creció un 0,34%, la cartera bruta de la Banca Pública fue de USD 5.020 millones en julio del 2020 sumando 225 millones adicionales a los registrados en el 2019, un 4,68% de crecimiento, el Sector Financiero Popular y Solidario sumó USD 11.436 millones cifra superior en 556 millones registrada en 2019 del mismo mes, presentando un crecimiento del 5,11%.

La cartera bruta de CONAFIPS llegó a USD 354 millones, cifra superior en USD 65 millones a la registrada en julio 2019, que representa un crecimiento del 22,37%.

Gráfico No. 5 Cartera Micro. - En la cartera micro, el Sector Financiero Popular y Solidario ocupa el (55,27%) de la participación de la cartera con USD 4.115 millones, seguido de la Banca Privada con USD 1.753 millones (23,55%) y la Banca Pública con USD 1.577 millones (21,18%) de participación.

La Cartera micro del Sector Financiero Popular y Solidario a julio 2020, llegó a USD 4.115 millones, cifra superior en USD 276 millones a la registrada en julio 2019, reflejando un crecimiento de 7,18%. La cartera micro de la Banca Privada registró a julio 2020, la cifra de USD 1.753 millones, cifra inferior en USD 117 millones a lo registrado en julio 2019, es decir un decrecimiento de 6,28%. En relación a la cartera micro de la Banca Pública a julio 2020, alcanzó los USD 1.577 millones, cifra superior en USD 80 millones en comparación a lo registrado en julio 2019, reflejando un crecimiento de 5,33%.

Gráfico No. 6 Obligaciones con el público. - La mayor parte de los depósitos del Sistema Financiero Nacional se encuentra en la Banca Privada, con USD 33.825 millones (68,15%) de participación, ubicándose encima del Sector Financiero Popular y Solidario, que cuenta con USD 12.163 millones (24,50%) de participación y de la Banca Pública con USD 3.648 millones (7,35%).

A julio de 2020, los depósitos de la Banca Privada alcanzaron los USD 33.825, cifra superior en USD 1.891 millones a la registrada en julio 2019, presentando un crecimiento de 5,92%. Los depósitos del Sector Financiero Popular y Solidarios a julio 2020, llegaron los USD 12.163 millones, cifra superior en USD 1.116 millones a lo registrado en julio 2019, reflejando un crecimiento de 10,10%. Respecto a los depósitos de la Banca Pública a julio 2020, llega a los USD 3.648 millones, cifra inferior en USD 482 millones a lo registrado en julio 2019, es decir, un decrecimiento de 11,68%.

Gráfico No. 7 Liquidez. - A julio 2020, la liquidez de la Banca Privada se encuentra en 30,11% presentando un incremento de 4,25% comparado a lo registrado en julio 2019. El indicador de liquidez del Sector Financiero Popular y Solidario a julio 2020 es de 25,35% reflejando un

crecimiento de 5,57% en comparación a julio 2019. En relación a la liquidez de la Banca Pública a julio 2020, llega a 41,04% experimentando un incremento de 12,49% a lo registrado en julio 2019.

En las cifras CONAFIPS se calcula la liquidez de Segunda Línea, donde a julio 2020 llega a 52,53% registrando un aumento de 9,82% en comparación a julio 2019.

Gráfico No. 8 Morosidad. - La morosidad de la cartera total de la Banca Pública a julio del 2020 se encuentra en 8,14% esto significa un incremento con respecto de julio 2019 de un 0,19%. En la Banca Privada la morosidad de 2,65% con un descenso de 0,32%. Con respecto al Sector Financiero Popular y Solidario la morosidad es de 4,25% a julio del 2020 en comparación del mes de julio de 2019 se encontraba en un 4,14%, esto es un incremento de 0,11%. Esto refleja control sobre la asignación de créditos para el Sector Privado.

La morosidad de la cartera total de CONAFIPS se encuentra en 0,09% a julio 2020, presentando una reducción en 0,85% a la registrada en julio 2019.

Publicación: Julio 2020

Elaborado por: Dirección de Inteligencia de Mercados

Fuentes:

Superintendencia de Economía Popular y Solidaria – Julio 2020

Superintendencia de Bancos – Julio 2020



www.finanzaspopulares.gob.ec

Av. Amazonas y Juan José Villalengua

Código Postal: 170506 / Quito – Ecuador

Teléfono: (593-2) 380 1910