

BOLETÍN SISTEMA FINANCIERO NACIONAL

Septiembre 2020

CORPORACIÓN NACIONAL DE
FINANZAS POPULARES Y SOLIDARIAS

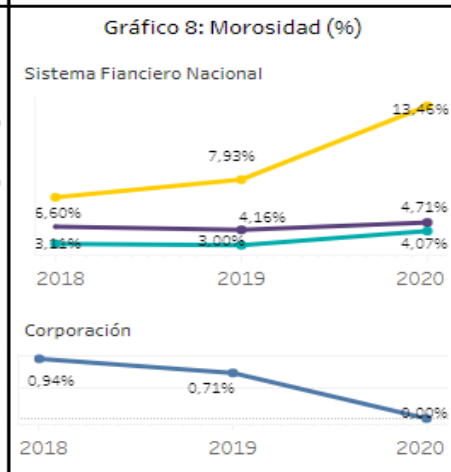
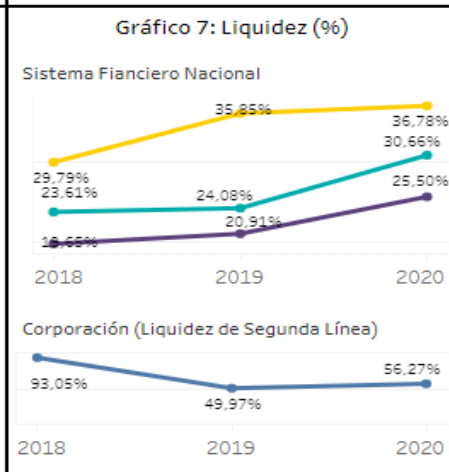
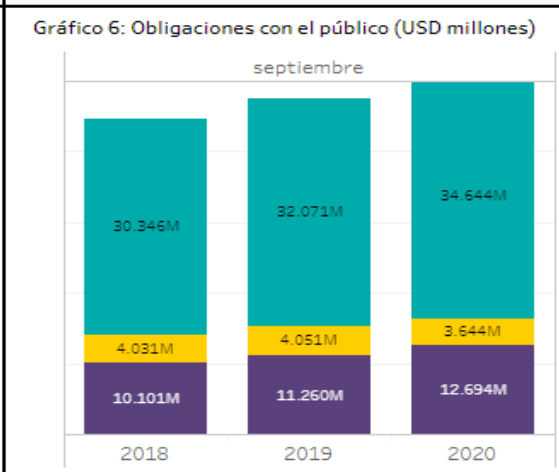
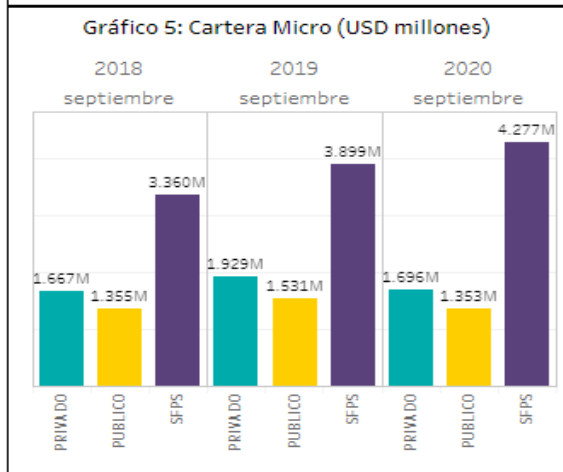
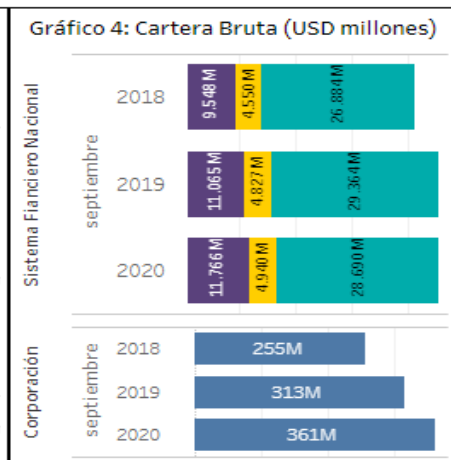
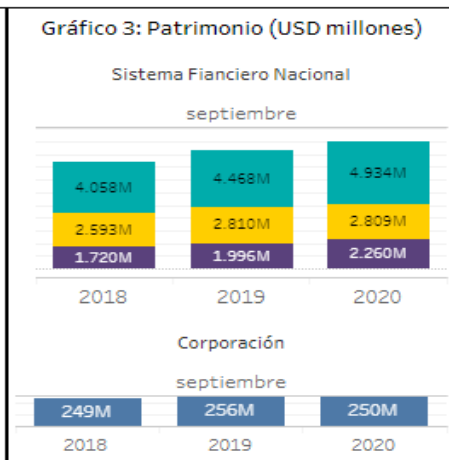
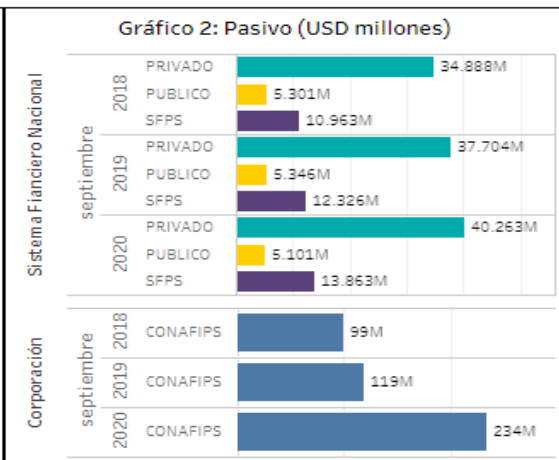
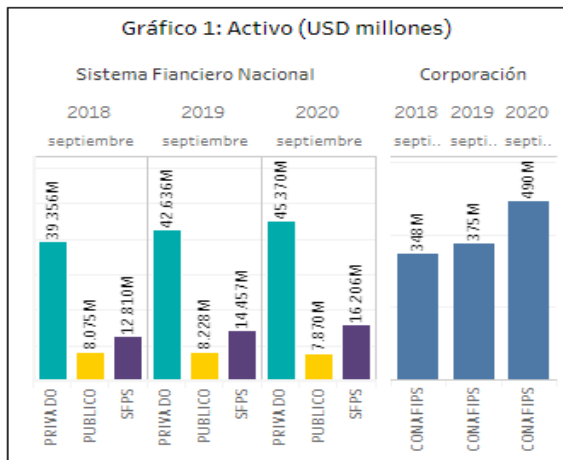
Lenín



CORPORACIÓN NACIONAL DE FINANZAS POPULARES Y SOLIDARIAS

Boletín Sistema Financiero Nacional (comparación anual)

Sector: PRIVADO (teal), PUBLICO (yellow), SFPS (purple) | Corporación: CONAFIPS (blue) | SFPs: Cooperativas de Ahorro y Crédito del segmento 1,2,3 y Mutualistas | Años: (Valores múltiples) | Mes: septiembre



SÍNTESIS

Sector Financiero Privado: Está conformado por 24 bancos privados: Guayaquil; Pacífico; Pichincha; Produbanco; Austro; Bolivariano; Citibank; Diners; General Rumiñahui; Internacional; Loja; Machala; Solidario; Procredit; Amazonas; Comercial de Manabí; Litoral; CoopNacional; Capital; Finca; Delbank; D-Miro S.A.; BancoDesarrollo; Visionfund Ecuador.

Sector Financiero Público: Está conformado por tres bancos: Banco de Desarrollo del Ecuador, BanEcuador y la Corporación Financiera Nacional.

Sector Financiero Popular y Solidario: La información corresponde a 35 Coacs Segmento 1; 4 Mutualistas; 46 Coacs Segmento 2; 81 Coacs Segmento 3, que presentan información en los Boletines Financieros de la SEPS.

Gráfico No. 1 Activo. – A septiembre 2020, la Banca Privada llegó a USD 45.370 millones, cifra superior en USD 2.734 millones a la registrada en septiembre 2019, presentando un crecimiento del 6,41%. El activo del Sector Financiero Público a septiembre 2020 llegó a USD 7.870 millones, cifra inferior en USD 359 millones a septiembre 2019, registrando un decrecimiento del 4,36%

Con respecto, a la cifra del activo del Sector Financiero Popular y Solidario a septiembre 2020, alcanzó los USD 16.206 millones, cifra superior en USD 1.749 millones a la registrada en septiembre 2019. A diferencia de la Banca Privada y la Banca Pública, el activo del SFPS presentó mayor crecimiento (12,10%) entre el año 2019 y 2020.

Con respecto a las cifras de CONAFIPS, a septiembre 2020 alcanzó los USD 490 millones, cifra superior en USD 115 millones a la registrada en septiembre 2019, que representa un crecimiento de 30,77%.

Gráfico No. 2 Pasivo. – El pasivo del Sector Financiero privado alcanzó una cifra de USD 40.263 millones a septiembre 2020, valor superior en USD 2.559 millones a lo registrado en el año 2019, presentando un crecimiento del 6,79%. El pasivo de la Banca Pública registró para septiembre 2020, la cifra de USD 5.101 millones, inferior en USD 245 millones comparado con el valor presentado en el año del mismo mes 2019, es decir, un decrecimiento del 4,59%.

A septiembre 2020, el pasivo del Sector Financiero Popular y Solidario alcanzó una cifra de USD 13.863 millones, superior en USD 1.538 millones a la registrada en septiembre 2019, presentando un credimiento del 12,48%. El Sector Financiero Popular y Solidario presenta la mayor variación en el pasivo entre el año 2019 y 2020.

El pasivo de CONAFIPS alcanzó los 234 millones a septiembre 2020, cifra superior en USD 114 millones a la registrada en septiembre 2019, que representa un crecimiento del 95,97%.

Gráfico No. 3 Patrimonio. – A septiembre 2020 el patrimonio de la banca privada llegó a los USD 4.934 millones, cifra superior en USD 466 millones a la registrada en el mes de septiembre del año 2019, presentando un crecimiento del 10,42%. El patrimonio de la Banca Pública en el período analizado se ubicó en los USD 2.809 millones, valor inferior en USD 1 millón a lo registrado en septiembre 2019, presentando un decrecimiento del 0,04%. En relación, al patrimonio del Sector Financiero Popular y Solidario a septiembre 2020, la cifra alcanzó USD 2.260 millones, produciéndose un aumento de USD 264 millones en comparación a lo registrado en Septiembre 2019, es decir un crecimiento del 13,22%.

Con respecto al patrimonio de CONAFIPS, a septiembre 2020 llegó a USD 250 millones, cifra inferior en USD 6 millones a la registrada en septiembre 2019, que representa un decrecimiento del 2,34%.

Gráfico No. 4 Cartera Bruta. – En la cartera bruta a septiembre del 2020, la Banca Privada llegó a los USD 28.690 cifra inferior en 674 millones a la registrada en el mismo mes del 2019, es decir decreció un 2,30%, la cartera bruta de la Banca Pública fue de USD 4.940 millones en septiembre del 2020 sumando 113 millones adicionales a los registrados en el 2019, un 2,34% de crecimiento, el Sector Financiero Popular y Solidario sumó USD 11.766 millones cifra superior en 700 millones registrada en 2019 del mismo mes, presentando un crecimiento del 6,33%.

La cartera bruta de CONAFIPS llegó a USD 361 millones, cifra superior en USD 47 millones a la registrada en septiembre 2019, que representa un crecimiento del 15,06%.

Gráfico No. 5 Cartera Micro. - En la cartera micro, el Sector Financiero Popular y Solidario ocupa el (58,39%) de la participación de la cartera con USD 4.277 millones, seguido de la Banca Privada con USD 1.696 millones (23,15%) y la Banca Pública con USD 1.353 millones (18,47%) de participación.

La Cartera micro del Sector Financiero Popular y Solidario a septiembre 2020, llegó a USD 4.277 millones, cifra superior en USD 378 millones a la registrada en septiembre 2019, reflejando un crecimiento de 9,70%. La cartera micro de la Banca Privada registró a septiembre 2020, la cifra de USD 1.696 millones, cifra inferior en USD 234 millones a lo registrado en septiembre 2019, es decir un decrecimiento de 12,11%. En relación con la cartera micro de la Banca Pública a septiembre 2020, alcanzó los USD 1.353 millones, cifra inferior en USD 178 millones en comparación a lo registrado en septiembre 2019, reflejando un decrecimiento de 11,65%.

Gráfico No. 6 Obligaciones con el público. - La mayor parte de los depósitos del Sistema Financiero Nacional se encuentra en la Banca Privada, con USD 34.644 millones (67,95%) de participación, ubicándose encima del Sector Financiero Popular y Solidario, que cuenta con USD 12.694 millones (24,90%) de participación y de la Banca Pública con USD 3.644 millones (7,15%).

A septiembre de 2020, los depósitos de la Banca Privada alcanzaron los USD 34.644, cifra superior en USD 2.574 millones a la registrada en septiembre 2019, presentando un crecimiento de 8,03%. Los depósitos del Sector Financiero Popular y Solidarios a septiembre 2020 llegaron los USD 12.694 millones, cifra superior en USD 1.434 millones a lo registrado en septiembre 2019, reflejando un crecimiento de 12,74%. Respecto a los depósitos de la Banca Pública a septiembre 2020, llega a los USD 3.644 millones, cifra inferior en USD 407 millones a lo registrado en septiembre 2019, es decir, un decrecimiento de 10,04%.

Gráfico No. 7 Liquidez. - A septiembre 2020, la liquidez de la Banca Privada se encuentra en 30,66% presentando un incremento de 6,58% comparado a lo registrado en septiembre 2019. El indicador de liquidez del Sector Financiero Popular y Solidario a septiembre 2020 es de 25,50% reflejando un crecimiento de 4,59% en comparación a septiembre 2019. En relación con la

liquidez de la Banca Pública a septiembre 2020, llega a 36,78% experimentando un incremento de 0,94% a lo registrado en septiembre 2019.

En las cifras CONAFIPS se calcula la liquidez de Segunda Línea, donde a septiembre 2020 llega a 56,27% registrando un incremento de 6,31% en comparación a septiembre 2019.

Gráfico No. 8 Morosidad. - La morosidad de la cartera total de la Banca Pública a septiembre del 2020 se encuentra en 13,46% esto significa un incremento con respecto de septiembre 2019 de un 5,53%. En la Banca Privada la morosidad de 4,07% con un aumento de 1,07%. Con respecto al Sector Financiero Popular y Solidario la morosidad es de 4,71% a septiembre del 2020 en comparación del mes de septiembre de 2019 se encontraba en 4,16%, esto es un incremento de 0,55%. Esto refleja control sobre la asignación de créditos para el Sector Financiero Popular y Solidario.

La morosidad de la cartera total de CONAFIPS se encuentra en 0,00% a septiembre 2020, presentando una reducción en 0,71% a la registrada en septiembre 2019.

Publicación: Septiembre 2020

Elaborado por: Dirección de Inteligencia de Mercados

Fuentes:

Superintendencia de Economía Popular y Solidaria – Septiembre 2020

Superintendencia de Bancos – Septiembre 2020



www.finanzaspopulares.gob.ec

Av. Amazonas y Juan José Villalengua

Código Postal: 170506 / Quito – Ecuador

Teléfono: (593-2) 380 1910