

BOLETÍN SISTEMA FINANCIERO NACIONAL

Octubre 2020

CORPORACIÓN NACIONAL DE
FINANZAS POPULARES Y SOLIDARIAS

Lenín



CORPORACIÓN NACIONAL DE FINANZAS POPULARES Y SOLIDARIAS

Boletín Sistema Financiero Nacional (comparación anual)

Sector

PRIVADO PUBLICO SFPS

Corporación

CONAFIPS

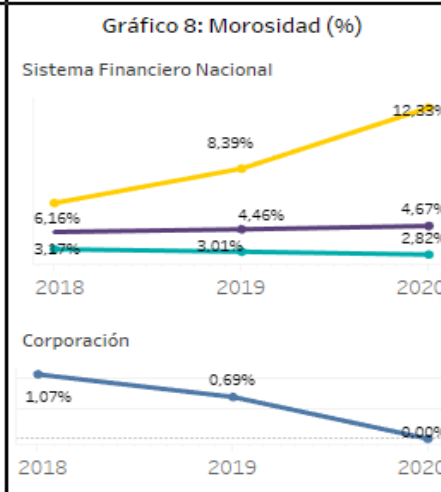
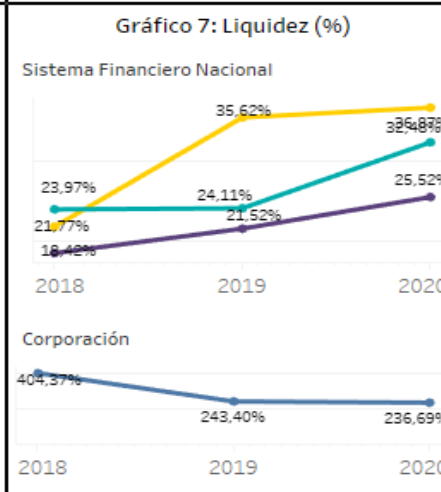
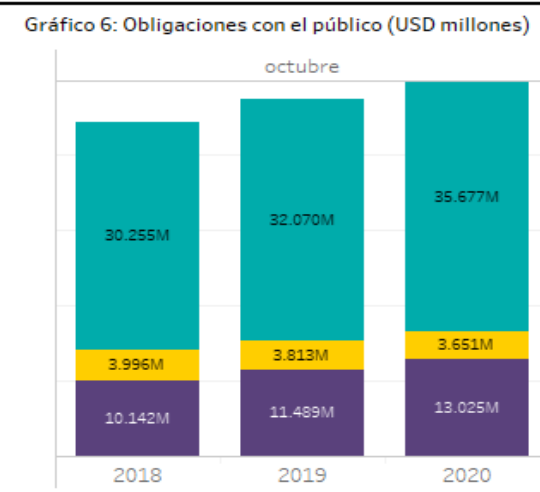
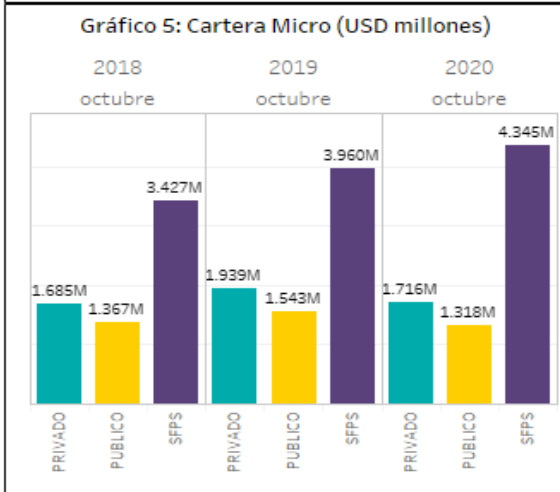
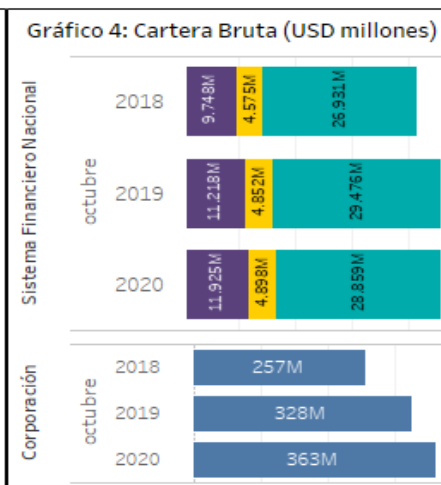
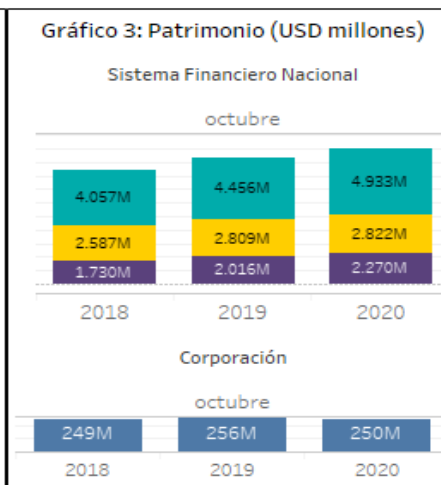
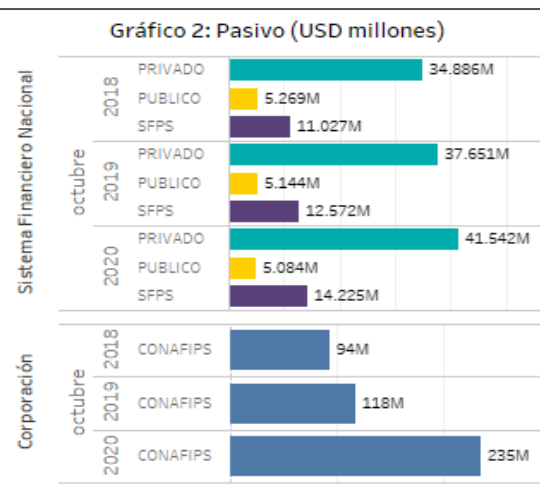
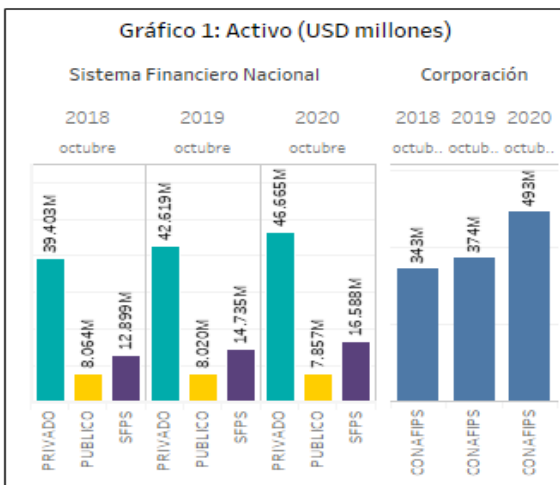
SFPS: Cooperativas de Ahorro y Crédito del segmento 1,2,3 y Mutualistas

Años

(Valores múltiples)

Mes

octubre



SÍNTESIS

Sector Financiero Privado: Está conformado por 24 bancos privados: Guayaquil; Pacífico; Pichincha; Produbanco; Austro; Bolivariano; Citibank; Diners; General Rumiñahui; Internacional; Loja; Machala; Solidario; Procredit; Amazonas; Comercial de Manabí; Litoral; CoopNacional; Capital; Finca; Delbank; D-Miro S.A.; BancoDesarrollo; Visionfund Ecuador.

Sector Financiero Público: Está conformado por tres bancos: Banco de Desarrollo del Ecuador, BanEcuador y la Corporación Financiera Nacional.

Sector Financiero Popular y Solidario: La información corresponde a 35 Coacs Segmento 1; 4 Mutualistas; 46 Coacs Segmento 2; 82 Coacs Segmento 3, que presentan información en los Boletines Financieros de la SEPS.

Gráfico No. 1 Activo. – A octubre 2020, la Banca Privada llegó a USD 46.665 millones, cifra superior en USD 4.047 millones a la registrada en octubre 2019, presentando un crecimiento del 9,49%. El activo del Sector Financiero Público a octubre 2020 llegó a USD 7.857 millones, cifra inferior en USD 163 millones a la obtenida en octubre 2019, registrando un decrecimiento del 2,03%.

Con respecto, a la cifra del activo del Sector Financiero Popular y Solidario a octubre 2020, alcanzó los USD 16.588 millones, cifra superior en USD 1.853 millones a la registrada en octubre 2019. A diferencia de la Banca Privada y la Banca Pública, el activo del SFPS presentó mayor crecimiento (12,58%) entre el año 2019 y 2020.

Con respecto a las cifras de CONAFIPS, a octubre 2020 alcanzó los USD 493 millones, cifra superior en USD 119 millones a la registrada en octubre 2019, que representa un crecimiento de 31,69%.

Gráfico No. 2 Pasivo. – El pasivo del Sector Financiero privado alcanzó una cifra de USD 41.542 millones a octubre 2020, valor superior en USD 3.891 millones a lo registrado en el año 2019, presentando un crecimiento del 10,33%. El pasivo de la Banca Pública registró para octubre 2020, la cifra de USD 5.084 millones, inferior en USD 60 millones comparado con el valor presentado en el año del mismo mes del 2019, es decir, un decrecimiento del 1,17%.

A octubre 2020, el pasivo del Sector Financiero Popular y Solidario alcanzó una cifra de USD 14.225 millones, superior en USD 1.653 millones a la registrada en octubre 2019, presentando un crecimiento del 13,15%. El Sector Financiero Popular y Solidario presenta la mayor variación en el pasivo entre el año 2019 y 2020.

El pasivo de CONAFIPS alcanzó los 235 millones a octubre 2020, cifra superior en USD 117 millones a la registrada en octubre 2019, que representa un crecimiento del 99,02%.

Gráfico No. 3 Patrimonio. – A octubre 2020 el patrimonio de la banca privada llegó a los USD 4.933 millones, cifra superior en USD 477 millones a la registrada en el mes de octubre del año 2019, presentando un crecimiento del 10,69%. El patrimonio de la Banca Pública en el período analizado se ubicó en los USD 2.822 millones, valor superior en USD 13 millones a lo registrado en octubre 2019, presentando un crecimiento del 0,48%. En relación, al patrimonio del Sector Financiero Popular y Solidario a octubre 2020, la cifra alcanzó USD 2.270 millones, produciéndose un aumento de USD 254 millones en comparación a lo registrado en octubre 2019, es decir un crecimiento del 12,60%.

Con respecto al patrimonio de CONAFIPS, a octubre 2020 llegó a USD 250 millones, cifra inferior en USD 6 millones a la registrada en octubre 2019, que representa un decrecimiento del 2,45%.

Gráfico No. 4 Cartera Bruta. – En la cartera bruta a octubre del 2020, la Banca Privada llegó a los USD 28.859 cifra inferior en 617 millones a la registrada en el mismo mes del 2019, es decir decreció un 2,09%, la cartera bruta de la Banca Pública fue de USD 4.898 millones en octubre del 2020 sumando 45 millones adicionales a los registrados en el 2019, un 0,93% de crecimiento, el Sector Financiero Popular y Solidario sumó USD 11.925 millones cifra superior en 707 millones registrada en 2019 del mismo mes, presentando un crecimiento del 6,30%.

La cartera bruta de CONAFIPS llegó a USD 363 millones, cifra superior en USD 35 millones a la registrada en octubre 2019, que representa un crecimiento del 10,58%.

Gráfico No. 5 Cartera Micro. - En la cartera micro, el Sector Financiero Popular y Solidario ocupa el (58,88%) de la participación de la cartera con USD 4.345 millones, seguido de la Banca Privada con USD 1.716 millones (23,26%) y la Banca Pública con USD 1.318 millones (17,86%) de participación.

La Cartera micro del Sector Financiero Popular y Solidario a octubre 2020, llegó a USD 4.345 millones, cifra superior en USD 385 millones a la registrada en octubre 2019, reflejando un crecimiento de 9,72%. La cartera micro de la Banca Privada registró a octubre 2020, la cifra de USD 1.716 millones, cifra inferior en USD 223 millones a lo registrado en octubre 2019, es decir un decrecimiento de 11,49%. En relación a la cartera micro de la Banca Pública a octubre 2020, alcanzó los USD 1.318 millones, cifra inferior en USD 225 millones en comparación a lo registrado en octubre 2019, reflejando un decrecimiento de 14,59%.

Gráfico No. 6 Obligaciones con el público. - La mayor parte de los depósitos del Sistema Financiero Nacional se encuentra en la Banca Privada, con USD 35.677 millones (68,15%) de participación, ubicándose encima del Sector Financiero Popular y Solidario, que cuenta con USD 13.025 millones (24,88%) de participación y de la Banca Pública con USD 3.651 millones (6,97%).

A octubre de 2020, los depósitos de la Banca Privada alcanzaron los USD 35.677, cifra superior en USD 3.608 millones a la registrada en octubre 2019, presentando un crecimiento de 11,25%. Los depósitos del Sector Financiero Popular y Solidarios a octubre 2020 llegaron los USD 13.025 millones, cifra superior en USD 1.536 millones a lo registrado en octubre 2019, reflejando un crecimiento de 13,37%. Respecto a los depósitos de la Banca Pública a octubre 2020, llega a los USD 3.651 millones, cifra inferior en USD 161 millones a lo registrado en octubre 2019, es decir, un decrecimiento de 4,23%.

Gráfico No. 7 Liquidez. - A octubre 2020, la liquidez de la Banca Privada se encuentra en 32,48% presentando un incremento de 8,37% comparado a lo registrado en octubre 2019. El indicador de liquidez del Sector Financiero Popular y Solidario a octubre 2020 es de 25,52% reflejando un crecimiento de 4,00% en comparación a octubre 2019. En relación a la liquidez de la Banca Pública

a octubre 2020, llega a 36,87% experimentando un incremento de 1,25% a lo registrado en octubre 2019.

En CONAFIPS la liquidez a octubre 2020 llega a 236,69% registrando un decrecimiento de 6,71% en comparación a octubre 2019.

Gráfico No. 8 Morosidad. - La morosidad de la cartera total de la Banca Pública a octubre del 2020 se encuentra en 12,33% esto significa un incremento con respecto de octubre 2019 de un 3,95%. En la Banca Privada la morosidad de 2,82% con un descenso de 0,19%. Con respecto al Sector Financiero Popular y Solidario la morosidad es de 4,67% a octubre del 2020 en comparación del mes de octubre de 2019 se encontraba en 4,46%, esto es un incremento de 0,22%. Esto refleja control sobre la asignación de créditos para el Sector Privado

La morosidad de la cartera total de CONAFIPS se encuentra en 0,00% a octubre 2020, presentando una reducción en 0,69% a la registrada en octubre 2019.

Publicación: Octubre 2020

Elaborado por: Dirección de Inteligencia de Mercados

Fuentes:

Superintendencia de Economía Popular y Solidaria – Octubre 2020

Superintendencia de Bancos – Octubre 2020



www.finanzaspopulares.gob.ec

Av. Amazonas y Juan José Villalengua

Código Postal: 170506 / Quito – Ecuador

Teléfono: (593-2) 380 1910