

# BOLETÍN SISTEMA FINANCIERO NACIONAL

DICIEMBRE 2019

CORPORACIÓN NACIONAL DE  
FINANZAS POPULARES Y SOLIDARIAS

*Lenín*



# CORPORACIÓN NACIONAL DE FINANZAS POPULARES Y SOLIDARIAS

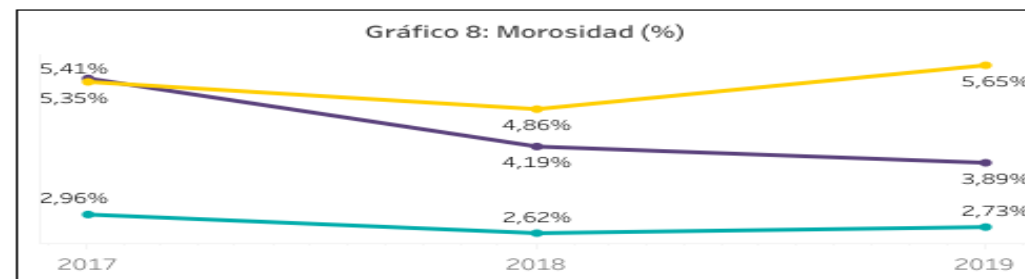
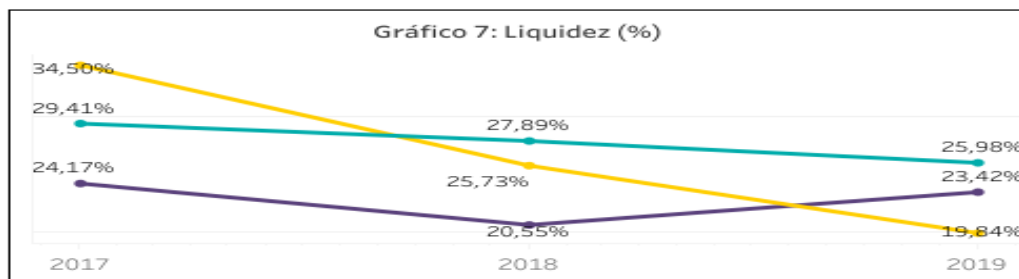
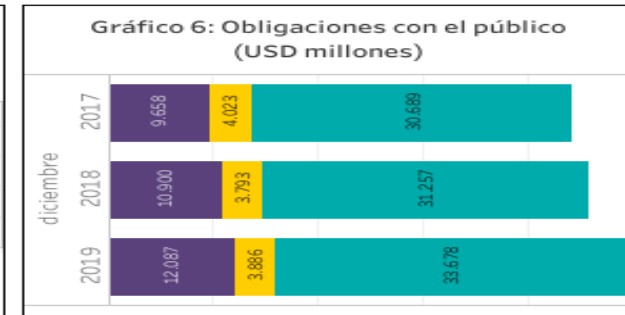
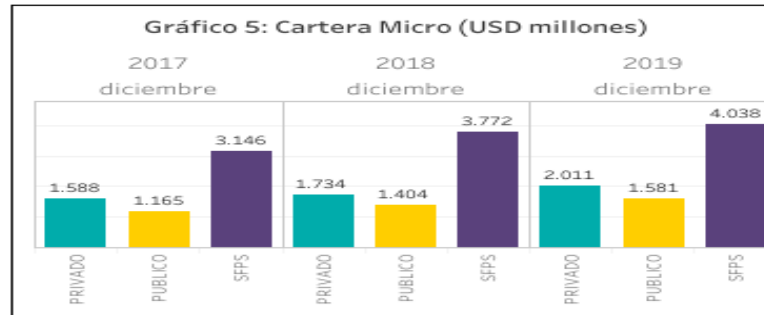
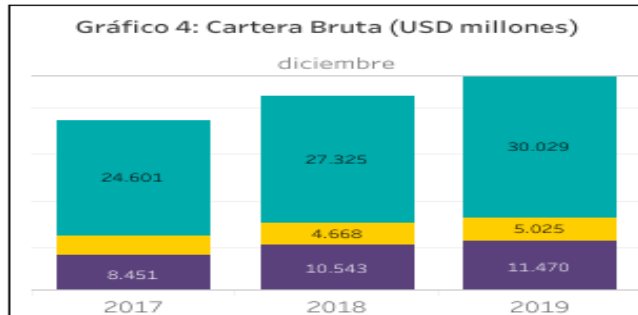
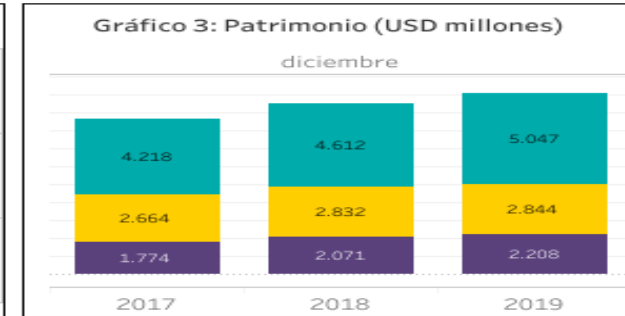
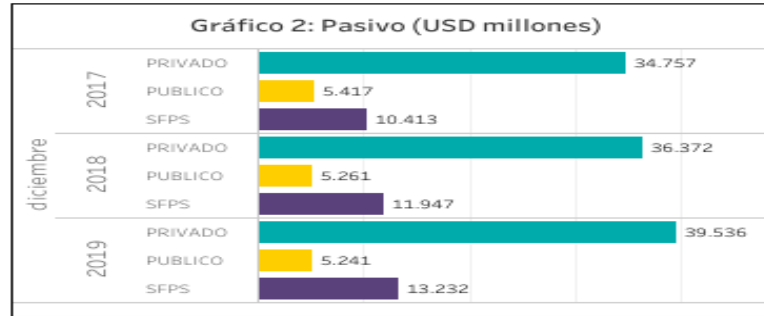
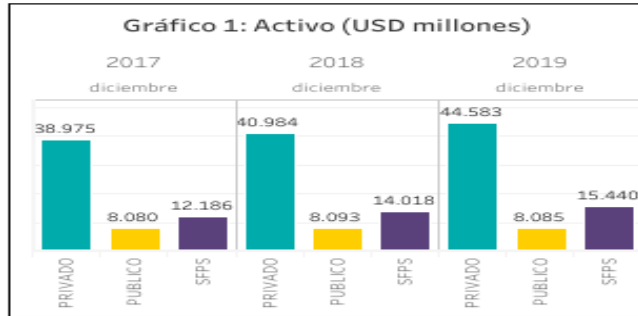
## Boletín Sistema Financiero Nacional (comparación anual)

Sector  
■ PRIVADO ■ PUBLICO ■ SFPS

SFPS: Cooperativas de Ahorro y Crédito del segmento 1,2,3 y Mutualistas

Años  
Valores múltiples

Mes  
diciembre



# SÍNTESIS

**Gráfico No. 1 Activo.** – A Diciembre 2019, la Banca Privada llegó a USD 44.583 millones, cifra superior en USD 3.599 millones a la registrada en Diciembre 2018. El activo del Sector Financiero Público a Diciembre 2019, llegó a USD 8.085 millones, cifra inferior en USD 8 millones a la registrada en Diciembre 2018.

Con respecto, a la cifra del activo del Sector Financiero Popular y Solidario a Diciembre 2019, alcanzó los USD 15.440 millones, cifra superior en USD 1.422 millones a la registrada en noviembre 2018. A diferencia de la Banca Privada y la Banca Pública, el activo del SFPS registró mayor crecimiento (10,15%) entre el año 2018 y 2019.

**Gráfico No. 2 Pasivo.** – El pasivo del Sector Financiero privado alcanzó una cifra de USD 39.536 millones a Diciembre 2019, valor superior en USD 3.164 millones a lo registrado en el año 2018. El pasivo de la Banca Pública registró para Diciembre 2019, la cifra de USD 5.241 millones, inferior en USD 20 millones comparado con el valor presentado en el año del mismo mes 2018.

A Diciembre 2019, el pasivo del Sector Financiero Popular y Solidario alcanzó una cifra de USD 13.232 millones, superior en USD 1.285 millones a la registrada en Diciembre 2018. El SFPS presenta la mayor variación en el pasivo con un (10,76%) entre el año 2018 y 2019.

**Gráfico No. 3 Patrimonio.** – A Diciembre 2019, el patrimonio de la banca privada llegó a los USD 5.047 millones, cifra superior en USD 435 millones a la registrada en el mes de Diciembre del año 2018. El patrimonio de la Banca Pública a Diciembre 2019, se ubicó en los USD 2.844 millones, valor superior en USD 12 millones a lo registrada en Diciembre 2018. En relación, al patrimonio del Sector Financiero Popular y Solidario a Diciembre 2019, la cifra alcanzó USD 2.208 millones, produciéndose un aumento de USD 137 millones en comparación a lo registrado en Diciembre 2018.

**Gráfico No. 4 Cartera Bruta.** – En la cartera bruta a Diciembre del 2019, la Banca Privada llegó a los USD 30.029 cifra superior en 2.704 millones a la registrada en el mismo mes del 2018, la cartera bruta de la Banca Pública fue de USD 5.025 millones en Diciembre del 2019 sumando 357 millones adicionales registrados en el 2018, el Sector Financiero Popular y Solidario sumó USD 11.470 millones cifra superior en 927 millones registrada a la de 2018 del mismo mes.

**Gráfico No. 5 Cartera Micro.** - En la cartera micro, el Sector Financiero Popular y Solidario ocupa el 53% de la participación de la cartera con USD\$ 4.038 millones, seguido de la Banca Privada con USD\$ 2.011 millones (26%) y la Banca Pública con USD\$ 1.581 millones (21%) de participación.

**Gráfico No. 6 Obligaciones con el público.** - La mayor parte de los depósitos del Sistema Financiero Nacional se encuentra en la Banca Privada, con USD 33.678 millones (68%) de participación, ubicándose encima del Sector Financiero Popular y Solidario, que cuenta con USD 12.087 millones (24%) de participación y de la banca pública con USD 3.886 millones (8%).

**Gráfico No. 7 Liquidez.** - A Diciembre 2019, la Banca Privada experimentó un descenso de (1,91%) llegando al 25,98%, el sector Financiero Popular y solidario experimentó un aumento de (2,87%) en el indicador de liquidez ubicándose en el 23,42%, a lo registrado en Diciembre 2018. Por su parte, la liquidez de la Banca Pública presenta un descenso de (5,89%) entre los años 2018 y 2019, sumando un 19,84% al cierre de Diciembre 2019.

**Gráfico No. 8 Morosidad.** - La morosidad de la cartera total de la Banca Pública a Diciembre del 2019 se encuentra en (5,65%) esto significa un incremento con respecto de Diciembre 2018 de un (0,79%) más. En la Banca Privada la morosidad de (2,73%) con un crecimiento de (0,11%). Con respecto al Sector Financiero Popular y Solidario la morosidad es de (3,89%) hasta Diciembre del 2019 a comparación del 2018 del mismo mes la morosidad se encontraba en un (4,19%). Esto refleja un mejor control sobre la asignación de créditos para el Sector Financiero Popular y Solidario.

Publicación: Enero 2020

Elaborado por: Dirección de Inteligencia de Mercados

## Fuentes:

Superintendencia de Economía Popular y Solidaria - Diciembre 2019

Superintendencia de Bancos - Diciembre 2019



[www.finanzaspopulares.gob.ec](http://www.finanzaspopulares.gob.ec)

Av. Amazonas y Juan José Villalengua

Código Postal: 170506 / Quito – Ecuador

Teléfono: (593-2) 380 1910





# Gracias

CORPORACIÓN NACIONAL DE  
FINANZAS POPULARES Y SOLIDARIAS

*Lenín*

