

CORPORACIÓN NACIONAL DE
FINANZAS POPULARES Y SOLIDARIAS

Boletín Macroeconómico

Noviembre-2020



sembramos
Futuro

Lenín





COMPARATIVO CONAFIPS VS SECTOR REAL



sembramos
Futuro

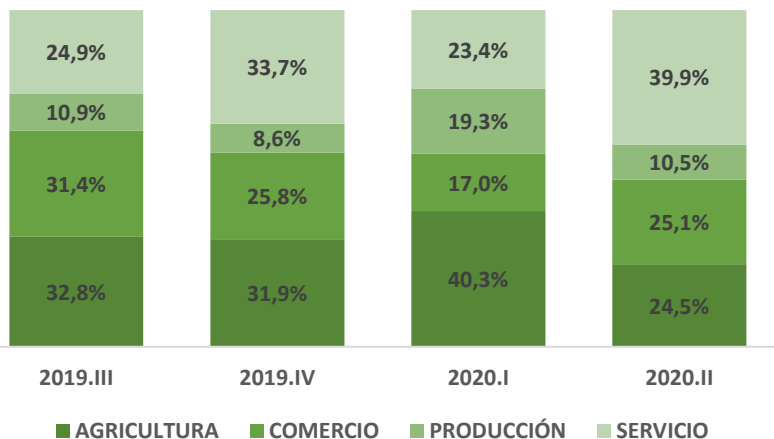
Lenin



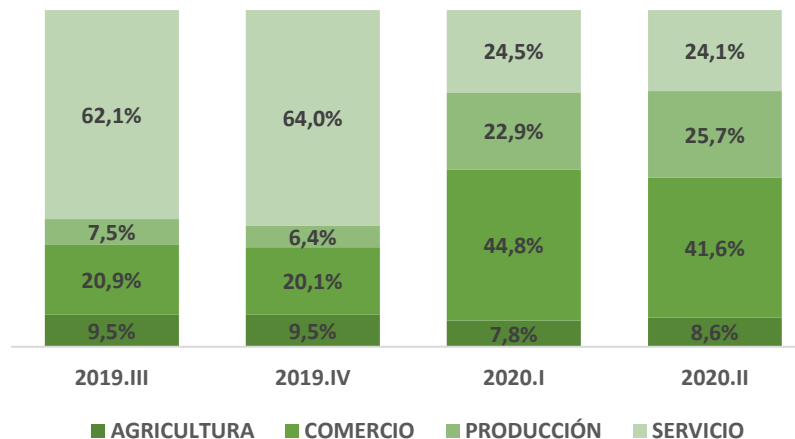
SECTOR FINANCIERO NACIONAL

Comparación Sector Financiero vs CONAFIPS % (Trimestral)

COLOCACIÓN MICROCRÉDITOS CONAFIPS



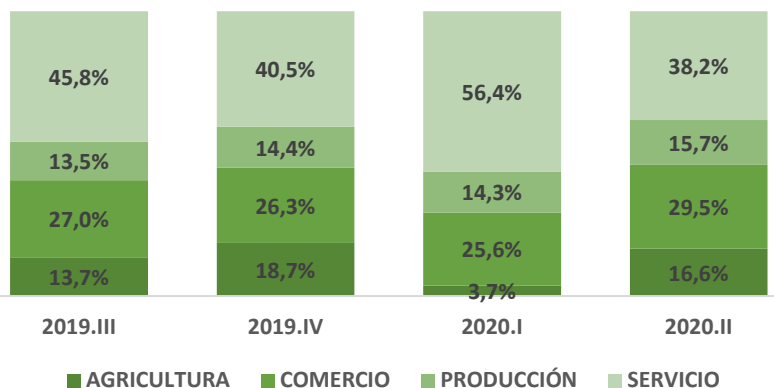
COLOCACIÓN MICROCRÉDITOS BANCOS PRIVADOS



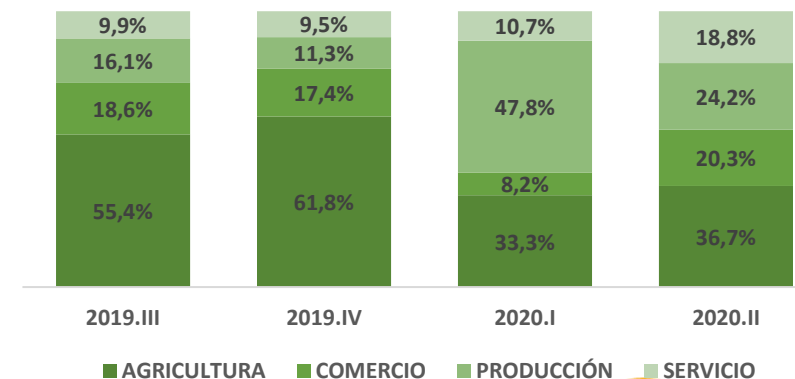
CONAFIPS y el SFPS en los primeros dos trimestres del año 2020, concentran su colocación en servicios.

Mientras los bancos privados revirtieron la colocación mayoritaria de Servicios en el 2019 a Comercio en el 2020.

COLOCACIÓN MICROCRÉDITOS SFPS



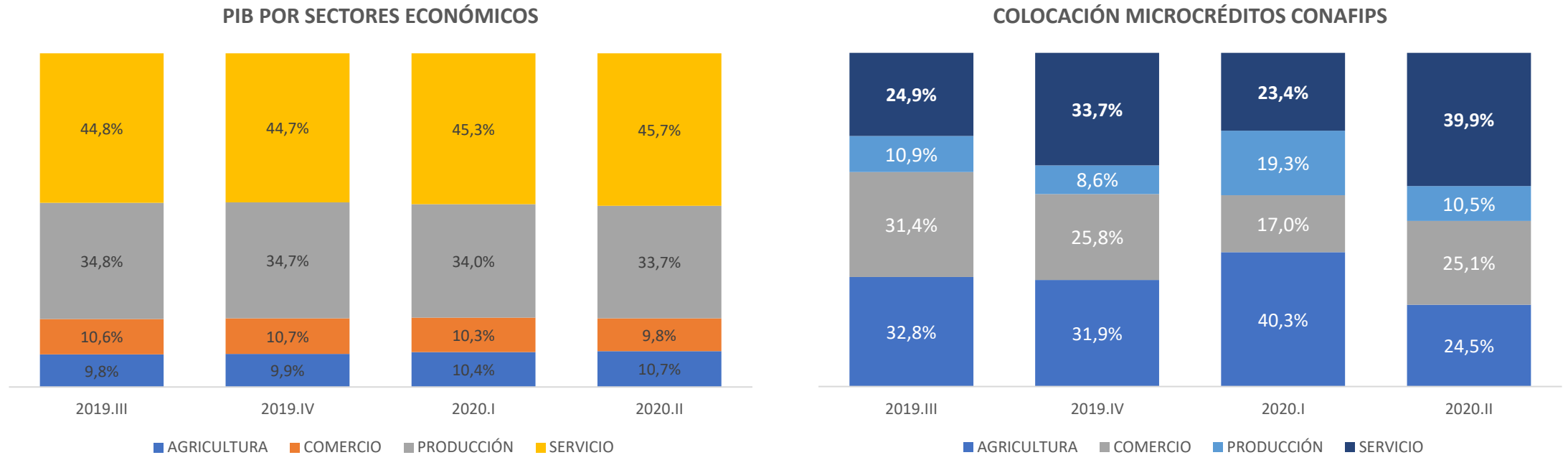
COLOCACIÓN MICROCRÉDITOS BANCA PÚBLICA



La Banca Pública que hasta el año 2019, estaba básicamente concentrada en agricultura, para el año 2020 diversificó su colocación de créditos.

PRODUCTO INTERNO BRUTO

Comparación de Sectores Económicos PIB vs CONAFIPS % (Trimestral)



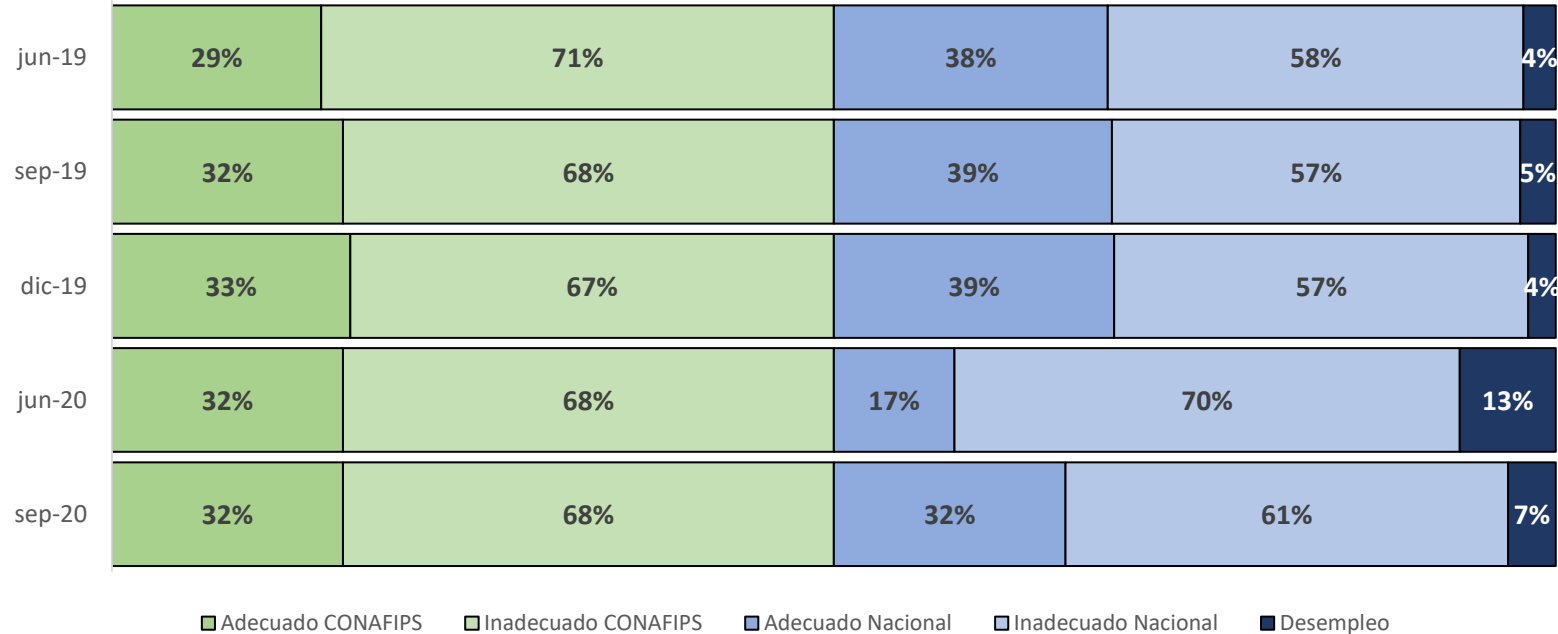
Fuente: Boletín información estadística mensual/noviembre 2020-BCE

Se observa que con los recursos CONAFIPS, las OSFPS colocan microcréditos principalmente en los sectores de mayor dinámica de la Economía Popular y Solidaria: Agricultura, Servicios y Producción, manteniendo un comportamiento diferente a la producción nacional que esta concentrada en Servicio y Producción.

CALIDAD DEL EMPLEO NACIONAL

Empleo Nacional % (Trimestral)

CALIDAD DE EMPLEO NACIONAL

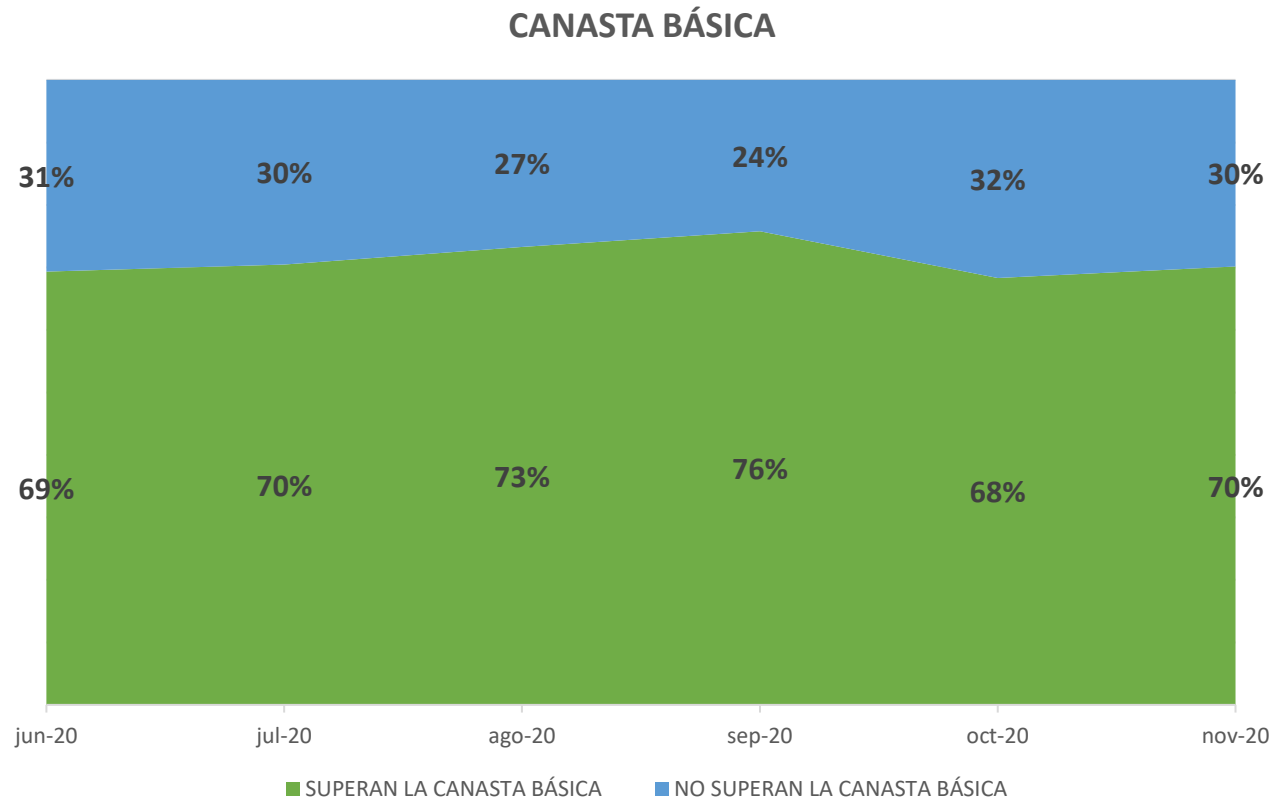


Fuente: Boletín trimestral empleo/noviembre 2020-INEC

La CONAFIPS al entregar recursos a las Organizaciones del Sistema Financiero Popular y Solidario; y, éstas a su vez a los emprendedores contribuye a disminuir el desempleo, aportando en un 32% a la generación de empleo adecuado, y complementariamente a un 68% de empleo inadecuado en el primer semestre del 2020.

INGRESO Y GASTO FAMILIAR

Canasta Básica Familiar % (Mensual)



Fuente: Boletín mensual IPCs/noviembre 2020-INEC

Los emprendedores que reciben financiamiento de las OSFPS con recursos de la CONAFIPS en un 70% a noviembre del 2020, pueden cubrir la canasta básica familiar de \$711 para un hogar promedio de 4 personas.

En los datos de pobreza por ingreso en el mes de diciembre de 2019 medido por ingresos señala que el 25,0% de la población está en estado de pobreza y el 8,9% se encuentra en estado de extrema pobreza.

El 30% de los beneficiarios de CONAFIPS en noviembre del 2020 tuvieron ingresos que no superan la canasta básica familiar.

COMPARATIVO CONAFIPS VS SECTOR FINANCIERO



sembramos
Futuro

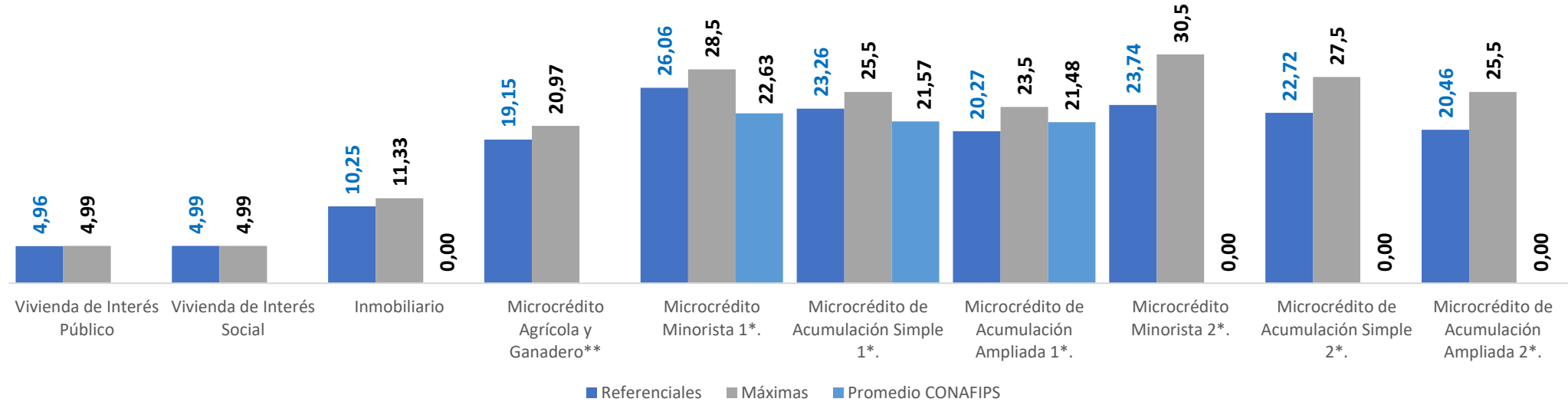
Lenin



TASAS DE INTERÉS SFN

Tasas de interés máximas y referenciales % (Noviembre-2020)

TASAS DE INTERÉS REFERENCIAS Y MÁXIMAS DEL SFN



Notas: 1* Las tasas de interés para los segmentos Microcrédito Minorista, Microcrédito de Acumulación Simple y Microcrédito de Acumulación Ampliada son aplicables para el sector financiero privado y de la economía popular y solidaria (cooperativas de ahorro y crédito del segmento 1 y mutualistas)

2 *Las tasas de interés para los segmentos Microcrédito Minorista, Microcrédito de Acumulación Simple y Microcrédito de Acumulación Ampliada son aplicables para el sector de la economía popular y solidaria (cooperativas de ahorro y crédito del segmento 2, 3, 4 y 5)

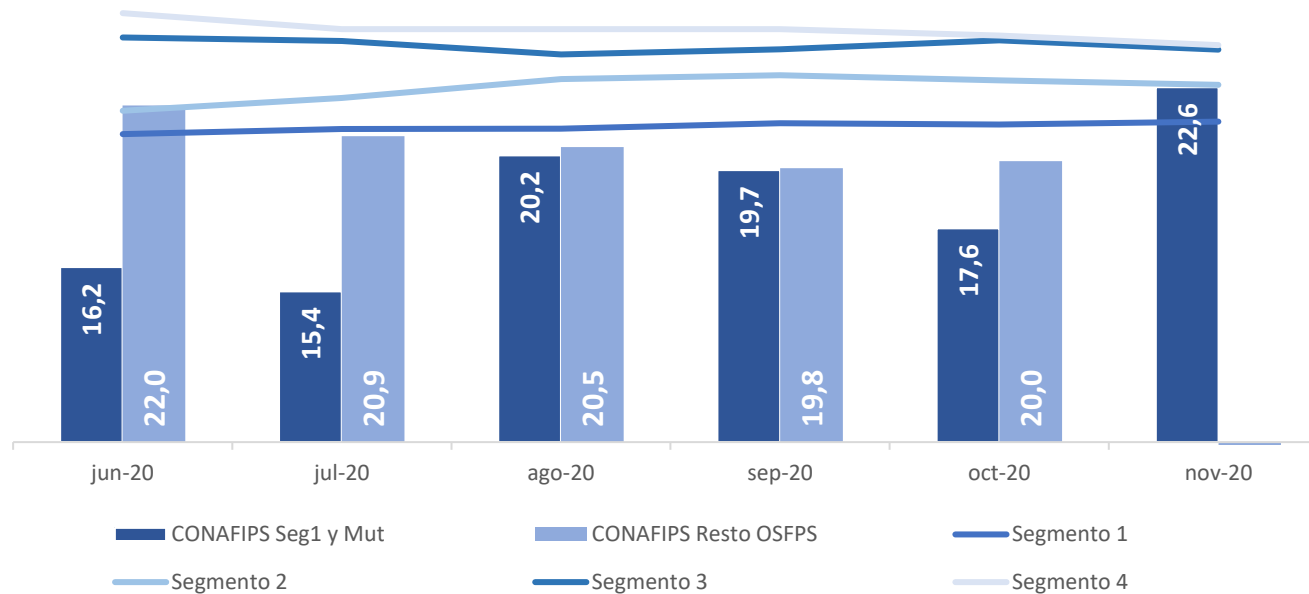
Fuente: Evolución del monto de las operaciones activas y pasivas del Sistema Financiero Nacional noviembre 2020-BCE

Las tasas de interés promedio de la CONAFIPS en todos los casos son inferiores a las tasas máximas; mientras que en todos los segmentos de crédito la tasa referencial es inferior a la máxima esto sucede por la expansión en la demanda de créditos que obliga a las instituciones financieras a bajar sus tasas para competir en el mercado.

TEA MICROCRÉDITO- MINORISTA

TEA Microcrédito minorista% SFPS (Mensual)

MICROCRÉDITO MINORISTA (%)



En el microcrédito minorista, para el mes de noviembre del 2020, la tasa efectiva máxima para el sector privado y las cooperativas de ahorro y crédito del segmento 1 y mutualistas es 28,50%.

Por su parte, para los segmentos 2, 3, 4 y 5 del sector financiero popular y solidario, tiene una tasa efectiva máxima de 30,50%.

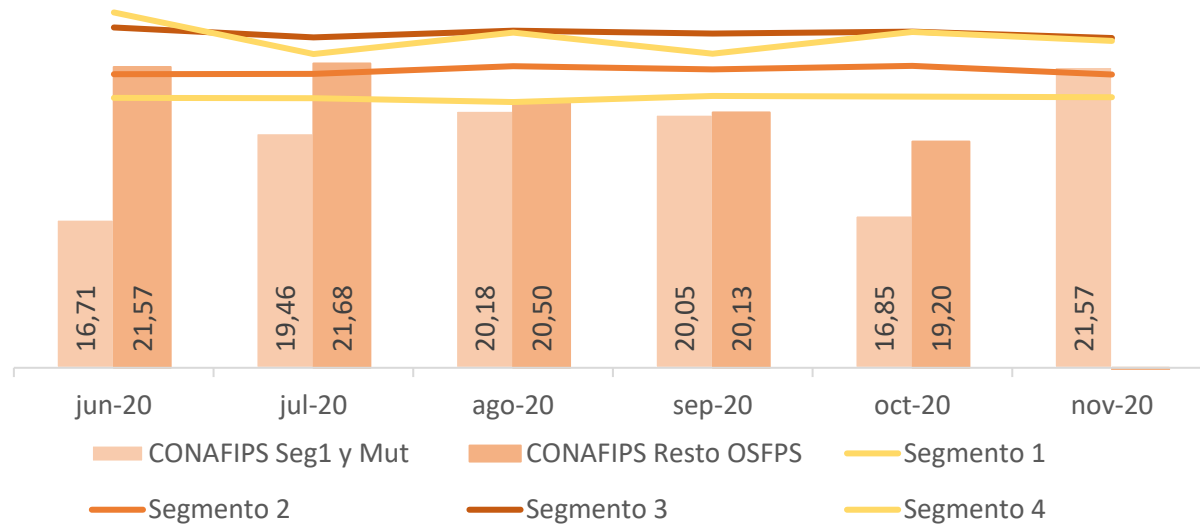
Mientras tanto CONAFIPS establece como tasa máxima para Microcrédito en los segmentos 1 y 2 el 20,50% y para el resto de instituciones del SFPS el 24,50%

Fuente: Evolución del Monto de las operaciones activas y pasivas del Sistema Financiero Nacional noviembre 2020-BCE

TEA MICROCRÉDITO- ACUMULACIÓN SIMPLE

TEA Microcrédito acumulación simple% SFPS (Mensual)

MICROCRÉDITO ACUMULACIÓN SIMPLE (%)



En el microcrédito de acumulación simple, para el mes de noviembre del 2020, la tasa efectiva máxima para el sector privado y las cooperativas de ahorro y crédito del segmento 1 y mutualistas es 25,50%.

Por su parte, para los segmentos 2, 3, 4 y 5 del sector financiero popular y solidario, tiene una tasa efectiva máxima de 27,50%.

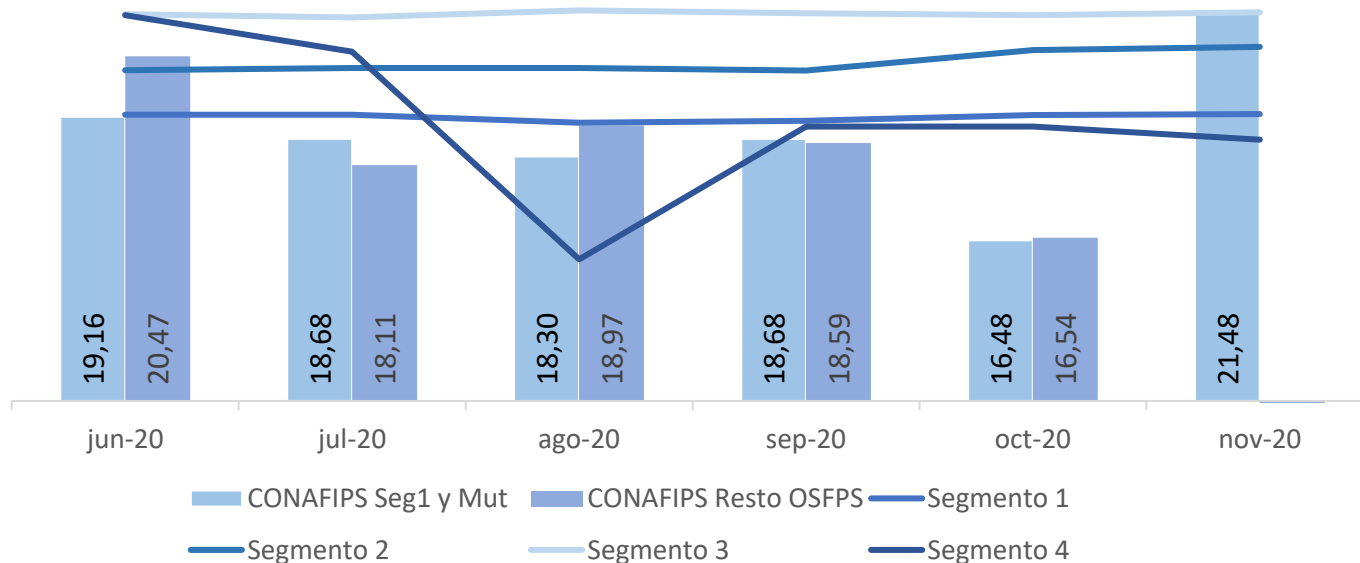
Mientras tanto CONAFIPS establece como tasa máxima para Microcrédito en los segmentos 1 y 2 el 20,50% y para el resto de instituciones del SFPS el 24,50%.

Fuente: Evolución del Monto de las operaciones activas y pasivas del Sistema Financiero Nacional noviembre 2020-BCE

TEA MICROCRÉDITO- ACUMULACIÓN AMPLIADA

TEA Microcrédito acumulación ampliada% SFPS (Mensual)

MICROCRÉDITO ACUMULACIÓN AMPLIADA (%)



En el microcrédito de acumulación ampliada, para el mes de noviembre del 2020, las tasa efectiva máxima para el sector privado y las cooperativas de ahorro y crédito del segmento 1 y mutualistas es 23,50%.

Por su parte, para los segmentos 2, 3, 4 y 5 del sector financiero popular y solidario, tiene una tasa efectiva máxima de 25,50%.

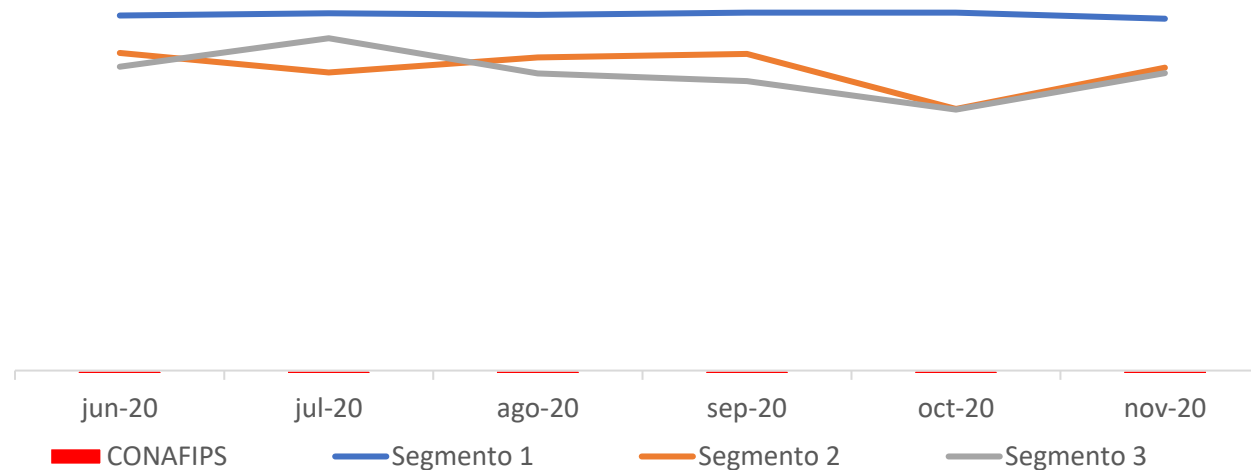
Mientras tanto CONAFIPS establece como tasa máxima para Microcrédito en los segmentos 1 y 2 el 20,50% y para el resto de instituciones del SFPS el 24,50%.

Fuente: Evolución del Monto de las operaciones activas y pasivas del Sistema Financiero Nacional noviembre 2020-BCE

TEA MICROCRÉDITO- INMOBILIARIO

TEA Vivienda-Inmobiliario% SFPS (Mensual)

INMOBILIARIO (%)



En el crédito inmobiliario, para el mes de noviembre del 2020, la tasa máxima para todo el sector financiero nacional es 11,33%.

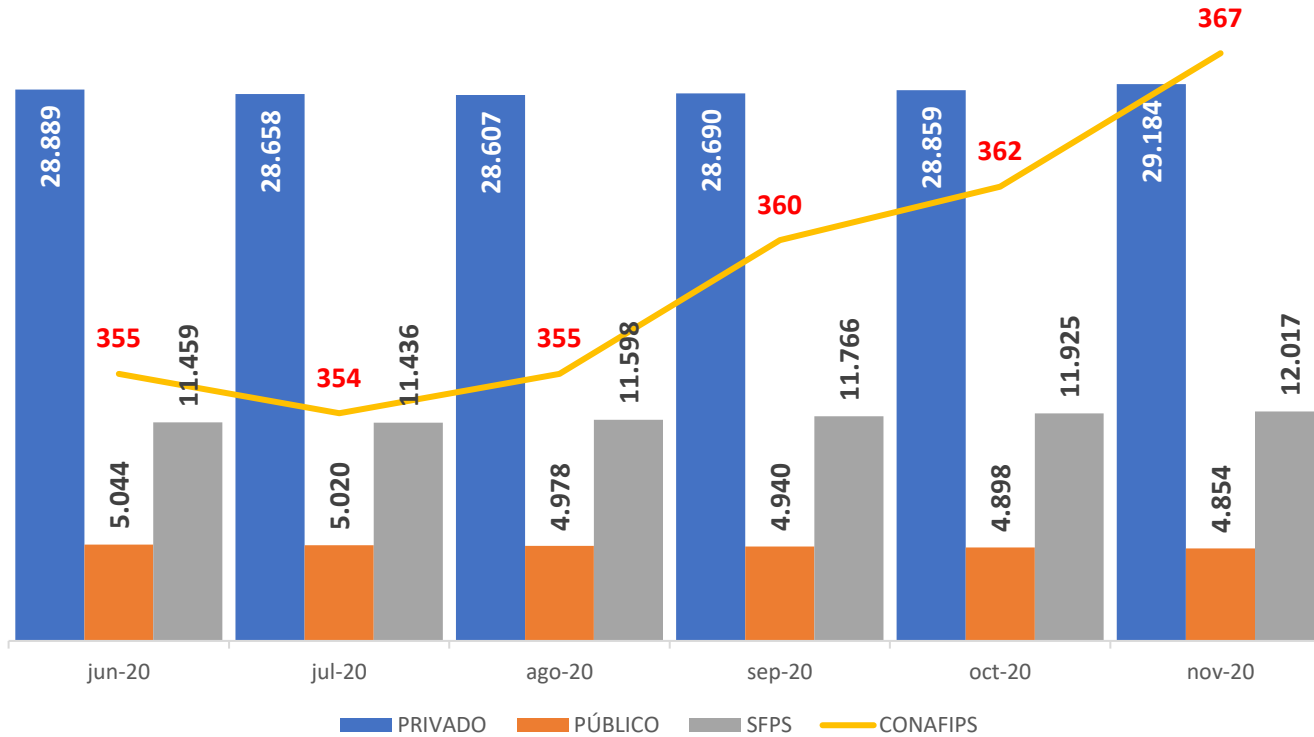
La tasa máxima de la CONAFIPS para créditos de vivienda también establece como máximo el 11,33%.

Fuente: Evolución del Monto de las operaciones activas y pasivas del Sistema Financiero Nacional noviembre 2020-BCE

CARTERA BRUTA

CONAFIPS vs SFN Millones (Mensual)

CARTERA BRUTA (Millones de dólares)



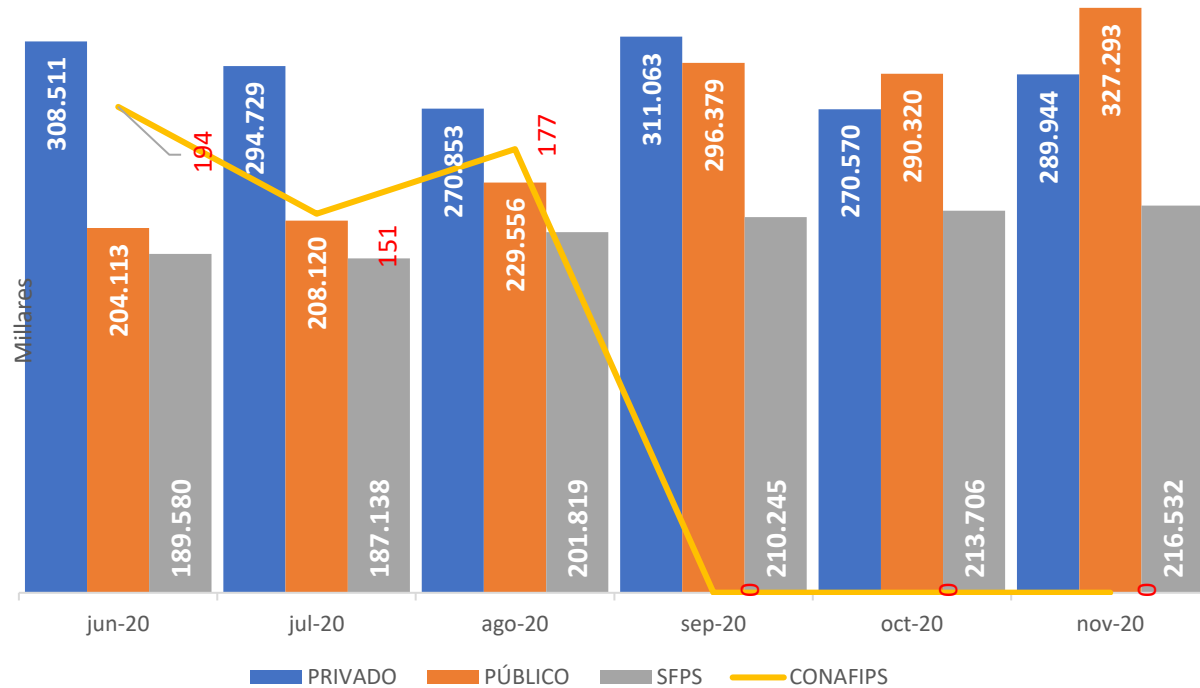
La cartera de la CONAFIPS se incrementó desde el mes de julio del 2020, en los sectores del SFN esta variación ha sido fluctuante.

Fuente: Balances financieros mensuales-noviembre 2020 SEPS-SB

CARTERA VENCIDA

CONAFIPS vs SFN Miles (Mensual)

CARTERA VENCIDA (Miles de dólares)



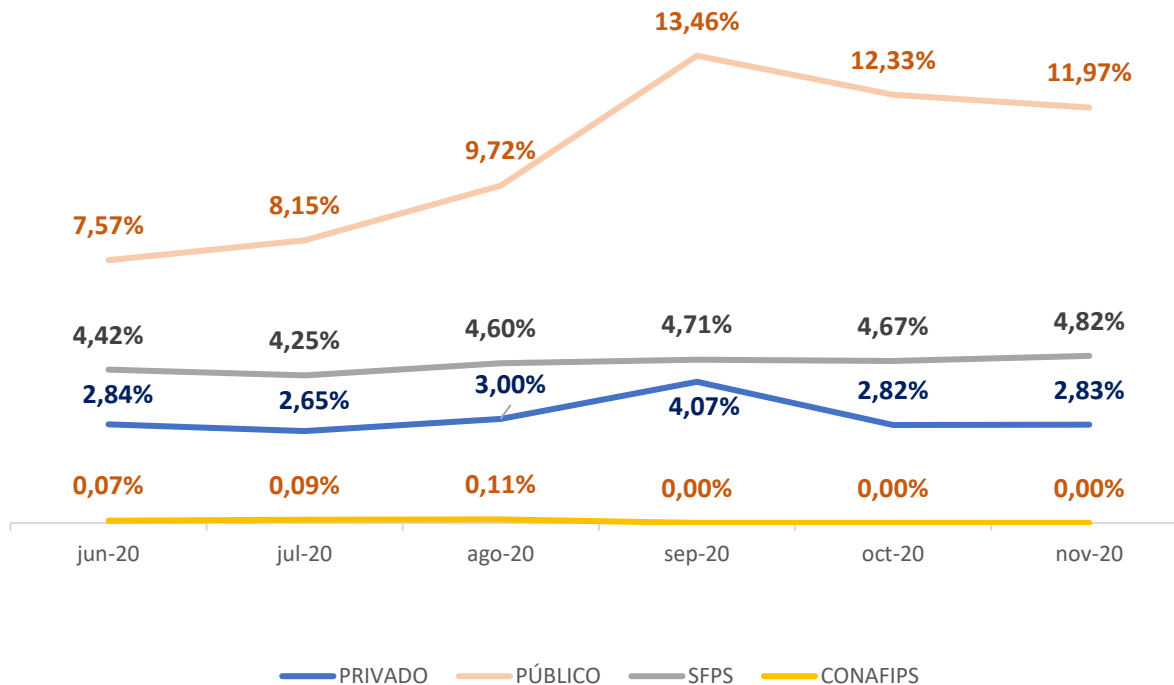
La cartera vencida de la CONAFIPS tuvo un descenso desde el mes de junio del 2020, llegando a 0% desde el mes de septiembre, en los demás sectores del SFN este tipo de cartera ha sido fluctuante en durante el 2020.

Fuente: Balances financieros mensuales-noviembre 2020 SEPS-SB

MOROSIDAD

CONAFIPS vs SFN Miles (Mensual)

MOROSIDAD (Porcentaje)



Fuente: Balances financieros mensuales-noviembre 2020 SEPS-SB

La morosidad en la CONAFIPS es siempre menor al resto del SFN en todos los meses del 2020. Llegando desde septiembre al 0,0%, en los sectores del SFN, la morosidad ha sido fluctuante durante el año 2020.

CORPORACIÓN NACIONAL DE
FINANZAS POPULARES Y SOLIDARIAS

GRACIAS



sembramos
Futuro

Lenin

