

CORPORACIÓN NACIONAL DE  
FINANZAS POPULARES Y SOLIDARIAS

# BOLETÍN MACROECONÓMICO OCTUBRE 2020

Dirección de Inteligencia de Mercados



sembramos  
*Futuro*

*Lenín*



# Comparativo CONAFIPS vs SECTOR REAL



sembramos  
*Futuro*

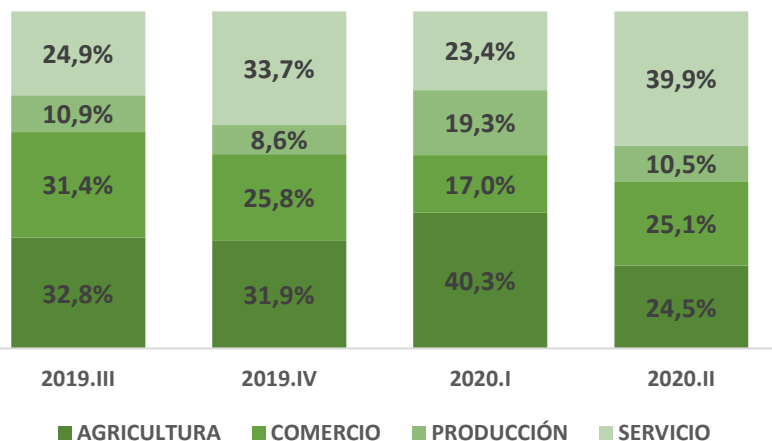
*Lenin*



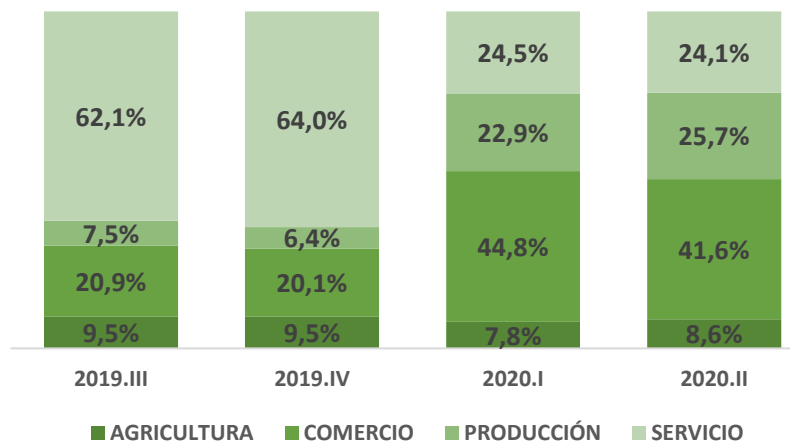
# SECTOR FINANCIERO NACIONAL

## Comparación Sector Financiero vs CONAFIPS % (Trimestral)

COLOCACIÓN MICROCRÉDITOS CONAFIPS



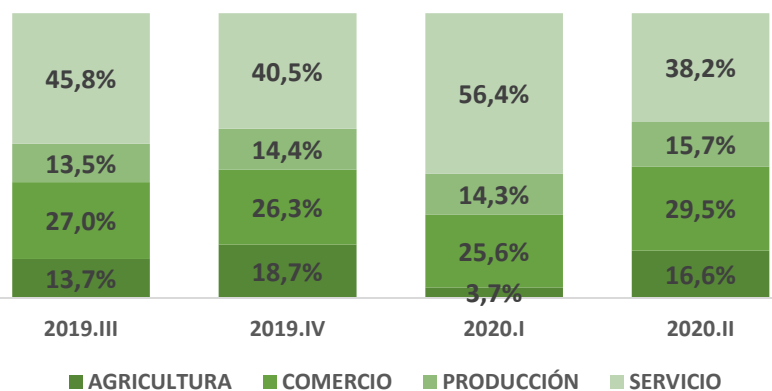
COLOCACIÓN MICROCRÉDITOS BANCOS PRIVADOS



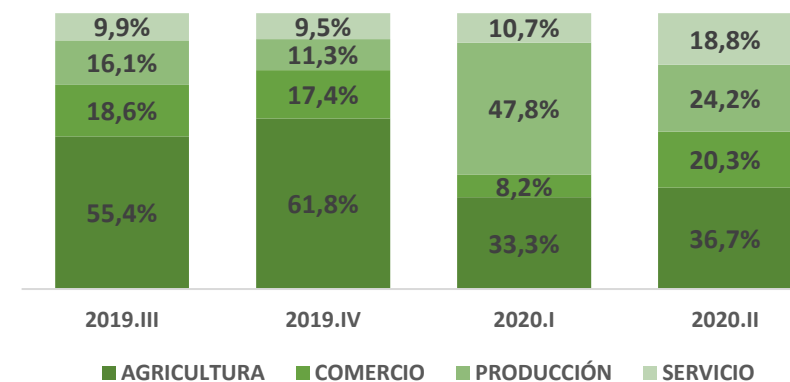
CONAFIPS y el SFPS en los primeros dos trimestres del año 2020, concentran su colocación en servicios.

Mientras los bancos privados revirtieron la colocación mayoritaria de servicios en el 2019 a comercio en el 2020.

COLOCACIÓN MICROCRÉDITOS SFPS



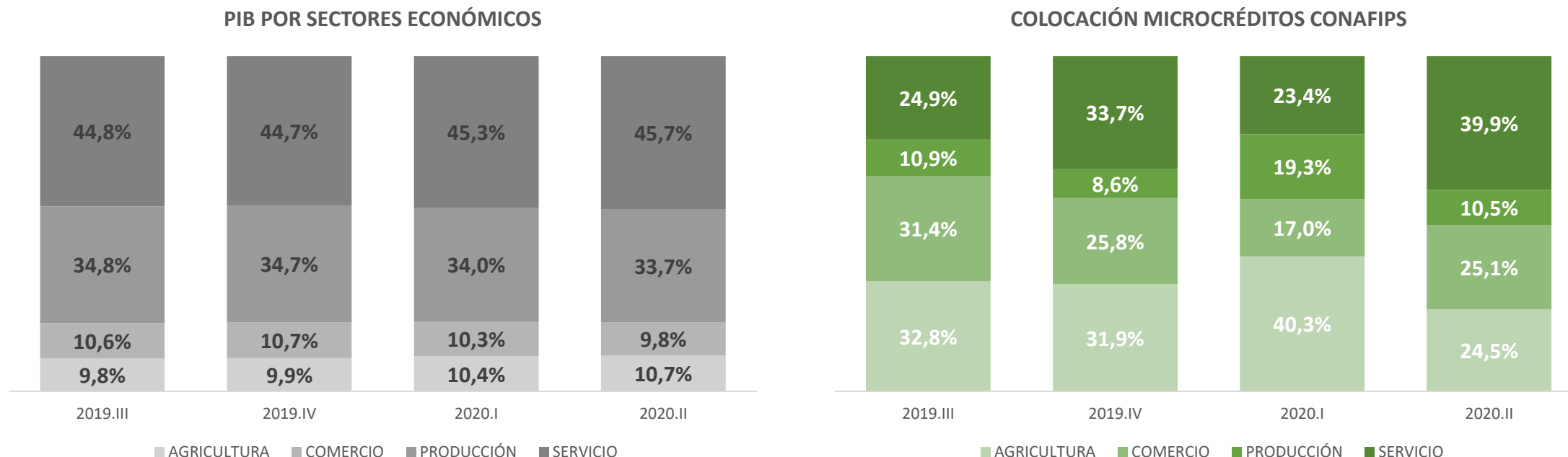
COLOCACIÓN MICROCRÉDITOS BANCA PÚBLICA



La Banca Pública que hasta el año 2019, estaba básicamente concentrada en agricultura, para el año 2020 diversificó su colocación de créditos.

## PRODUCTO INTERNO BRUTO

### Comparación de Sectores Económicos PIB vs CONAFIPS % (Trimestral)

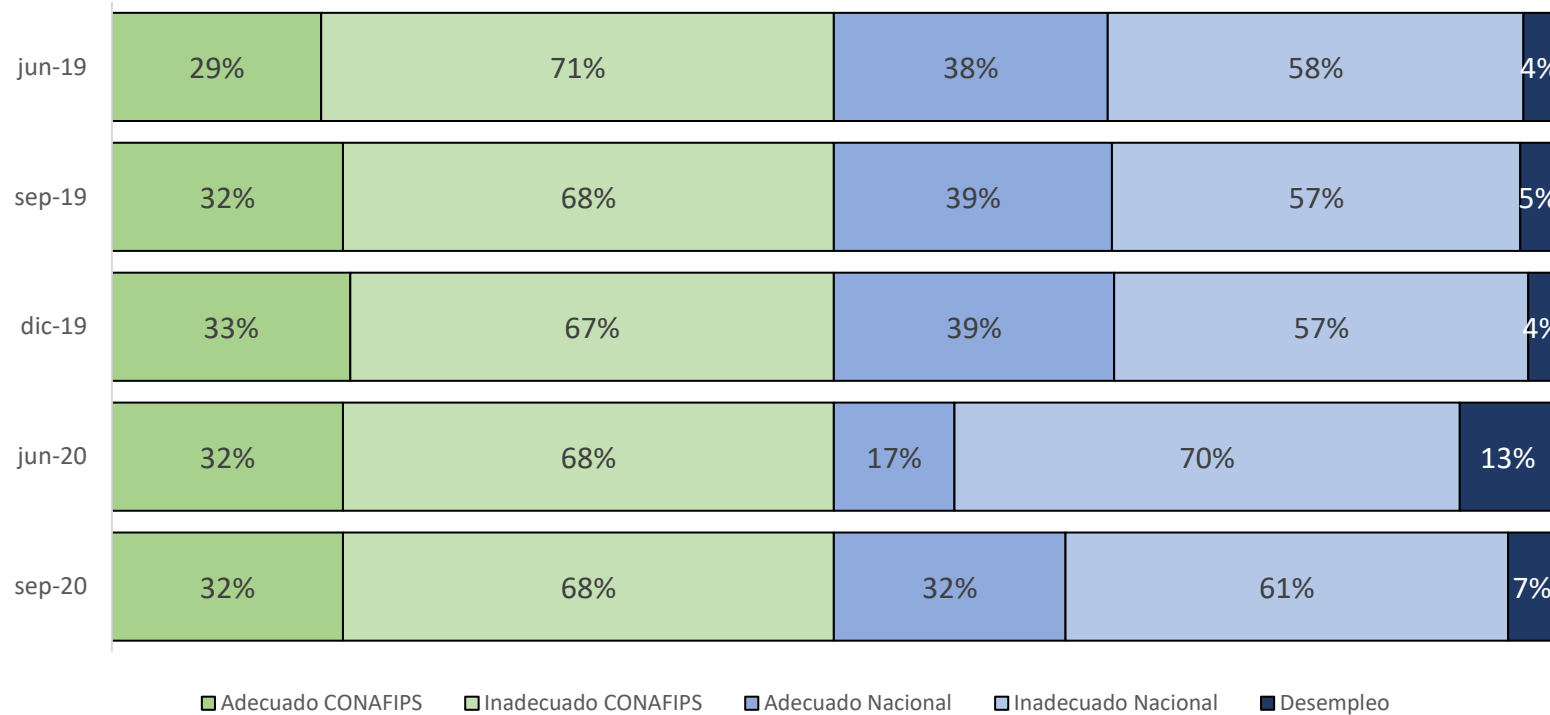


Se observa que con los recursos CONAFIPS, las OSFPS colocan microcréditos principalmente en los sectores de mayor dinámica de la Economía Popular y Solidaria: Agricultura, Comercio y Servicios, manteniendo un comportamiento diferente a la producción nacional que esta concentrada en Servicio y Producción.

## CALIDAD DEL EMPLEO NACIONAL

### Empleo Nacional % (Trimestral)

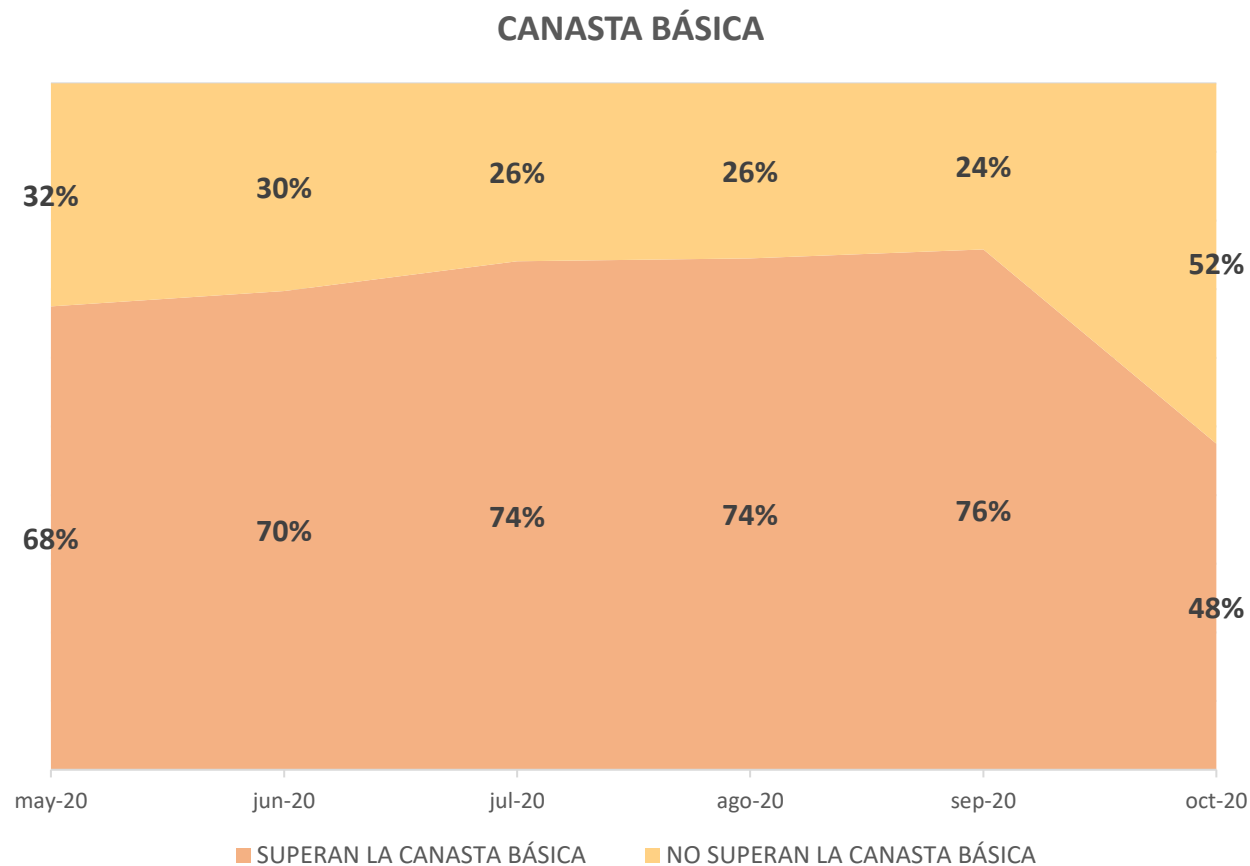
#### CALIDAD DE EMPLEO NACIONAL



Fuente: Boletín trimestral empleo/octubre 2020-INEC

La CONAFIPS al entregar recursos a las Organizaciones del Sistema Financiero Popular y Solidario; y, éstas a su vez a los emprendedores contribuye a disminuir el desempleo, aportando en un 32% a la generación de empleo adecuado, y complementariamente a un 68% de empleo inadecuado a septiembre del 2020.

## INGRESO Y GASTO FAMILIAR Canasta Básica Familiar % (Mensual)



Fuente: Boletín mensual IPCs/octubre 2020-INEC

Los emprendedores que reciben financiamiento de las OSFPS con recursos de la CONAFIPS en un 52% a octubre del 2020, pueden cubrir la canasta básica familiar de \$710 para un hogar promedio de 4 personas.

En los datos de pobreza por ingreso en el mes de diciembre de 2019 medido por ingresos señala que el 25,0% de la población está en estado de pobreza y el 8,9% se encuentra en estado de extrema pobreza.

El 48% de los beneficiarios de CONAFIPS en octubre del 2020 tuvieron ingresos que no superan la canasta básica familiar.

# Comparativo CONAFIPS vs SECTOR FINANCIERO



sembramos  
*Futuro*

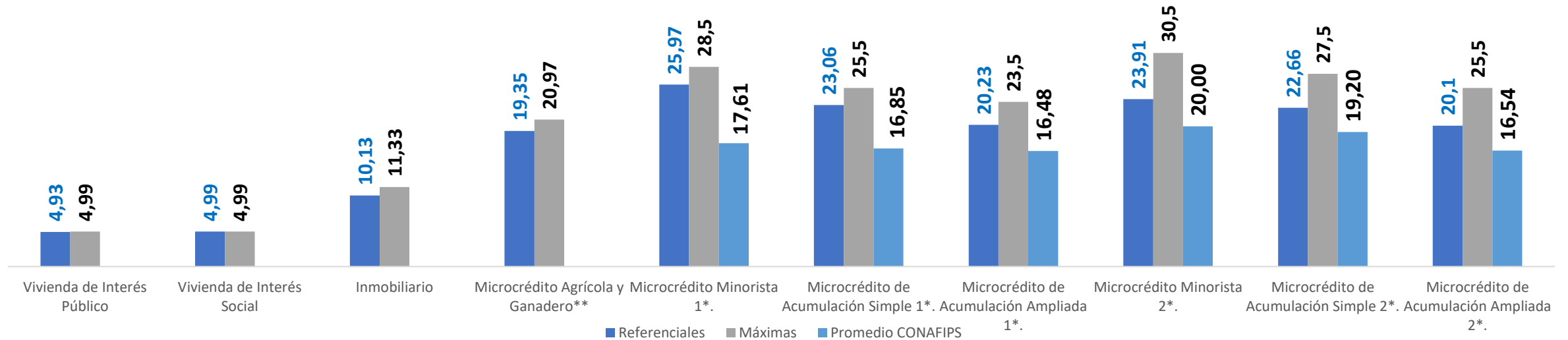
*Lenin*



# TASAS DE INTERÉS SFN

## Tasas de interés máximas y referenciales % (Octubre-2020)

TASAS DE INTERÉS REFERENCIAS Y MÁXIMAS DEL SFN



Notas: 1\* Las tasas de interés para los segmentos Microcrédito Minorista, Microcrédito de Acumulación Simple y Microcrédito de Acumulación Ampliada son aplicables para el sector financiero privado y de la economía popular y solidaria (cooperativas de ahorro y crédito del segmento 1 y mutualistas)

2 \*Las tasas de interés para los segmentos Microcrédito Minorista, Microcrédito de Acumulación Simple y Microcrédito de Acumulación Ampliada son aplicables para el sector de la economía popular y solidaria (cooperativas de ahorro y crédito del segmento 2, 3, 4 y 5)

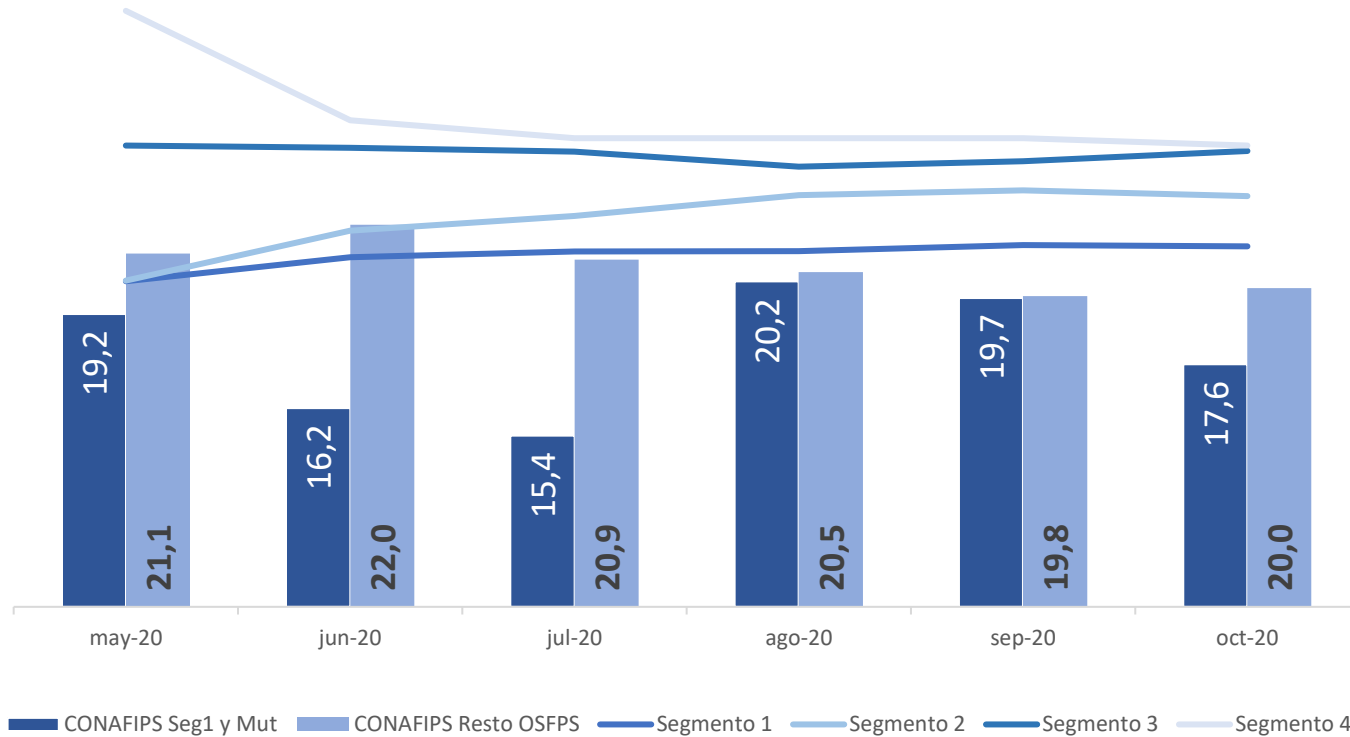
**Fuente:** Evolución del monto de las operaciones activas y pasivas del Sistema Financiero Nacional octubre 2020-BCE

Las tasas de interés promedio de la CONAFIPS en todos los casos son inferiores a las tasas máximas; mientras que en todos los segmentos de crédito la tasa referencial es inferior a la máxima esto sucede por la expansión en la demanda de créditos que obliga a las instituciones financieras a bajar sus tasas para competir en el mercado.



## TEA MICROCRÉDITO- MINORISTA TEA Microcrédito minorista% SFPS (Mensual)

MICROCRÉDITO MINORISTA (%)



Fuente: Evolución del Monto de las operaciones activas y pasivas del Sistema Financiero Nacional octubre 2020-BCE

En el microcrédito minorista, para el mes de octubre del 2020, la tasa efectiva máxima para el sector privado y las cooperativas de ahorro y crédito del segmento 1 y mutualistas es 28,50%.

Por su parte, para los segmentos 2, 3, 4 y 5 del sector financiero popular y solidario, tiene una tasa efectiva máxima de 30,50%.

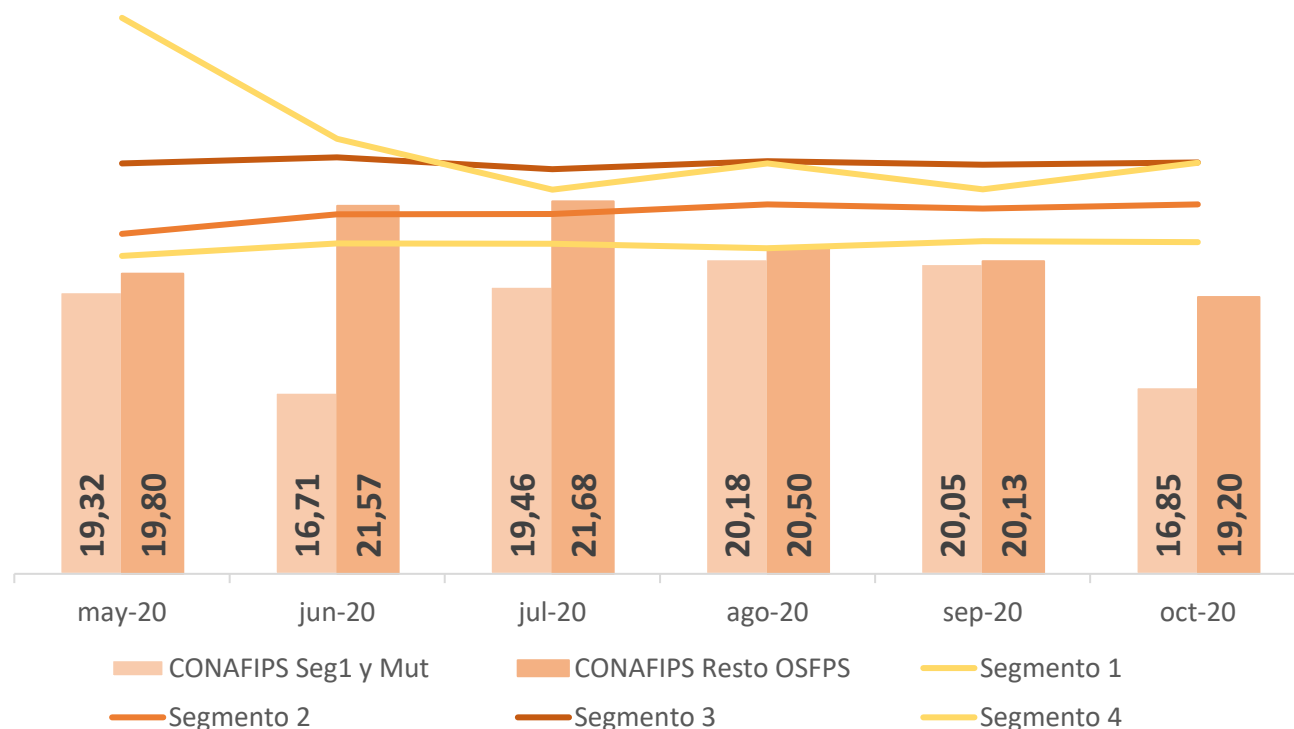
Mientras tanto CONAFIPS establecía como tasa máxima para Microcrédito en los segmentos 1 y 2 el 20,50% y para el resto de instituciones del SFPS el 24,50%

Desde el mes de septiembre la CONAFIPS bajó las tasas máximas de primer piso al 14%, en los rangos de \$1.000-\$5.000, al 12% de \$5.001-\$10.000 y al 9,99% de \$10.001-\$20.000 para las OSFPS de los segmentos 1 y 2; y de 19,50%, 15,75% y 12% respectivamente para el resto del SFPS, este descenso se podrá visualizar en los meses siguientes.

## TEA MICROCRÉDITO- ACUMULACIÓN SIMPLE

### TEA Microcrédito acumulación simple% SFPS (Mensual)

MICROCRÉDITO ACUMULACIÓN SIMPLE (%)



Fuente: Evolución del Monto de las operaciones activas y pasivas del Sistema Financiero Nacional octubre 2020-BCE

En el microcrédito de acumulación simple, para el mes de octubre del 2020, la tasa efectiva máxima para el sector privado y las cooperativas de ahorro y crédito del segmento 1 y mutualistas es 25,50%.

Por su parte, para los segmentos 2, 3, 4 y 5 del sector financiero popular y solidario, tiene una tasa efectiva máxima de 27,50%.

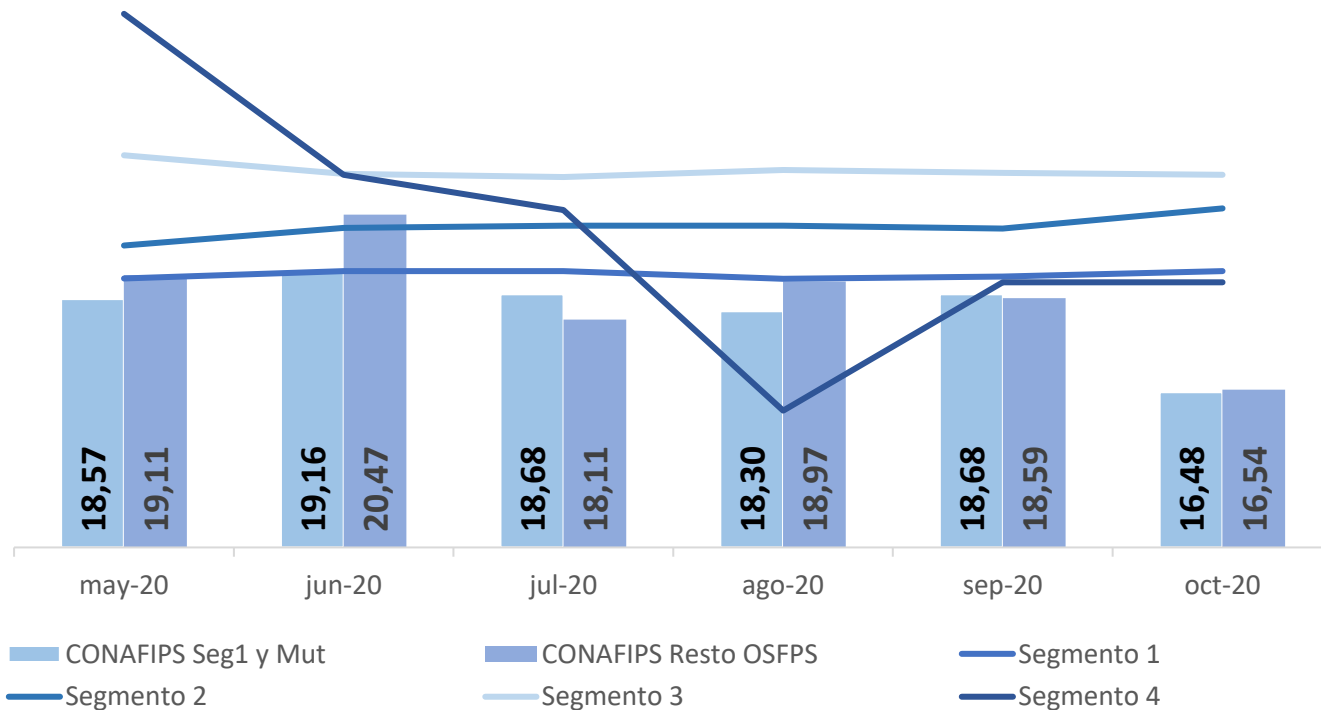
Mientras tanto CONAFIPS establecía como tasa máxima para Microcrédito en los segmentos 1 y 2 el 20,50% y para el resto de instituciones del SFPS el 24,50%.

Desde el mes de septiembre la CONAFIPS bajó las tasas máximas de primer piso al 14%, en los rangos de \$1.000-\$5.000, al 12% de \$5.001-\$10.000 y al 9,99% de \$10.001-\$20.000 para las OSFPS de los segmentos 1 y 2; y de 19,50%, 15,75% y 12% respectivamente para el resto del SFPS, este descenso se podrá visualizar en los meses siguientes.

## TEA MICROCRÉDITO- ACUMULACIÓN AMPLIADA

### TEA Microcrédito acumulación ampliada% SFPS (Mensual)

MICROCRÉDITO ACUMULACIÓN AMPLIADA (%)



En el microcrédito de acumulación ampliada, para el mes de octubre del 2020, las tasa efectiva máxima para el sector privado y las cooperativas de ahorro y crédito del segmento 1 y mutualistas es 23,50%.

Por su parte, para los segmentos 2, 3, 4 y 5 del sector financiero popular y solidario, tiene una tasa efectiva máxima de 25,50%.

Mientras tanto CONAFIPS establecía como tasa máxima para Microcrédito en los segmentos 1 y 2 el 20,50% y para el resto de instituciones del SFPS el 24,50%.

Desde el mes de septiembre la CONAFIPS bajó las tasas máximas de primer piso al 14%, en los rangos de \$1.000-\$5.000, al 12% de \$5.001-\$10.000 y al 9,99% de \$10.001-\$20.000 para las OSFPS de los segmentos 1 y 2; y de 19,50%, 15,75% y 12% respectivamente para el resto del SFPS, este descenso se podrá visualizar en los meses siguientes.

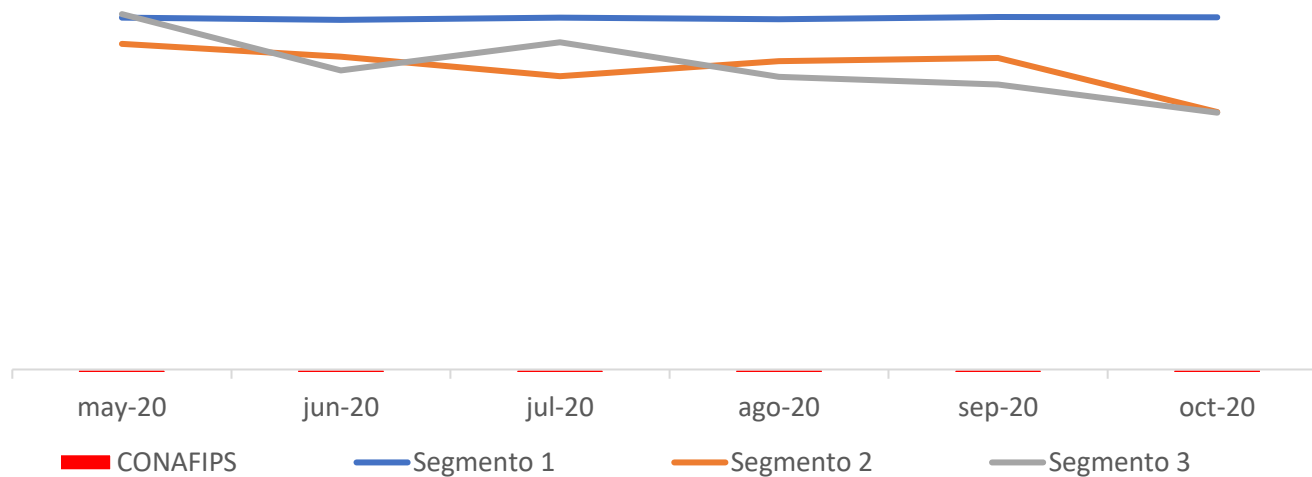
Fuente: Evolución del Monto de las operaciones activas y pasivas del Sistema Financiero Nacional octubre 2020-BCE

CORPORACIÓN NACIONAL DE  
FINANZAS POPULARES Y SOLIDARIAS



## TEA MICROCRÉDITO- INMOBILIARIO TEA Vivienda-Inmobiliario% SFPS (Mensual)

INMOBILIARIO (%)



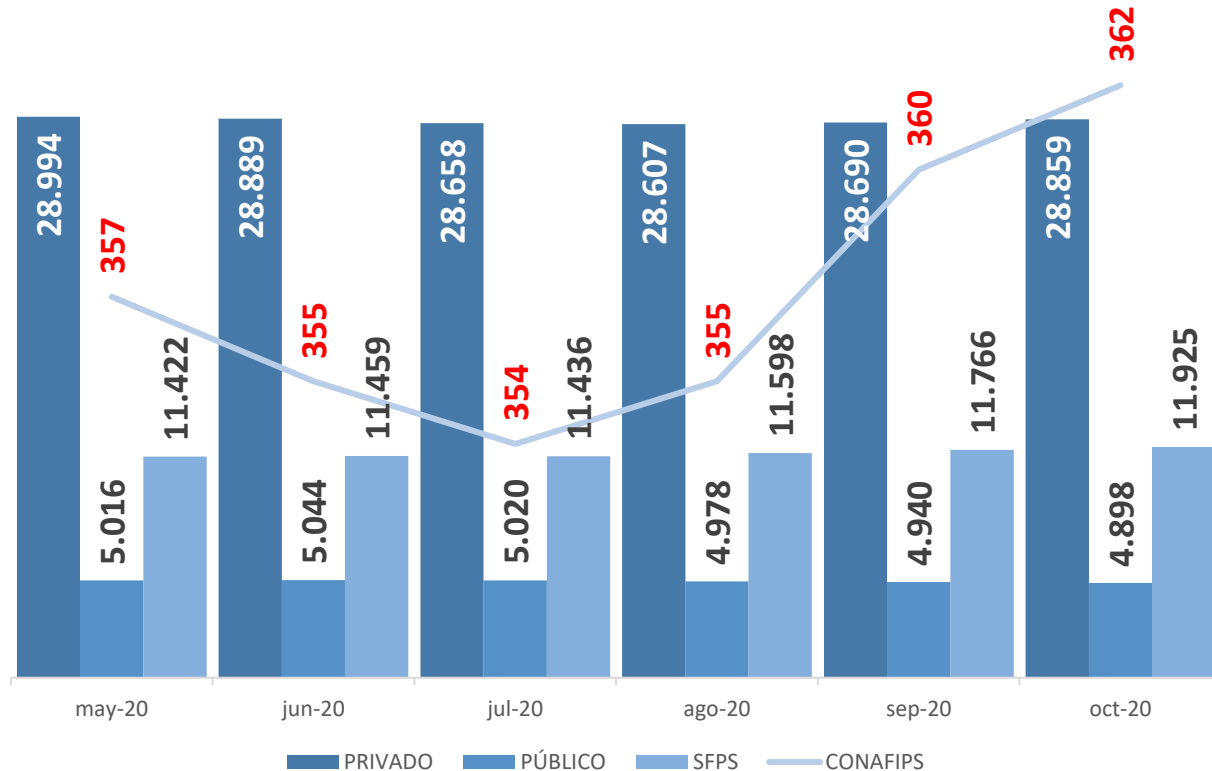
**Fuente:** Evolución del Monto de las operaciones activas y pasivas del Sistema Financiero Nacional octubre 2020-BCE

En el crédito inmobiliario, para el mes de octubre del 2020, la tasa máxima para todo el sector financiero nacional es 11,33%.

La tasa máxima de la CONAFIPS para créditos de vivienda también establece como máximo el 11,33%.

## CARTERA BRUTA CONAFIPS vs SFN Millones (Mensual)

CARTERA BRUTA (Millones de dólares)



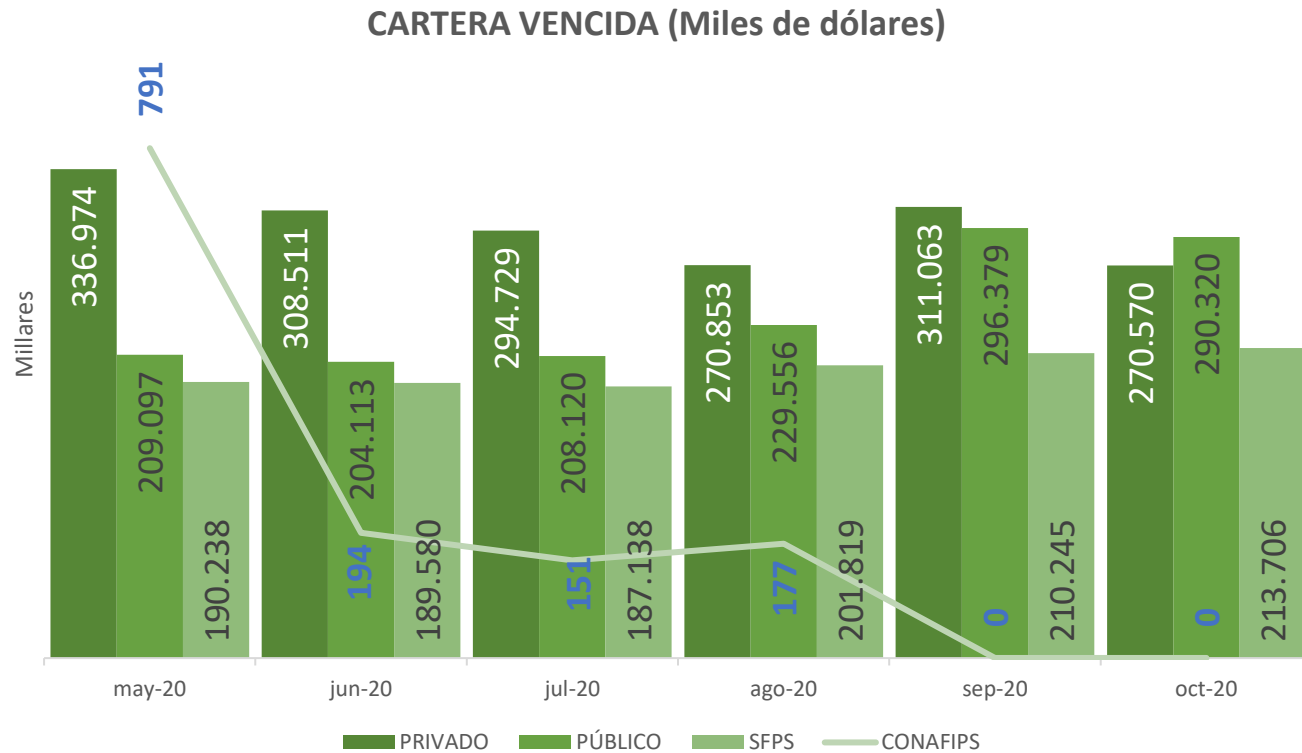
La cartera de la CONAFIPS se incrementó desde el mes de mayo del 2020, en los sectores del SFN esta variación ha sido fluctuante.

Fuente: Balances financieros mensuales-octubre 2020 SEPS-SB

CORPORACIÓN NACIONAL DE  
FINANZAS POPULARES Y SOLIDARIAS



## CARTERA VENCIDA CONAFIPS vs SFN Miles (Mensual)

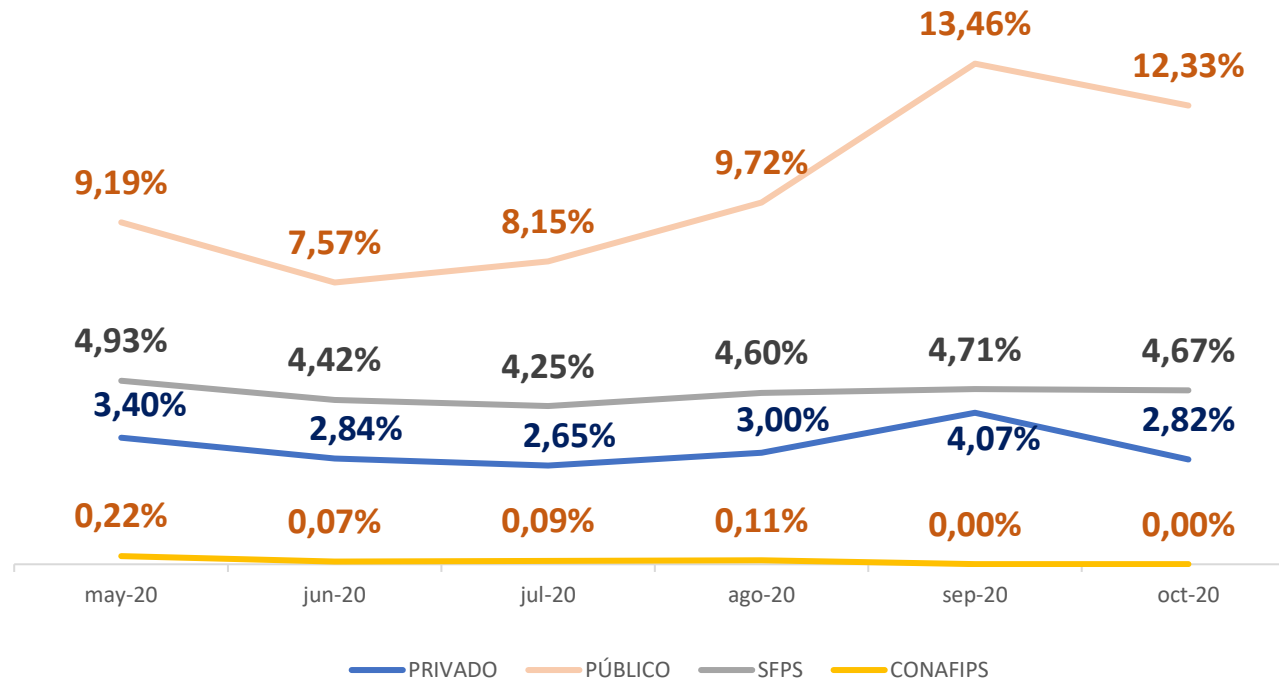


La cartera vencida de la CONAFIPS tuvo un descenso desde el mes de junio del 2020, llegando a 0% desde el mes de septiembre, en los demás sectores este tipo de cartera ha sido fluctuante durante el 2020.

Fuente: Balances financieros mensuales-octubre 2020 SEPS-SB

## MOROSIDAD CONAFIPS vs SFN Miles (Mensual)

MOROSIDAD (Porcentaje)



La morosidad en la CONAFIPS es siempre menor en todos los meses del 2020. Llegando desde septiembre al 0,0%, en los sectores del SFN, la morosidad ha sido fluctuante durante el año 2020.

Fuente: Balances financieros mensuales-octubre 2020 SEPS-SB

CORPORACIÓN NACIONAL DE  
FINANZAS POPULARES Y SOLIDARIAS

# GRACIAS



sembramos  
*Futuro*

*Lenin*

