

Boletín macroeconómico
septiembre 2021

Gerencia de Innovación y
Desarrollo
CONAFIPS-BOL-GID-2021-027

Fecha de Emisión: 29/jul/2021

BOLETÍN MACROECONÓMICO SEPTIEMBRE 2021

CORPORACIÓN NACIONAL
DE FINANZAS POPULARES Y SOLIDARIAS



Juntos
lo logramos





Corporación Nacional de
Finanzas Populares y Solidarias

COMPARATIVO CONAFIPS VS SECTOR REAL



República
del Ecuador

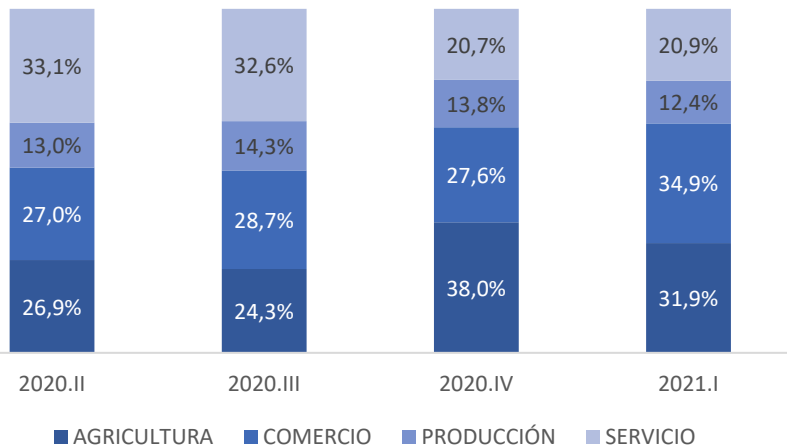


Juntos
lo logramos

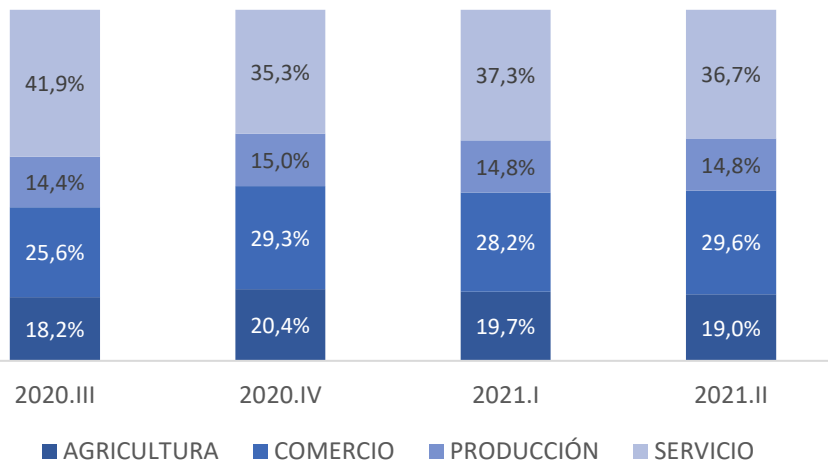
SECTOR FINANCIERO NACIONAL

Comparación Sector Financiero vs CONAFIPS % (Trimestral)

COLOCACIÓN MICROCRÉDITOS CONAFIPS



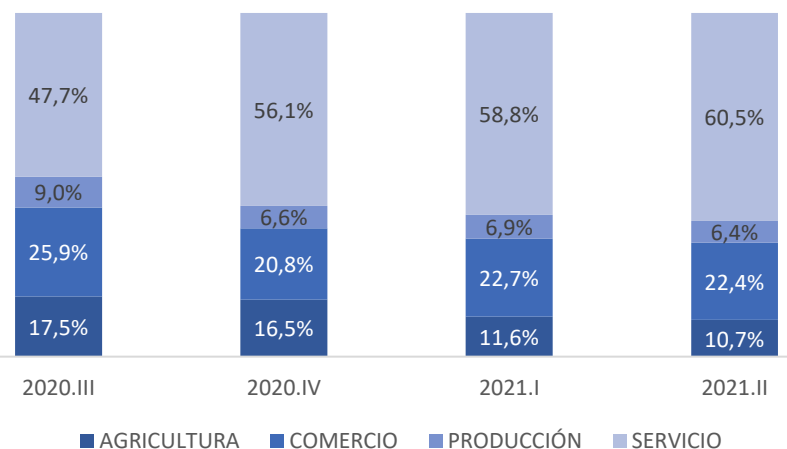
COLOCACIÓN MICROCRÉDITOS SFPS



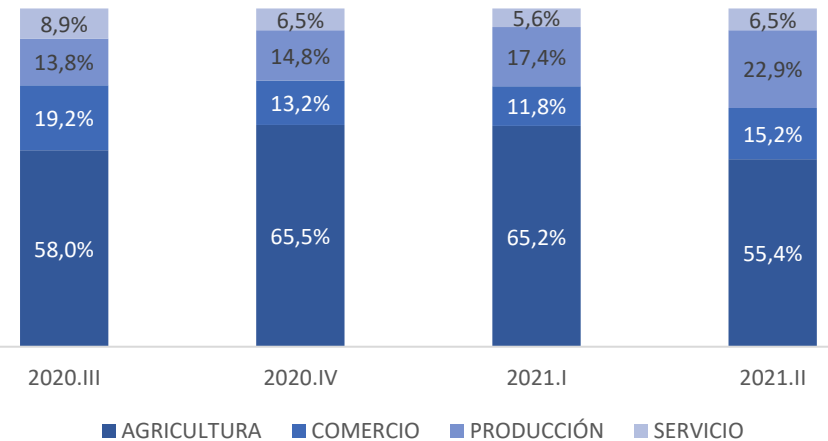
La colocación de CONAFIPS se concentra en Comercio, Agricultura y Servicios.

En el SFPS y Banca Privada la colocaciones son mayoritarias en Servicios, seguidas de Comercio y Agricultura en ese orden.

COLOCACIÓN MICROCRÉDITOS BANCOS PRIVADOS



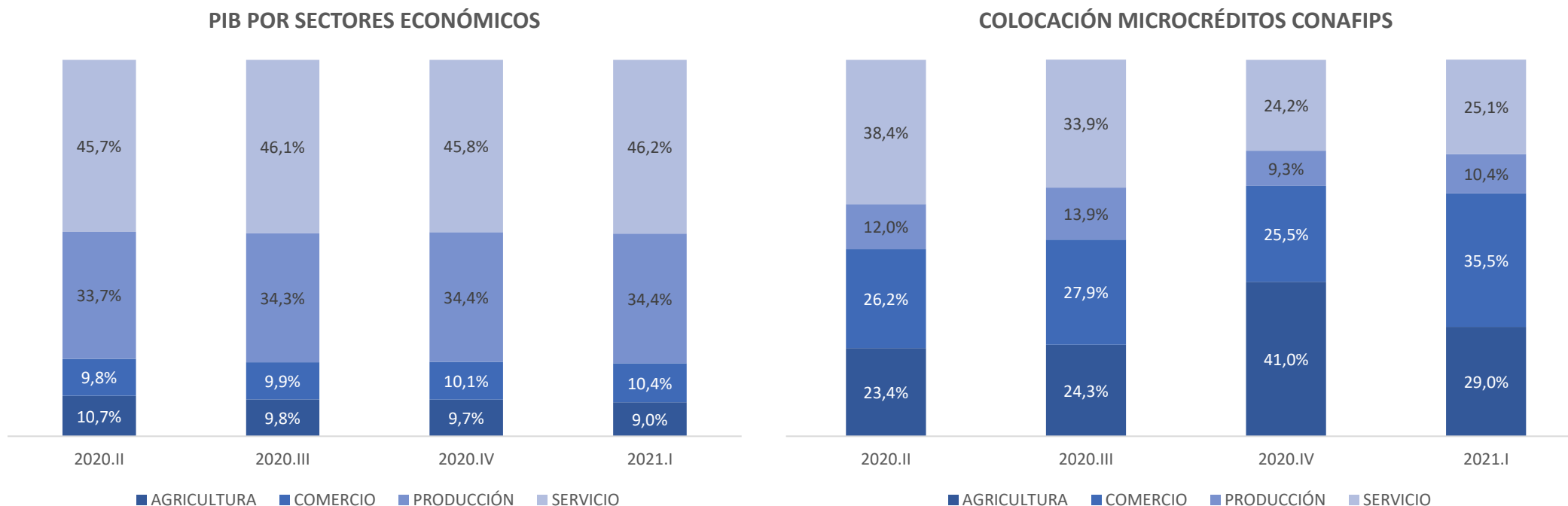
COLOCACIÓN MICROCRÉDITOS BANCA PÚBLICA



Finalmente en la banca pública, casi la mitad del crédito se concentra en Agricultura y luego en Comercio.

PRODUCTO INTERNO BRUTO

Comparación de Sectores Económicos PIB vs CONAFIPS % (Trimestral)



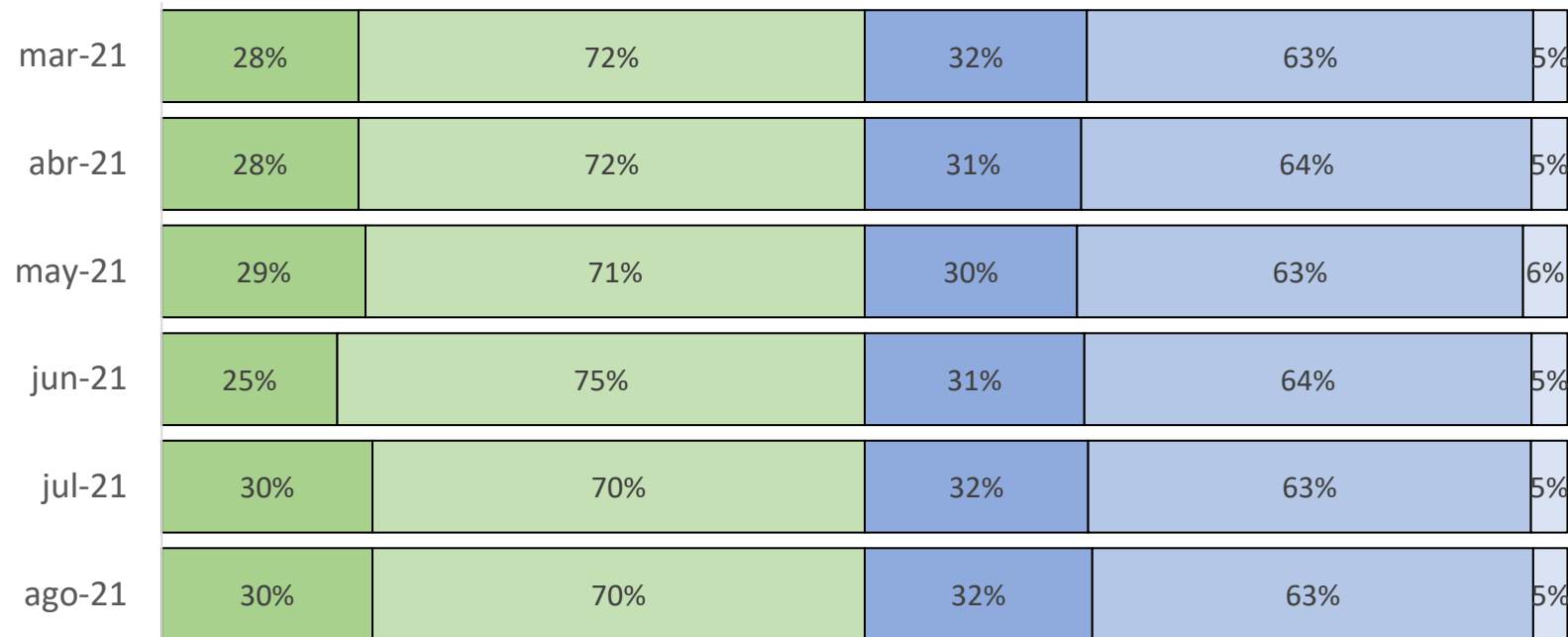
Fuente: Boletín información estadística mensual/septiembre 2021-BCE

Se observa que con los recursos CONAFIPS, las OSFPS colocan microcréditos principalmente en los sectores de mayor dinámica de la Economía Popular y Solidaria: Agricultura, Servicios y Comercio, manteniendo un comportamiento diferente a la producción nacional que esta concentrada en Servicio y Producción.

CALIDAD DEL EMPLEO NACIONAL

Empleo Nacional % (Mensual)

CALIDAD DE EMPLEO NACIONAL



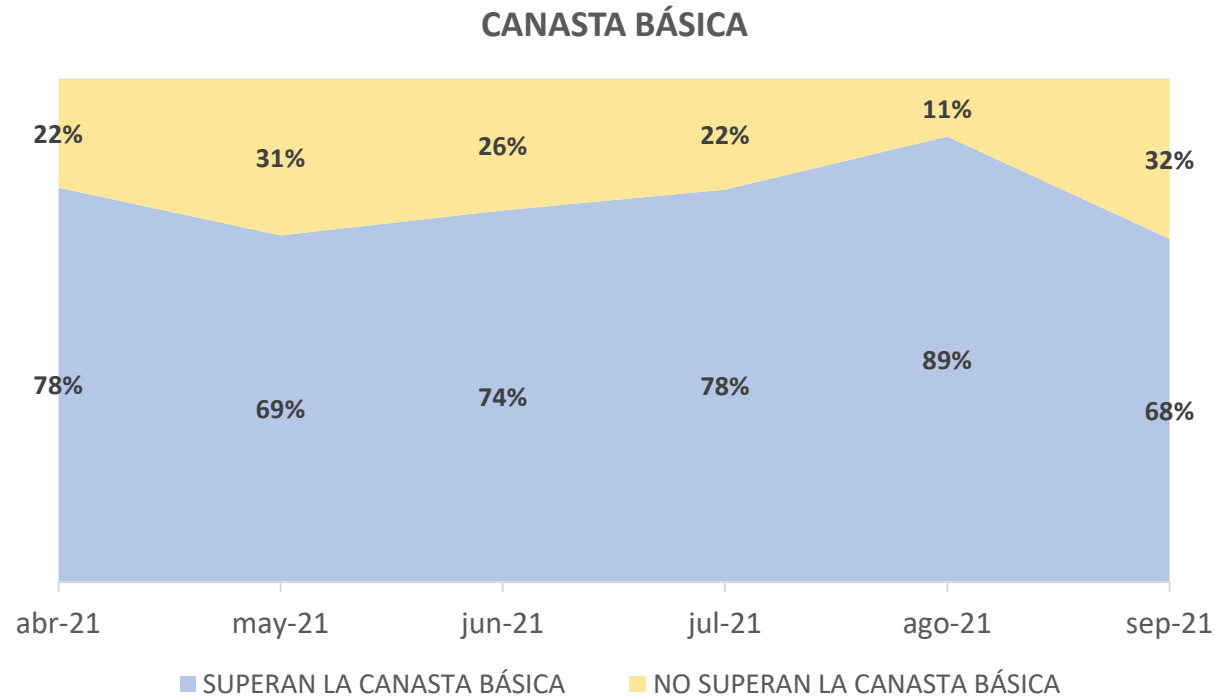
■ Adequado CONAFIPS
 ■ Inadecuado CONAFIPS
 ■ Adequado Nacional
 ■ Inadecuado Nacional
 ■ Desempleo

La CONAFIPS al entregar recursos a las Organizaciones del Sistema Financiero Popular y Solidario; y, éstas a su vez a los emprendedores contribuye a disminuir el desempleo, aportando en un 30% a la generación de empleo adecuado, y complementariamente a un 70% de empleo inadecuado en agosto del 2021.

Fuente: Boletín trimestral empleo/septiembre 2021-INEC

INGRESO Y GASTO FAMILIAR

Canasta Básica Familiar % (Mensual)



Fuente: Boletín mensual IPC/septiembre 2021-INEC

Los emprendedores que reciben financiamiento de las OSFPS con recursos de la CONAFIPS en un 68% septiembre del 2021, pueden cubrir la canasta básica familiar de \$712 para un hogar promedio de 4 personas.

En los datos de pobreza por ingreso en el mes de diciembre de 2020 medido por ingresos señala que el 32,4% de la población está en estado de pobreza y el 14,9% se encuentra en estado de extrema pobreza.

El 32% de los beneficiarios de CONAFIPS en septiembre del 2021 tuvieron ingresos que no superan la canasta básica familiar.



Corporación Nacional de
Finanzas Populares y Solidarias

COMPARATIVO CONAFIPS VS SECTOR FINANCIERO



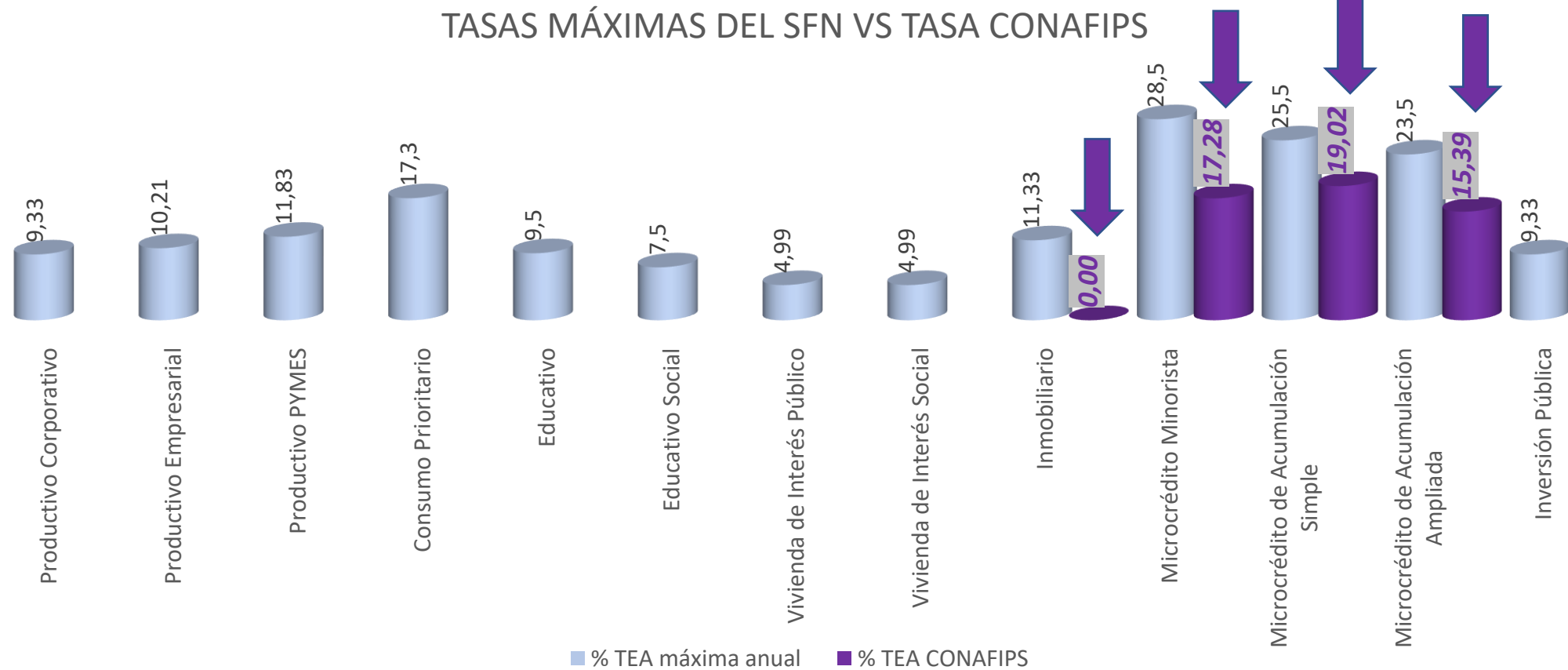
República
del Ecuador



Juntos
lo logramos

TASAS DE INTERÉS SFN

Tasas de interés máximas y referenciales % (septiembre-2021)



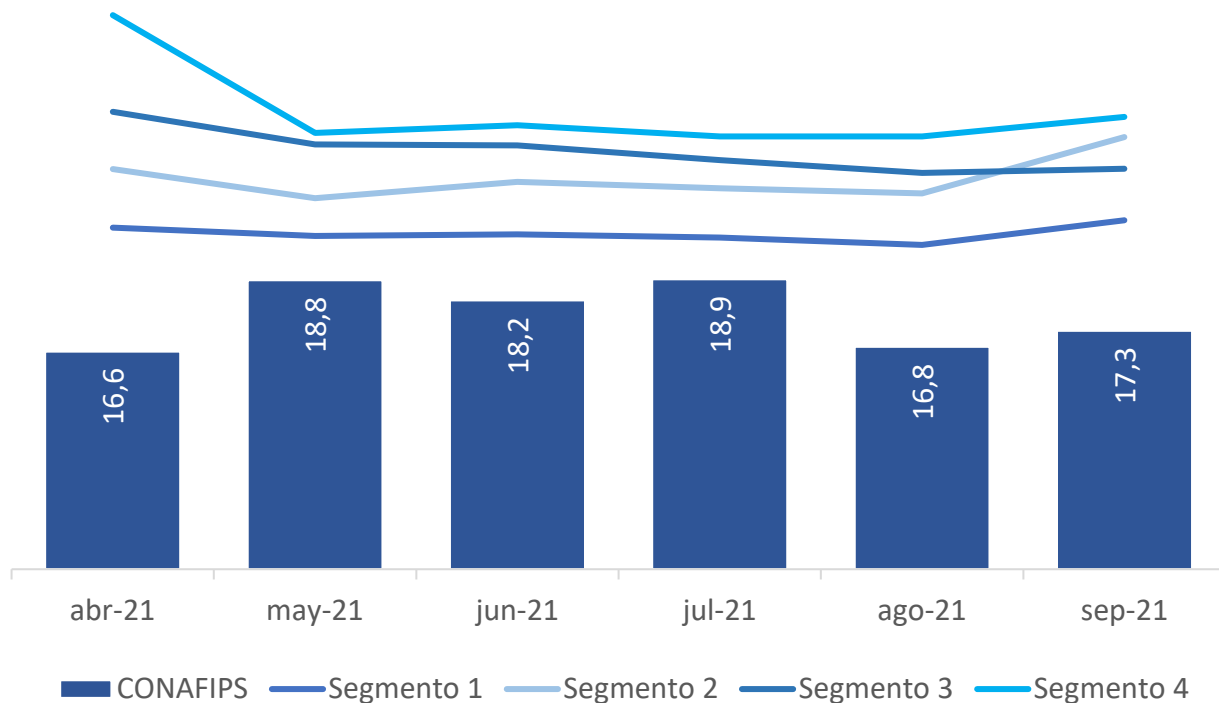
Fuente: Boletín de tasas septiembre-2021 Banco Central del Ecuador

Las tasas de interés promedio de la CONAFIPS en todos los casos son inferiores a las tasas máximas establecidas por la junta de regulación de política monetaria y financiera.

TEA MICROCRÉDITO- MINORISTA

TEA Microcrédito minorista% SFPS (Mensual)

MICROCRÉDITO MINORISTA (%)



En el microcrédito minorista, para el mes de septiembre del 2021, la tasa efectiva máxima para el sector financiero nacional es 28,50%.

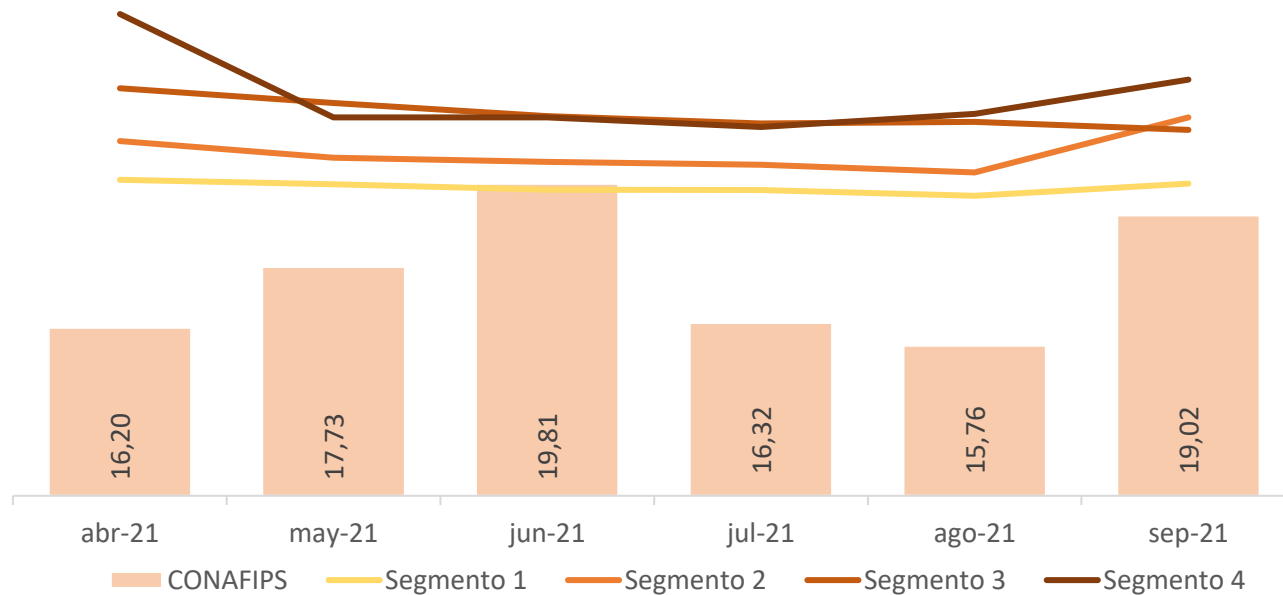
Mientras tanto CONAFIPS establece como tasa máxima para Microcrédito en los segmentos 1 y 2 el 17,50% y para el resto de instituciones del SFPS el 19,56%

Fuente: Evolución del Monto de las operaciones activas y pasivas del Sistema Financiero Nacional septiembre 2021-BCE

TEA MICROCRÉDITO- ACUMULACIÓN SIMPLE

TEA Microcrédito acumulación simple% SFPS (Mensual)

MICROCRÉDITO ACUMULACIÓN SIMPLE (%)



En el microcrédito de acumulación simple, para el mes de septiembre del 2021, la tasa efectiva máxima para el sector financiero nacional es 25,50%.

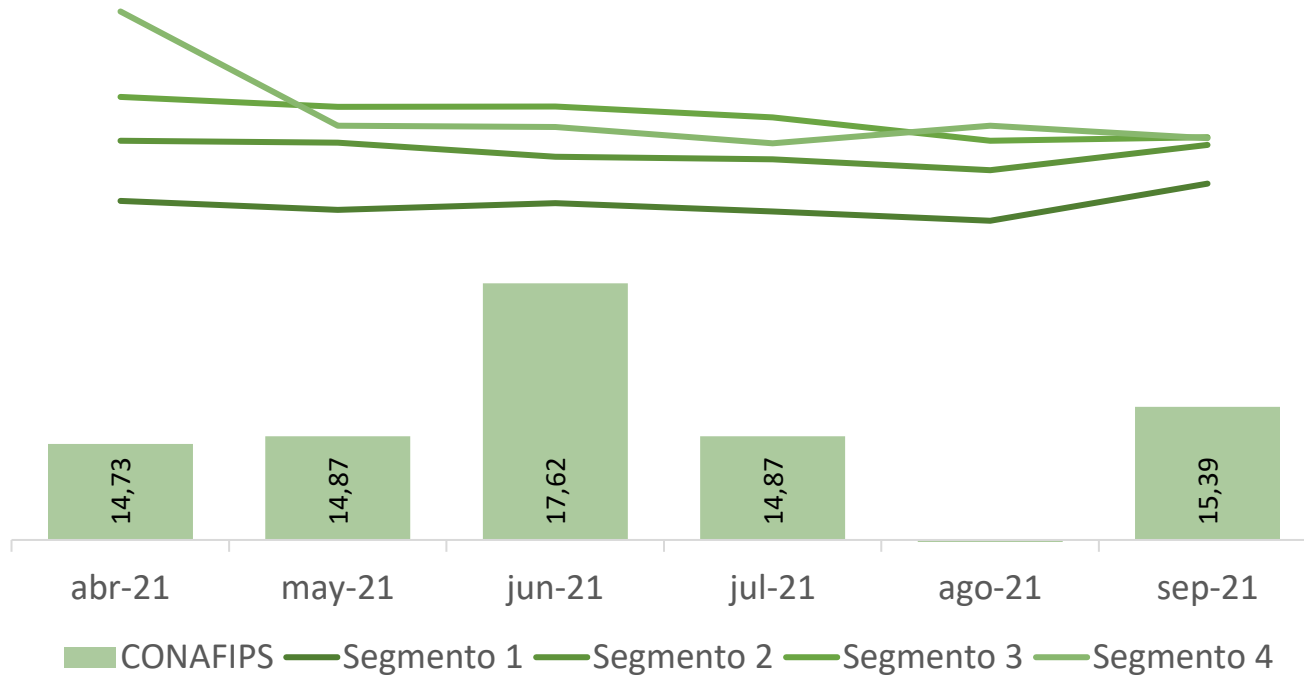
Mientras tanto CONAFIPS establece como tasa máxima para Microcrédito en los segmentos 1 y 2 el 17,50% y para el resto de instituciones del SFPS el 19,56%

Fuente: Evolución del Monto de las operaciones activas y pasivas del Sistema Financiero Nacional setiembre 2021-BCE

TEA MICROCRÉDITO- ACUMULACIÓN AMPLIADA

TEA Microcrédito acumulación ampliada% SFPS (Mensual)

MICROCRÉDITO ACUMULACIÓN AMPLIADA (%)



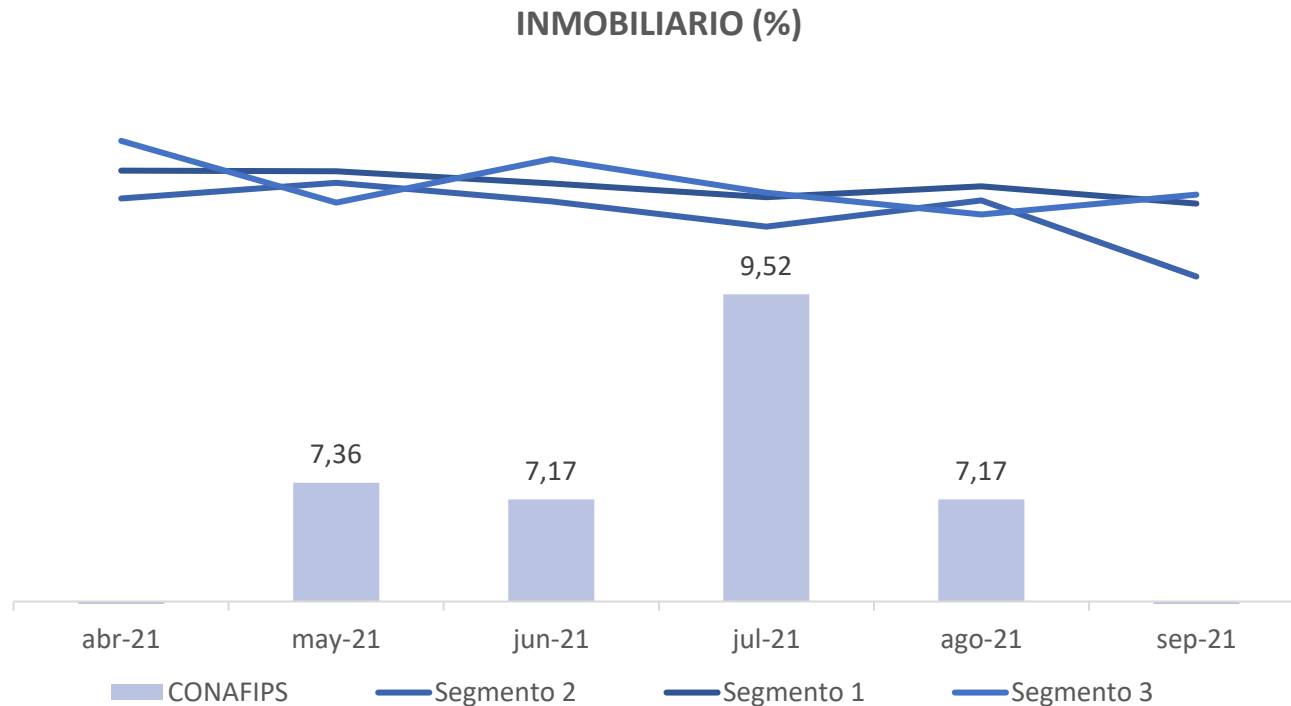
En el microcrédito de acumulación simple, para el mes de septiembre del 2021, la tasa efectiva máxima para el sector financiero nacional es 23,50%.

Mientras tanto CONAFIPS establece como tasa máxima para Microcrédito en los segmentos 1 y 2 el 17,50% y para el resto de instituciones del SFPS el 19,56%

Fuente: Evolución del Monto de las operaciones activas y pasivas del Sistema Financiero Nacional septiembre 2021-BCE

TEA MICROCRÉDITO- INMOBILIARIO

TEA Vivienda-Inmobiliario% SFPS (Mensual)



En el crédito inmobiliario, para el mes de septiembre del 2021, la tasa máxima para todo el sector financiero nacional es 11,33%.

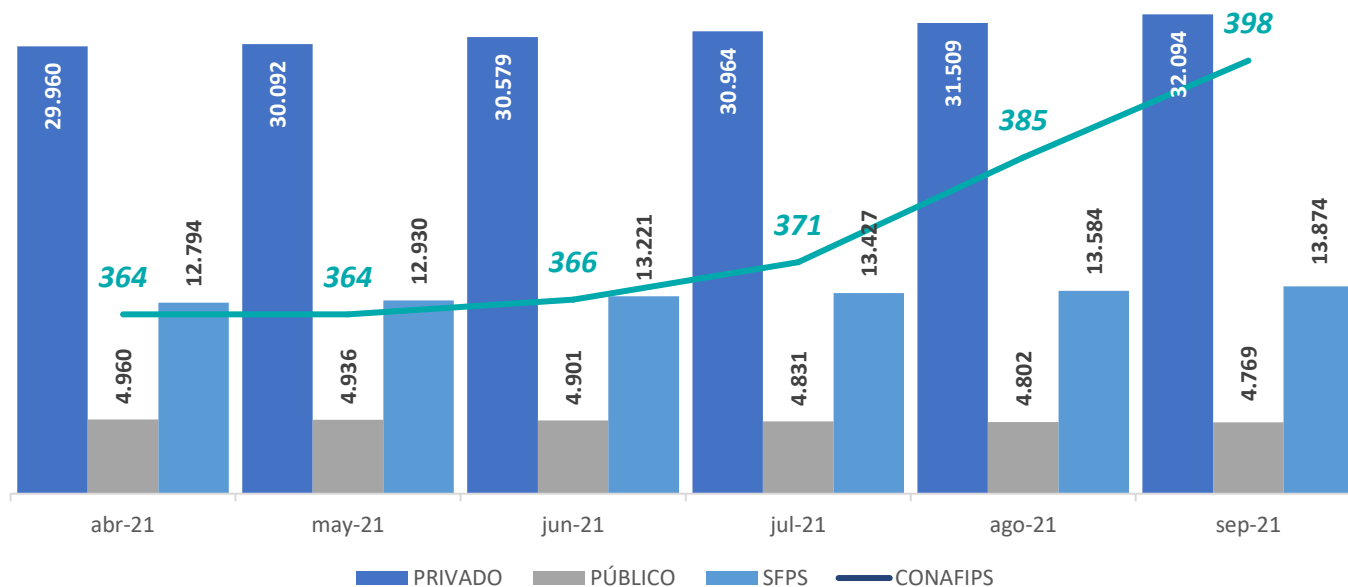
La tasa máxima de la CONAFIPS para créditos de vivienda también establece como máximo el 11,33%.

Fuente: Evolución del Monto de las operaciones activas y pasivas del Sistema Financiero Nacional septiembre 2021-BCE

CARTERA BRUTA

CONAFIPS vs SFN Millones (Mensual)

CARTERA BRUTA (Millones de dólares)

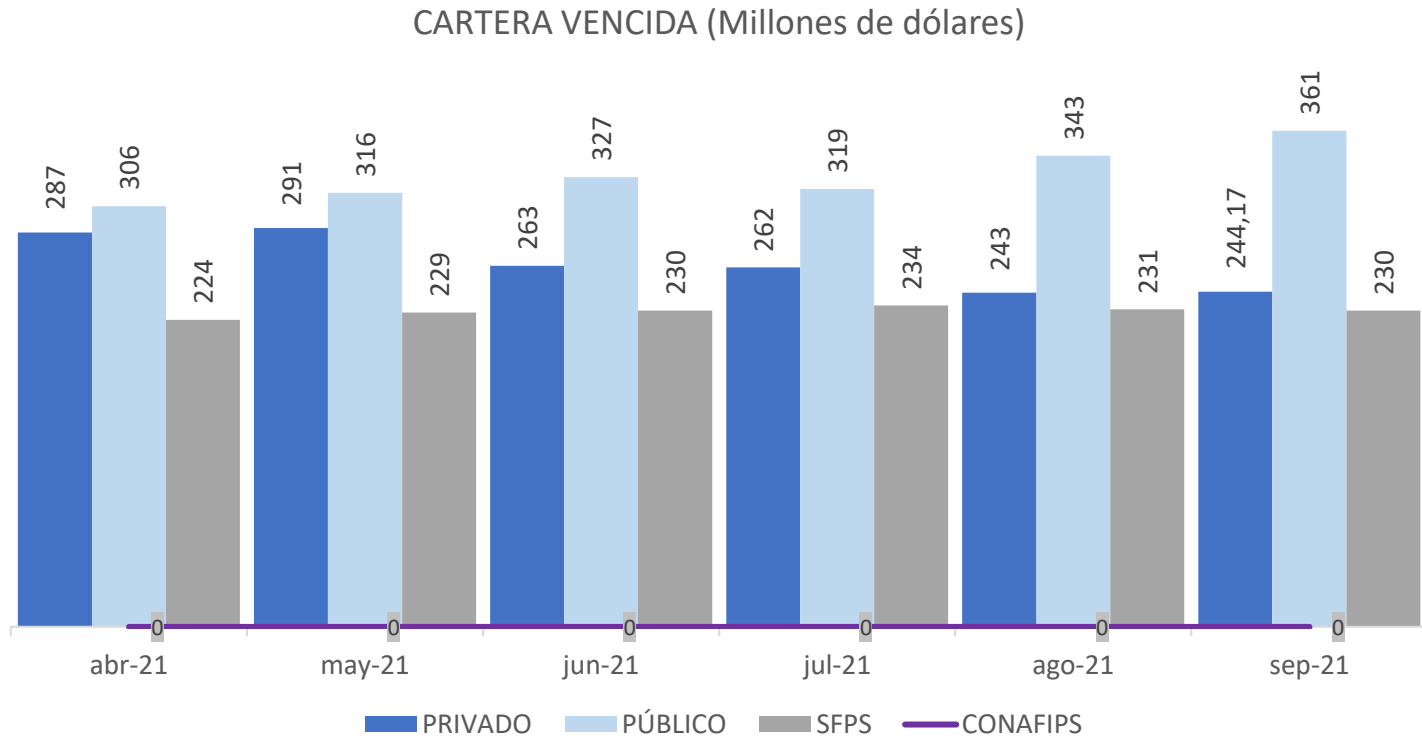


La cartera de la CONAFIPS viene creciendo desde abril del 2021. En los sectores SFPS y Privado en los últimos seis (6) meses también creció y en la banca pública la cartera tiene tendencia decreciente.

Fuente: Balances financieros mensuales-septiembre 2021 SEPS-SB

CARTERA VENCIDA

CONAFIPS vs SFN Millones (Mensual)

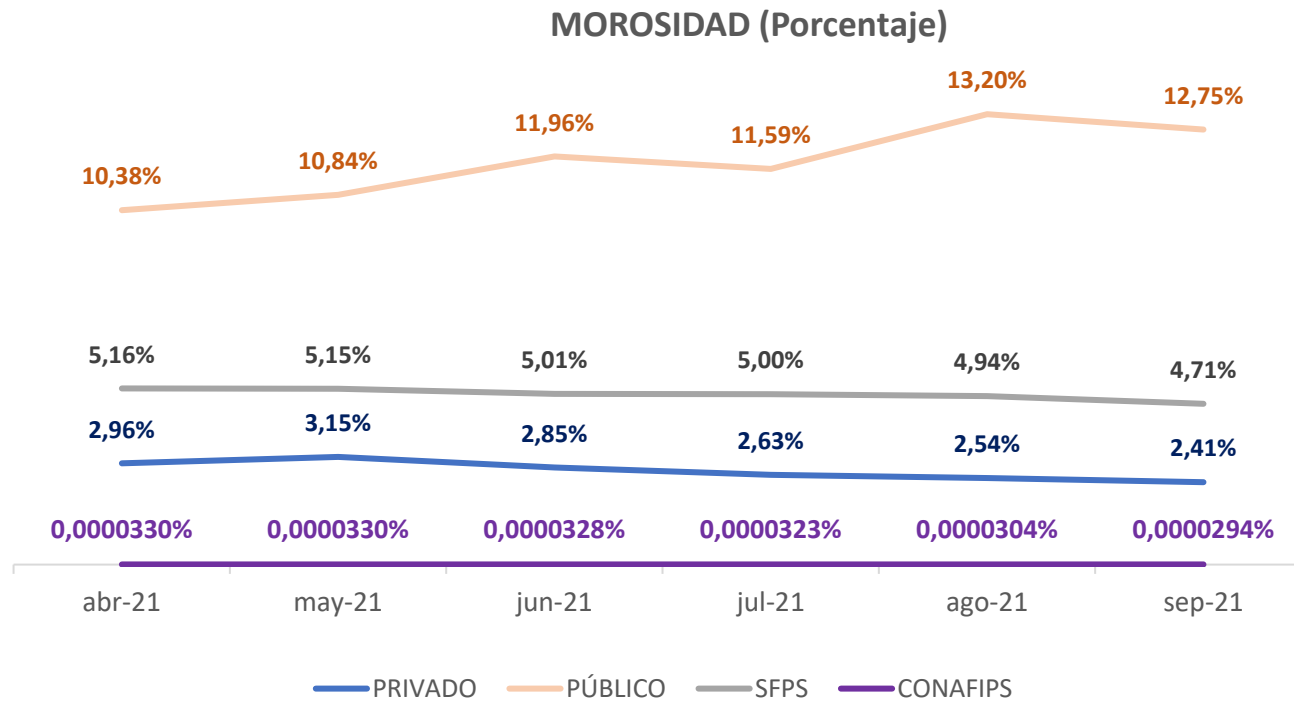


La cartera vencida de la CONAFIPS es 0 en todo el año 2021, en los demás sectores del SFN este tipo de cartera ha sido fluctuante en durante el tiempo analizado.

Fuente: Balances financieros mensuales- septiembre 2021 SEPS-SB

MOROSIDAD

CONAFIPS vs SFN Miles (Mensual)



La morosidad en la CONAFIPS es siempre menor al resto del SFN en todos los meses del 2021. En los diferentes sectores han tenido un descenso en el mes de septiembre.

Fuente: Balances financieros mensuales-septiembre 2021 SEPS-SB

CONAFIPS



@finanzaspopularesysolidarias



@CONAFIPS



@conafips



@RobertoRomeroVonB



@RobertoRomeroV



@roberto_rvb



Gracias



República
del Ecuador



Juntos
lo logramos