

BOLETÍN MACROECONÓMICO
FEBRERO 2022

Gerencia de Innovación y Desarrollo
Boletín: CONAFIPS-BOL-GID-2022-008
Fecha Emisión: 29/03/2022

BOLETÍN MACROECONÓMICO FEBRERO 2022

CORPORACIÓN NACIONAL
DE FINANZAS POPULARES Y SOLIDARIAS



Juntos
lo logramos





Corporación Nacional de
Finanzas Populares y Solidarias

COMPARATIVO CONAFIPS VS SECTOR REAL



República
del Ecuador



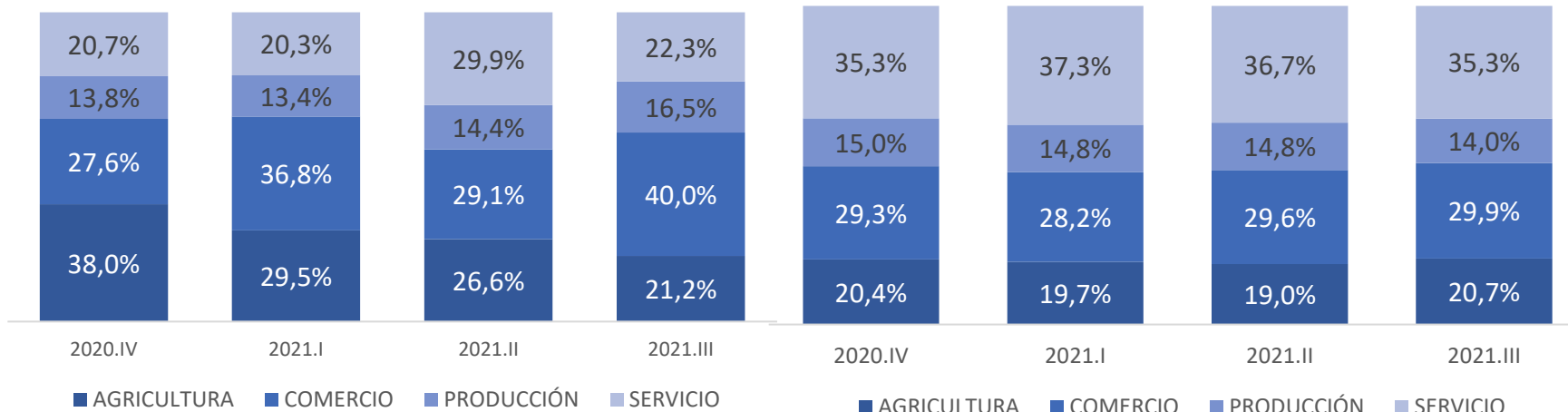
Juntos
lo logramos

SECTOR FINANCIERO NACIONAL

Comparación Sector Financiero vs CONAFIPS % (Trimestral)

COLOCACIÓN MICROCRÉDITOS CONAFIPS

COLOCACIÓN MICROCRÉDITOS SFPS

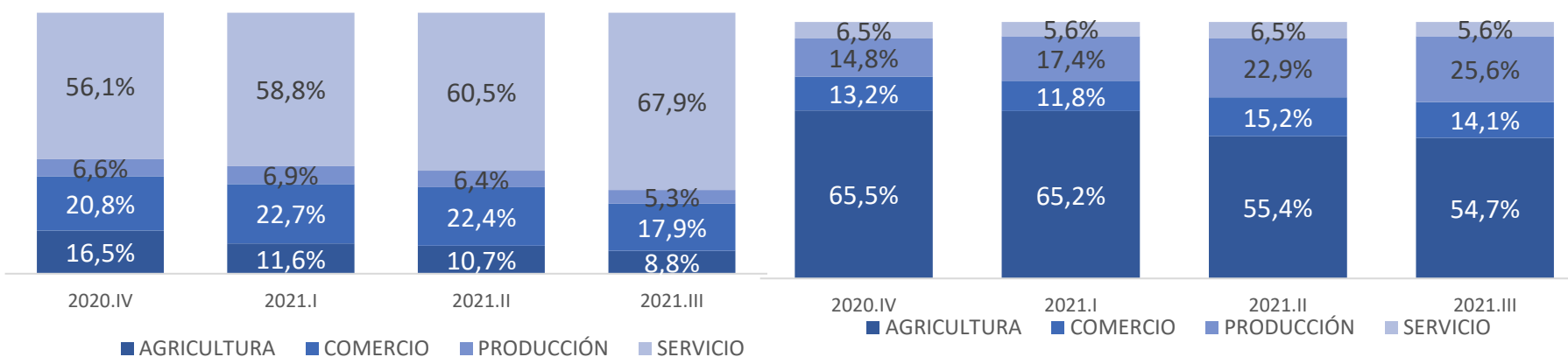


La colocación de CONAFIPS se concentra en Comercio y Agricultura.

En el SFPS y Banca Privada la colocaciones son mayoritarias en Servicios, seguidas de Comercio y Agricultura en ese orden.

COLOCACIÓN MICROCRÉDITOS BANCOS PRIVADOS

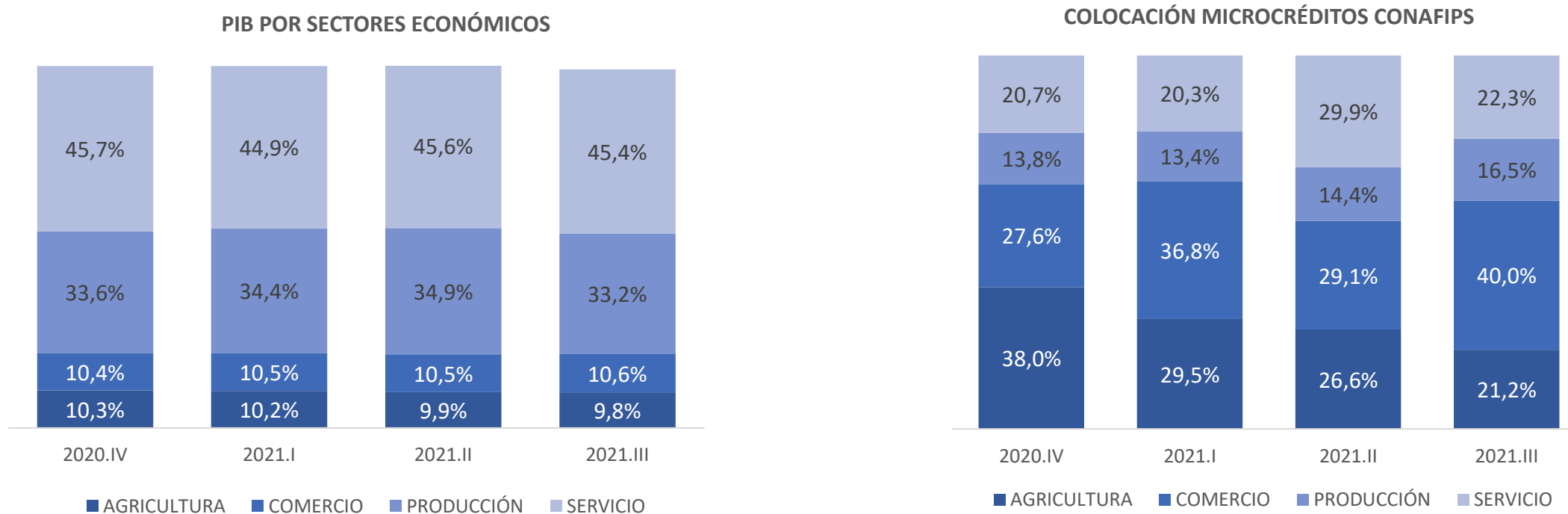
COLOCACIÓN MICROCRÉDITOS BANCA PÚBLICA



Finalmente en la banca pública, más de la mitad del crédito se concentra en Agricultura y luego en Producción.

PRODUCTO INTERNO BRUTO

Comparación de Sectores Económicos PIB vs CONAFIPS % (Trimestral)



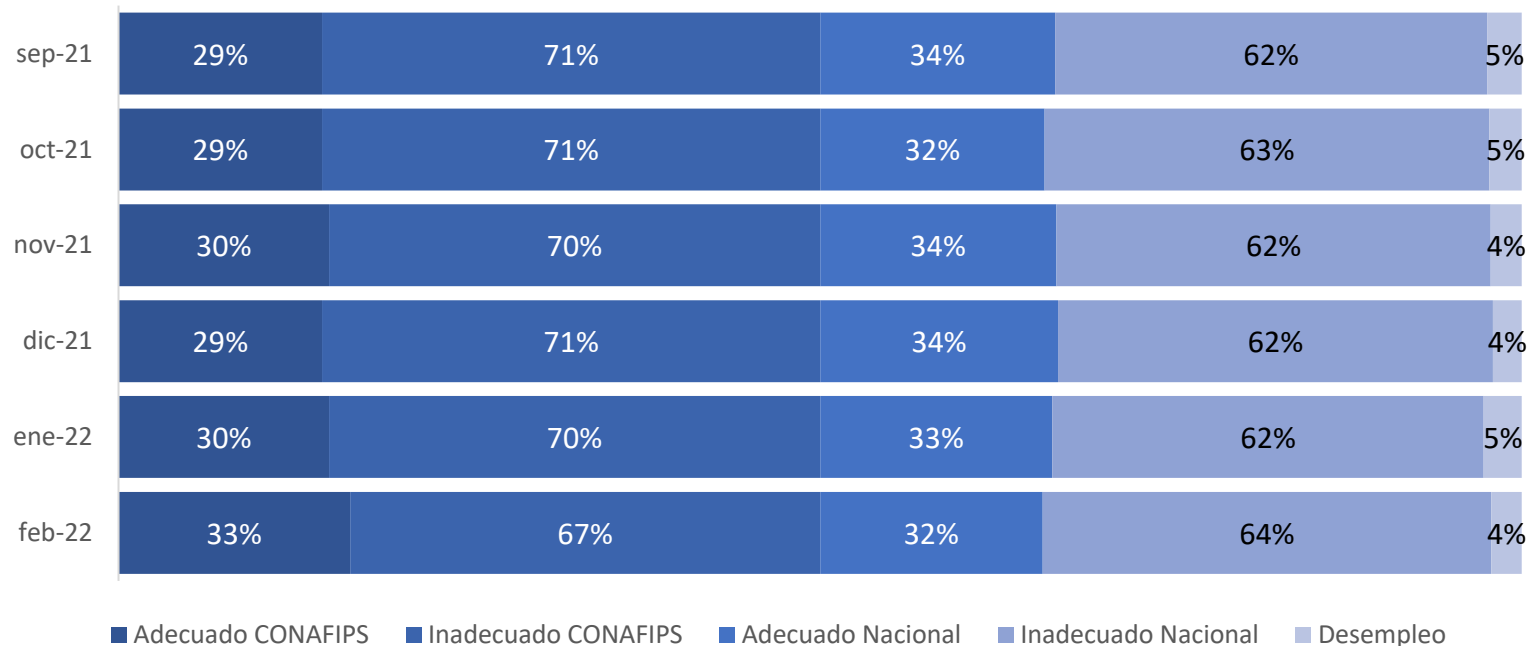
Fuente: Boletín información estadística mensual/febrero 2022-BCE

Se observa que con los recursos CONAFIPS, las OSFPS colocan microcréditos principalmente en los sectores de mayor dinámica de la Economía Popular y Solidaria: Comercio, Agricultura y Servicios, manteniendo un comportamiento diferente a la producción nacional que esta concentrada en Servicio y Producción.

CALIDAD DEL EMPLEO NACIONAL

Empleo Nacional % (Mensual)

CALIDAD DE EMPLEO NACIONAL

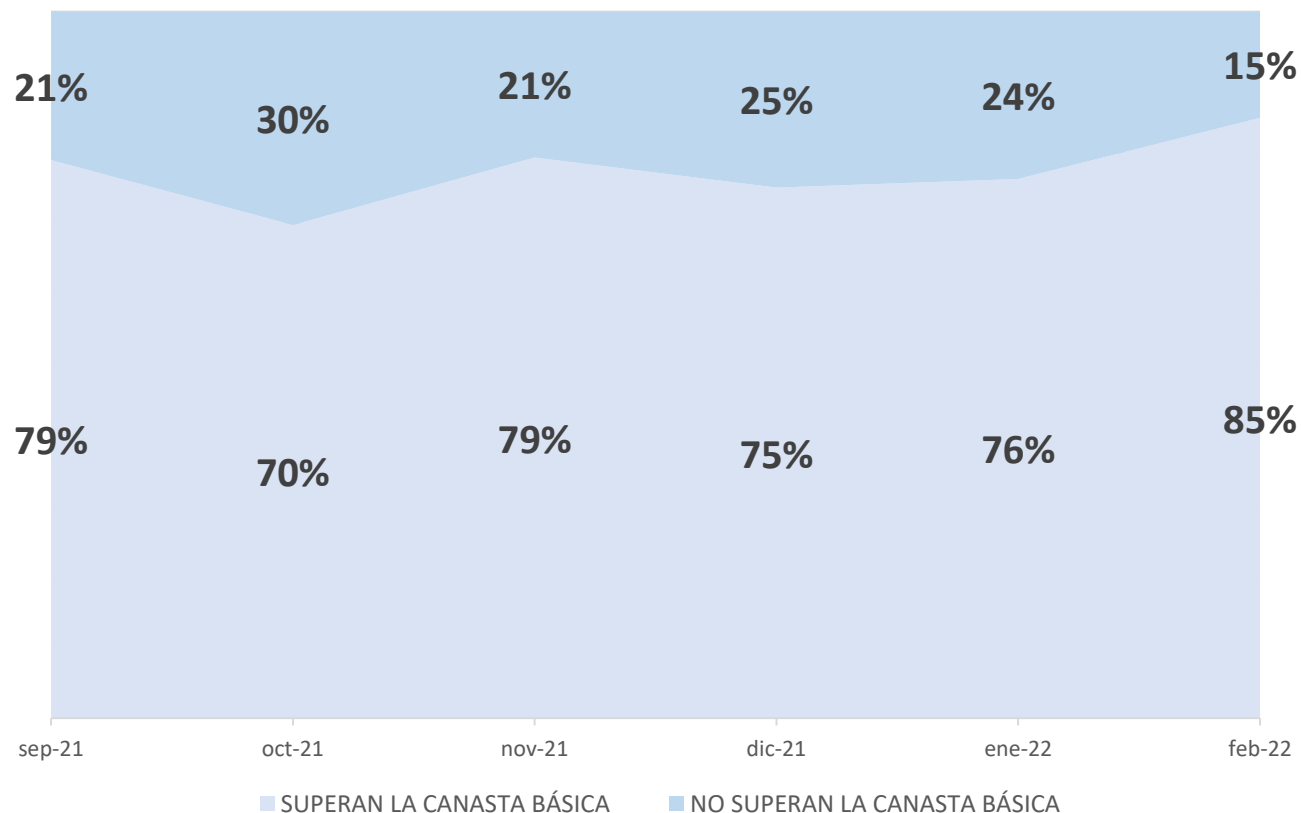


La CONAFIPS al entregar recursos a las Organizaciones del Sistema Financiero Popular y Solidario; y, éstas a su vez a los emprendedores contribuye a disminuir el desempleo, aportando en un 33% a la generación de empleo adecuado, y complementariamente a un 67% de empleo inadecuado en febrero del 2022.

Fuente: Boletín trimestral empleo/febrero 2022-INEC

INGRESO Y GASTO FAMILIAR

Canasta Básica Familiar % (Mensual)



Fuente: Boletín mensual IPC/febrero 2022-INEC

CORPORACIÓN NACIONAL
DE FINANZAS POPULARES Y SOLIDARIAS



Los emprendedores que reciben financiamiento de las OSFPS con recursos de la CONAFIPS en un 85% a febrero del 2022, pueden cubrir la canasta básica familiar de \$725 para un hogar promedio de 4 personas.

En los datos de pobreza por ingreso en el mes de diciembre de 2020 medido por ingresos señala que el 32,4% de la población está en estado de pobreza y el 14,9% se encuentra en estado de extrema pobreza.

El 15% de los beneficiarios de CONAFIPS en febrero del 2022 tuvieron ingresos que no superan la canasta básica familiar.



Corporación Nacional de
Finanzas Populares y Solidarias

COMPARATIVO CONAFIPS VS SECTOR FINANCIERO



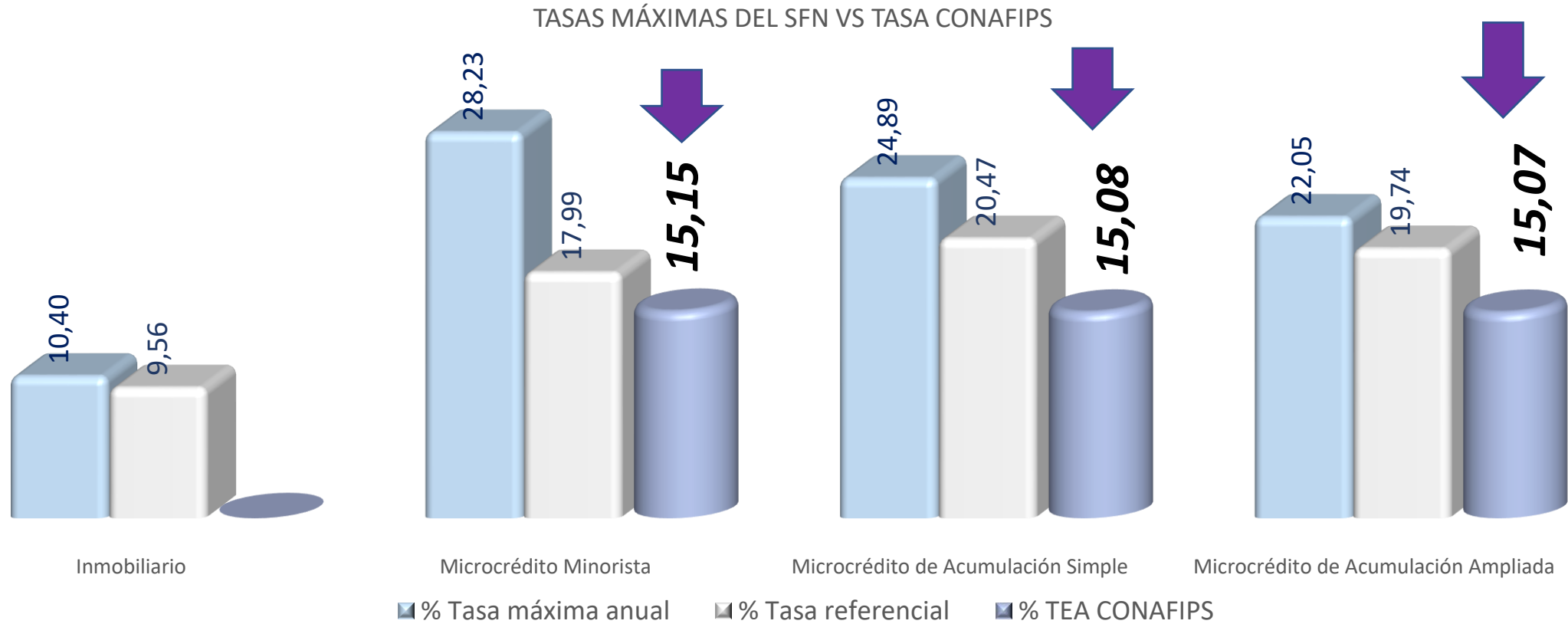
República
del Ecuador



Juntos
lo logramos

TASAS DE INTERÉS SFN

Tasas de interés máximas y referenciales % (febrero 2022)



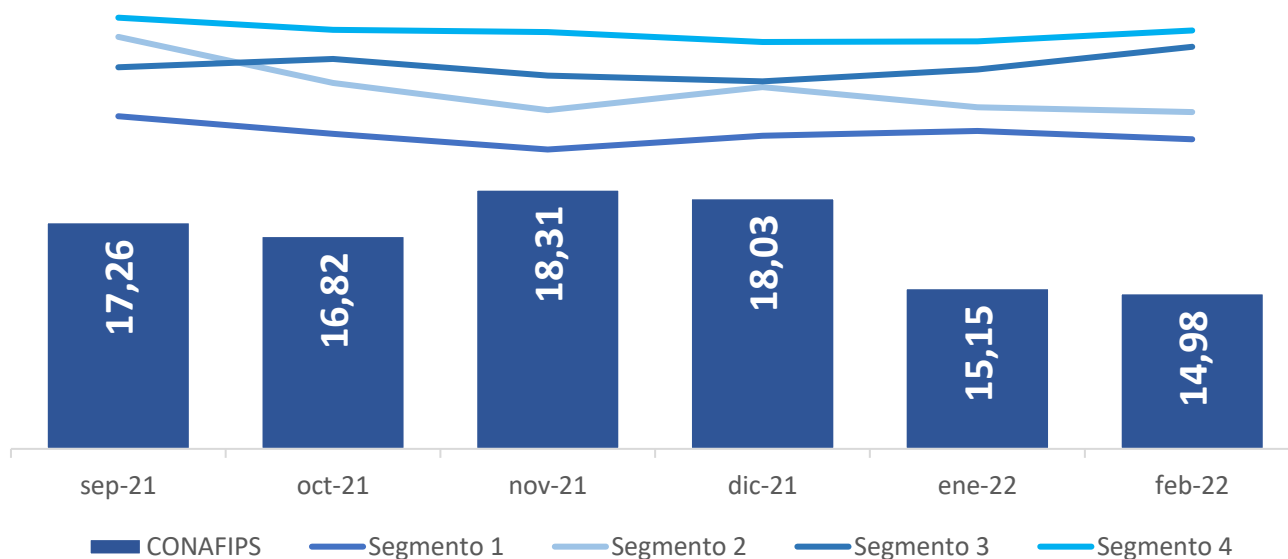
Fuente: Boletín de tasas febrero 2022 Banco Central del Ecuador

Las tasas de interés promedio de la CONAFIPS en todos los casos son inferiores a las tasas máximas establecidas por la Junta de Regulación de Política Monetaria y Financiera.

TEA MICROCRÉDITO- MINORISTA

TEA Microcrédito minorista% SFPS (Mensual)

MICROCRÉDITO MINORISTA (%)



En el microcrédito minorista, para el mes de febrero del 2022, la tasa efectiva máxima para el sector financiero nacional es 28,23% y la tasa referencial es 17,99%.

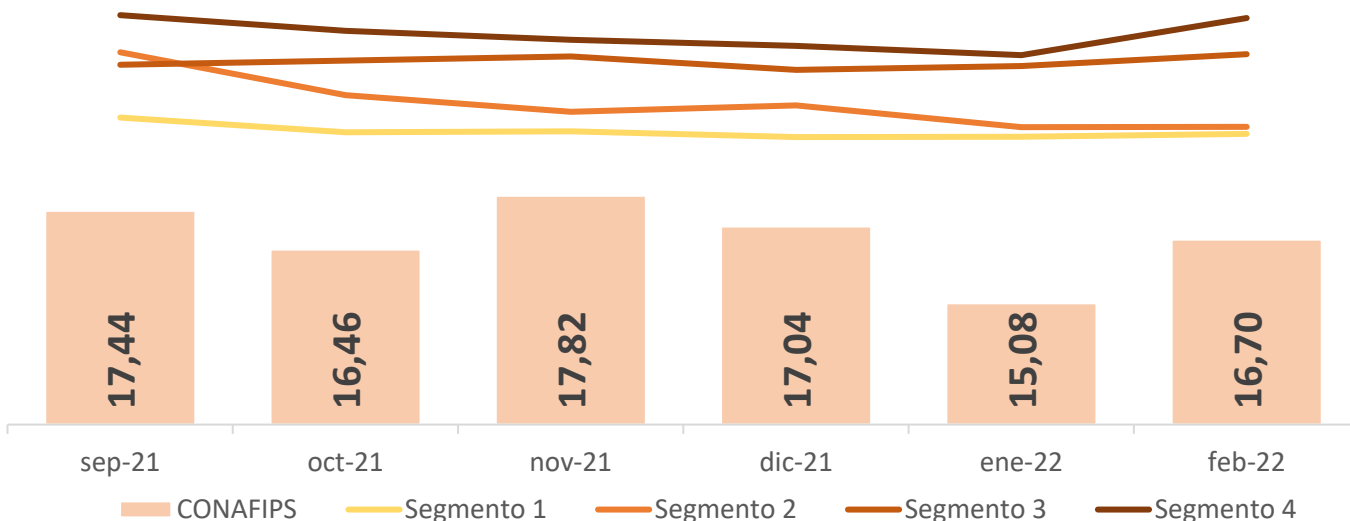
Mientras tanto CONAFIPS establece como tasa máxima para Microcrédito en los segmentos 1 y 2 el 17,50% y para el resto de instituciones del SFPS el 19,56%

Fuente: Evolución del Monto de las operaciones activas y pasivas del Sistema Financiero Nacional febrero-2022-BCE

TEA MICROCRÉDITO- ACUMULACIÓN SIMPLE

TEA Microcrédito acumulación simple% SFPS (Mensual)

MICROCRÉDITO ACUMULACIÓN SIMPLE (%)



En el microcrédito de acumulación simple, para el mes de febrero del 2022, la tasa efectiva máxima para el sector financiero nacional es 24,89% y la tasa referencial es 20,47%.

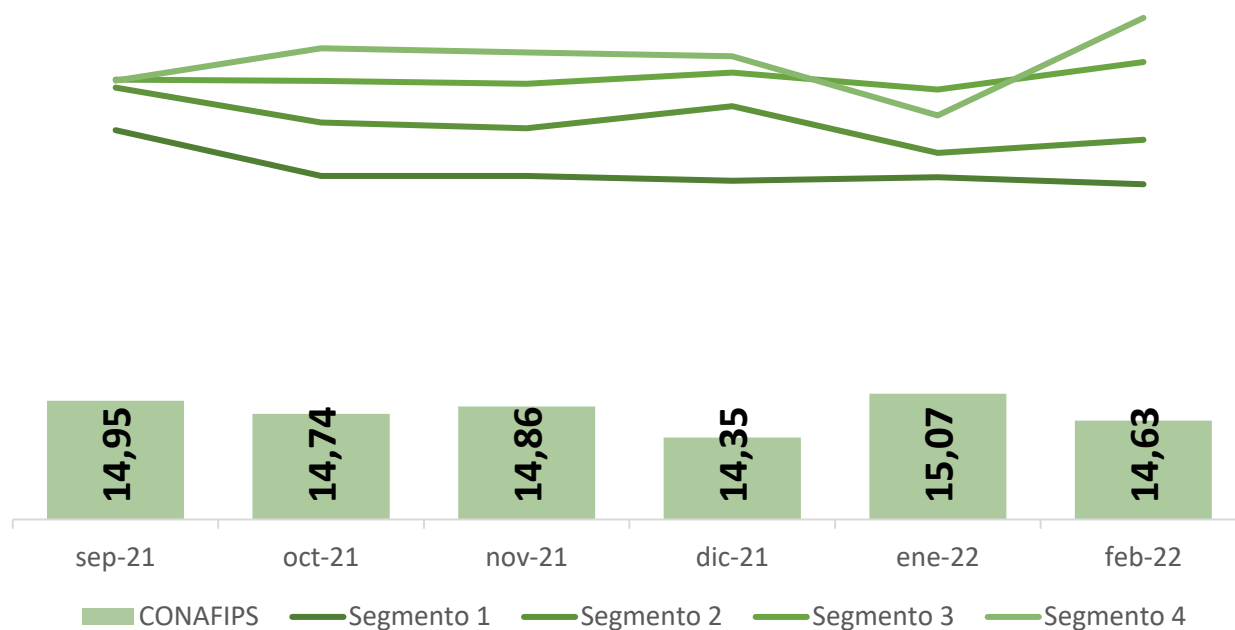
Mientras tanto CONAFIPS establece como tasa máxima para Microcrédito en los segmentos 1 y 2 el 17,50% y para el resto de instituciones del SFPS el 19,56%

Fuente: Evolución del Monto de las operaciones activas y pasivas del Sistema Financiero Nacional febrero 2022-BCE

TEA MICROCRÉDITO- ACUMULACIÓN AMPLIADA

TEA Microcrédito acumulación ampliada% SFPS (Mensual)

MICROCRÉDITO ACUMULACIÓN AMPLIADA (%)



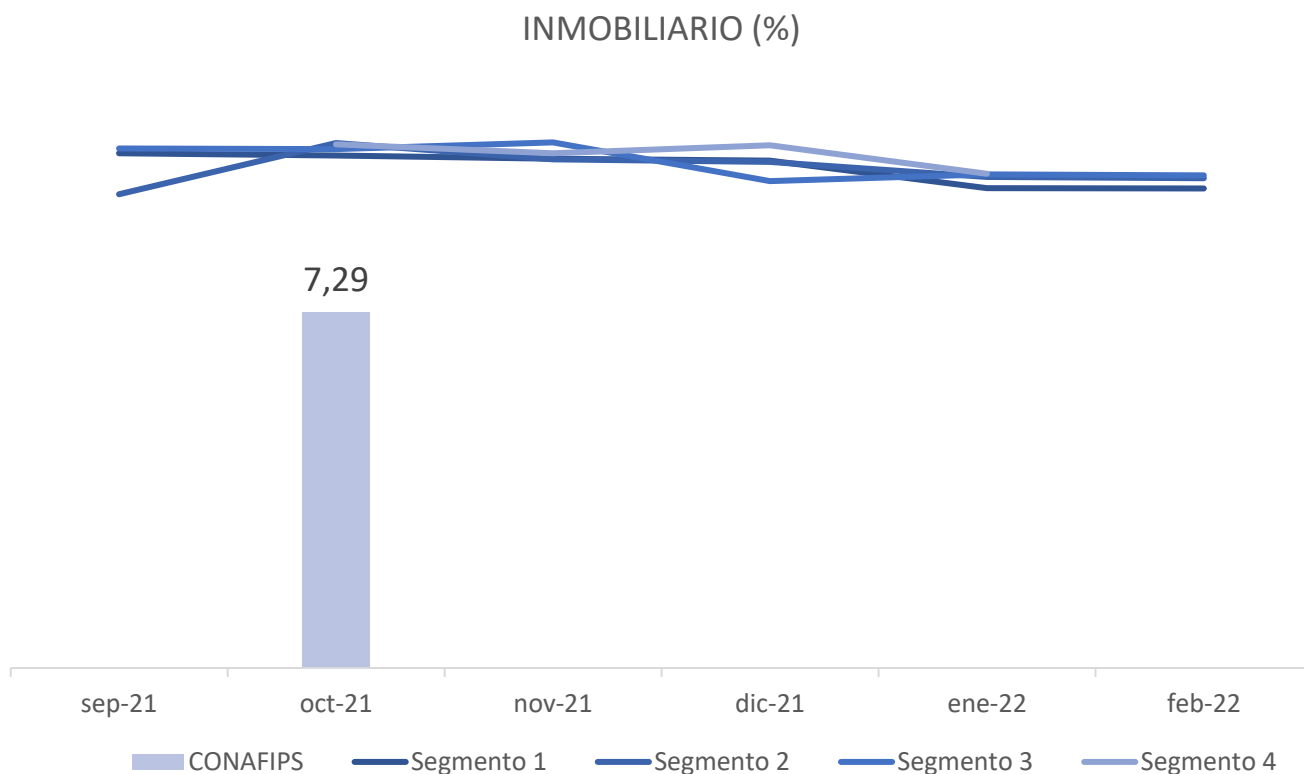
En el microcrédito de acumulación simple, para el mes de febrero 2022, la tasa efectiva máxima para el sector financiero nacional es 22,05%, la tasa referencial es 19,74%.

Mientras tanto CONAFIPS establece como tasa máxima para Microcrédito en los segmentos 1 y 2 el 17,50% y para el resto de instituciones del SFPS el 19,56%

Fuente: Evolución del Monto de las operaciones activas y pasivas del Sistema Financiero Nacional febrero 2022-BCE

TEA MICROCRÉDITO- INMOBILIARIO

TEA Vivienda-Inmobiliario% SFPS (Mensual)



En el crédito inmobiliario, para el mes de febrero 2022, la tasa máxima para todo el sector financiero nacional es 10,40% y la tasa referencial es 9,56%.

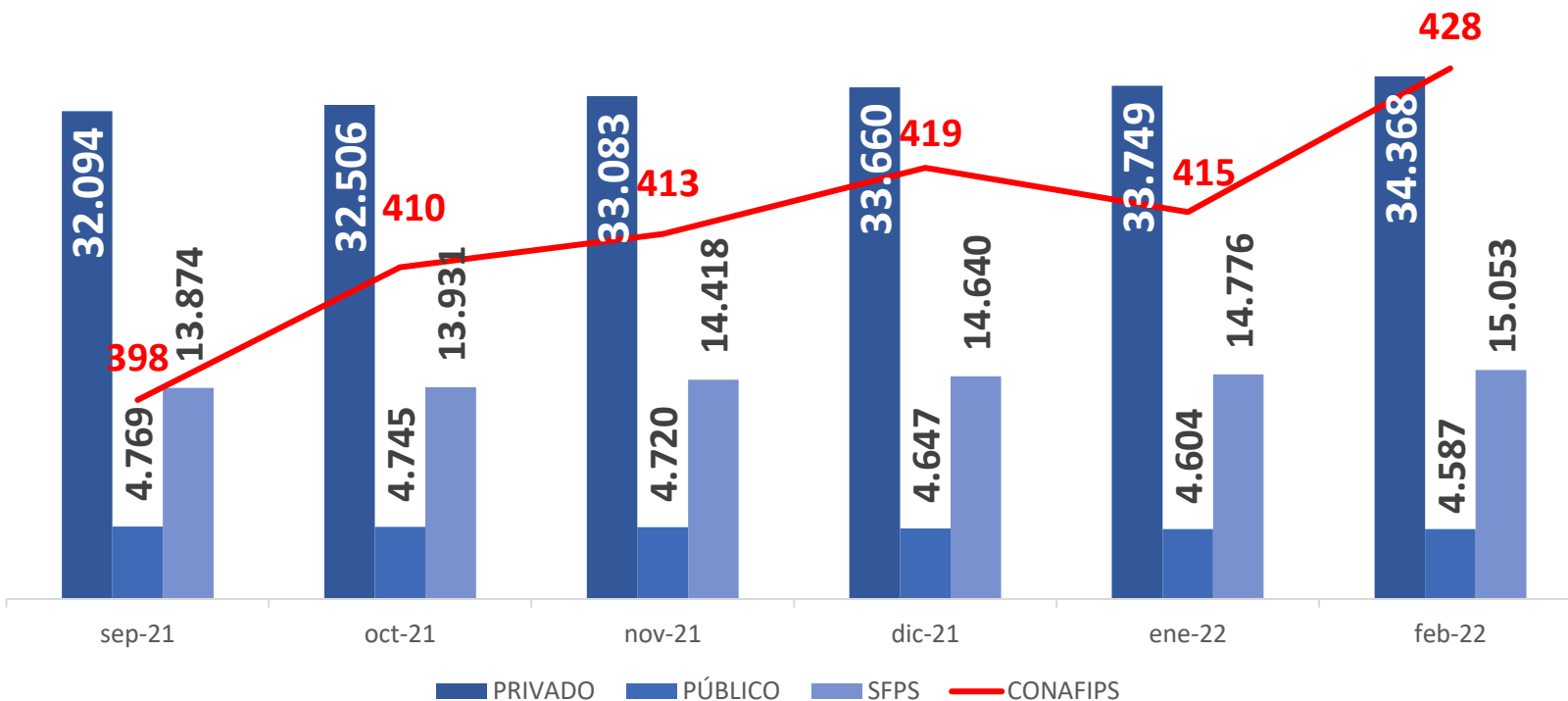
La tasa máxima de la CONAFIPS para créditos de vivienda también establece como máximo el 10,40%.

Fuente: Evolución del Monto de las operaciones activas y pasivas del Sistema Financiero Nacional febrero 2022-BCE

CARTERA BRUTA

CONAFIPS vs SFN Millones (Mensual)

CARTERA BRUTA (Millones de dólares)

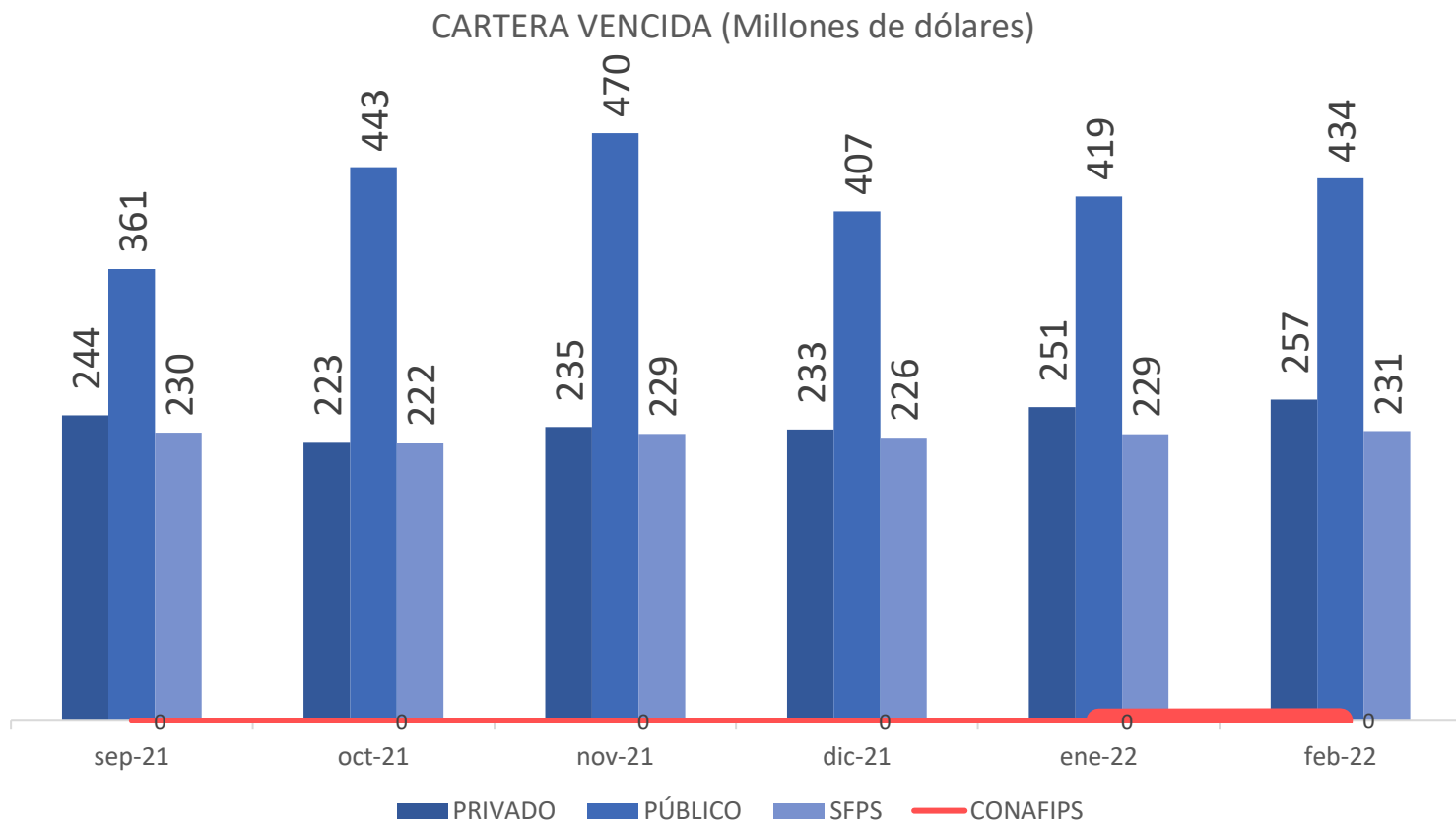


La cartera de CONAFIPS aumentó en el último mes, En los sectores SFPS y Privado en los últimos seis (6) meses la cartera creció y en la banca pública la cartera tiene tendencia decreciente.

Fuente: Balances financieros mensuales-febrero 2022 SEPS-SB

CARTERA VENCIDA

CONAFIPS vs SFN Millones (Mensual)

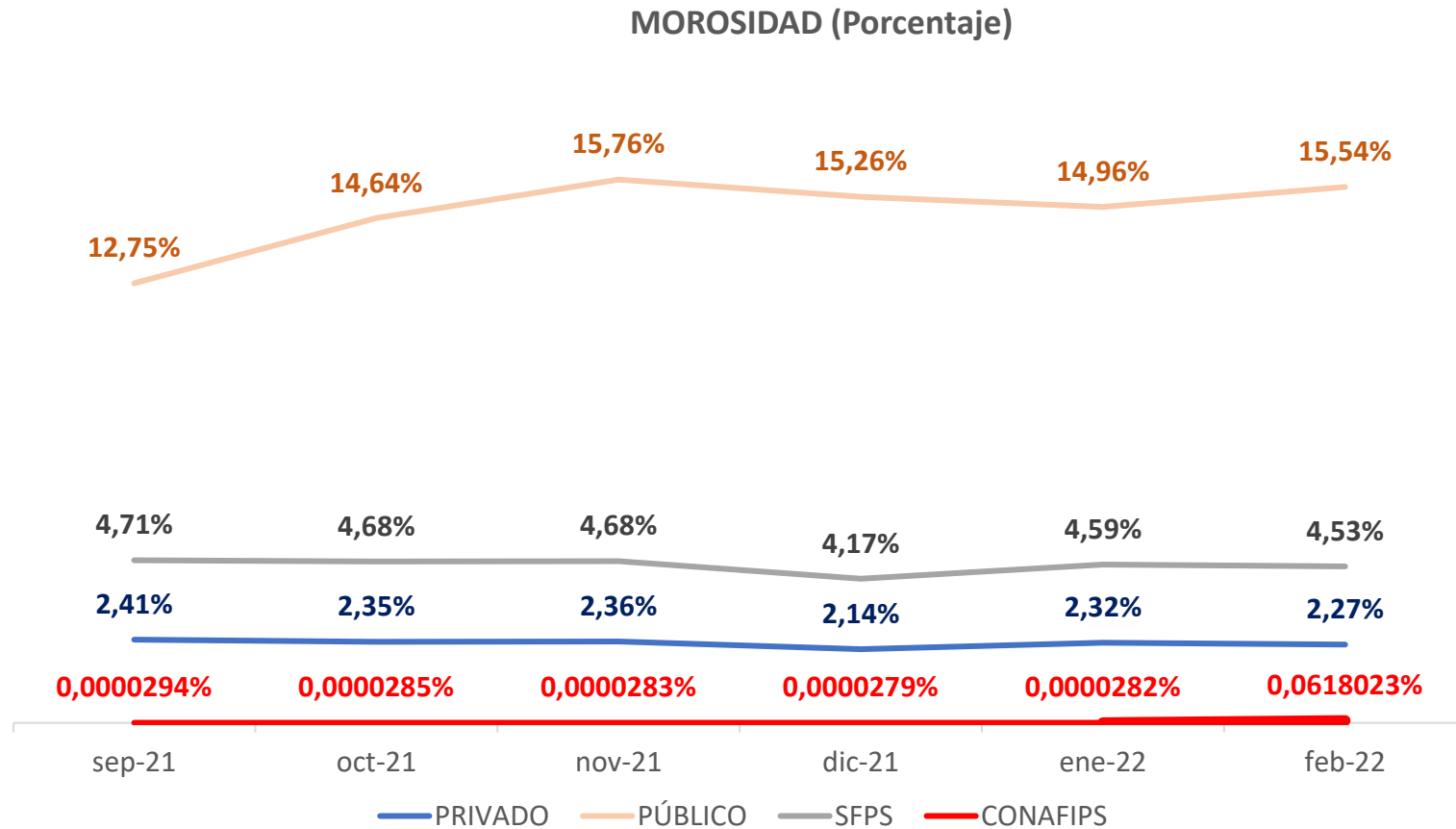


La cartera vencida de la CONAFIPS es cero en los meses analizados, en los demás sectores del SFN este tipo de cartera ha sido fluctuante durante el tiempo analizado.

Fuente: Balances financieros mensuales- febrero 2022 SEPS-SB

MOROSIDAD

CONAFIPS vs SFN Miles (Mensual)



La morosidad en la CONAFIPS es siempre menor al resto del SFN en todos los meses del 2021 y 2022. En los sectores del SFN la variaci3n es fluctuante.

Fuente: Balances financieros mensuales-febrero 2022 SEPS-SB

CONAFIPS



@finanzaspopularesysolidarias



@CONAFIPS



@conafips



@RobertoRomeroVonB



@RobertoRomeroV



@roberto_rvb

Gracias

Elaborado por:	Aníbal Renán Garrido Meneses Oficial de Inteligencia de Mercados 1 Fecha: 29/03/2022	
Autorizado por:	Jessenia Cazco Arízaga Gerente de Innovación y Desarrollo Fecha: 30/03/2022	



República
del Ecuador



Juntos
lo logramos