

# Boletín Sistema Financiero

Corte marzo 2022



República  
del Ecuador



Juntos  
lo logramos

# Boletín Sistema Financiero Nacional (Comparativo anual)

Sector

PRIVADO

PUBLICO

SFPS

Corporación

CONAFIPS

SFPS: Cooperativas de Ahorro y Crédito del segmento 1,2,3 y Mutualistas

Años

(Valores múltiples)

Mes

marzo

Gráfico 1: Activo (USD millones)

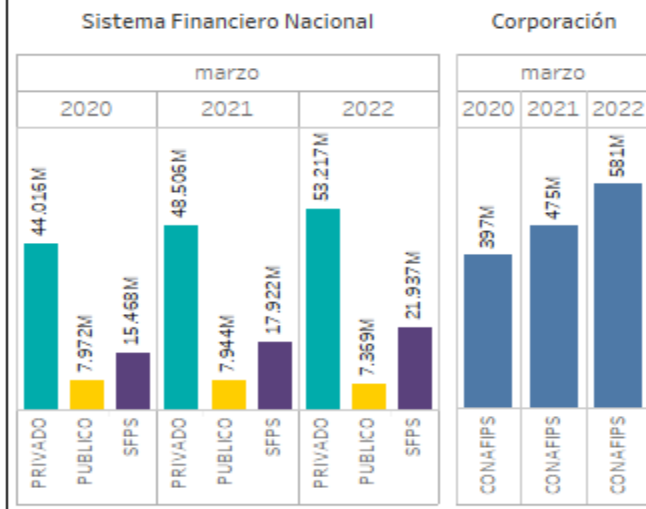


Gráfico 2: Pasivo (USD millones)

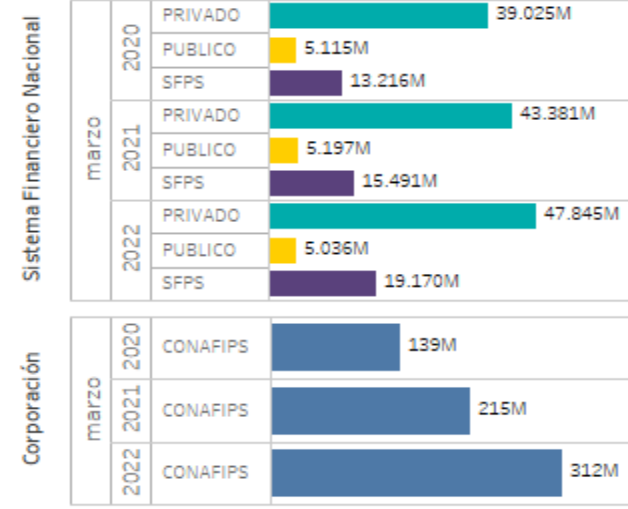


Gráfico 3: Patrimonio (USD millones)

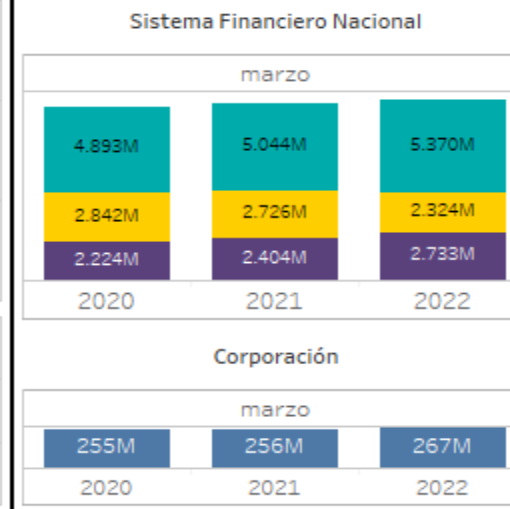


Gráfico 4: Cartera Bruta (USD millones)

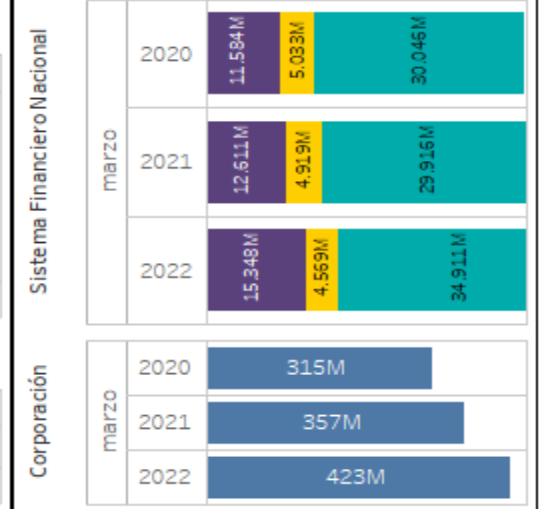


Gráfico 5: Cartera Micro (USD millones)

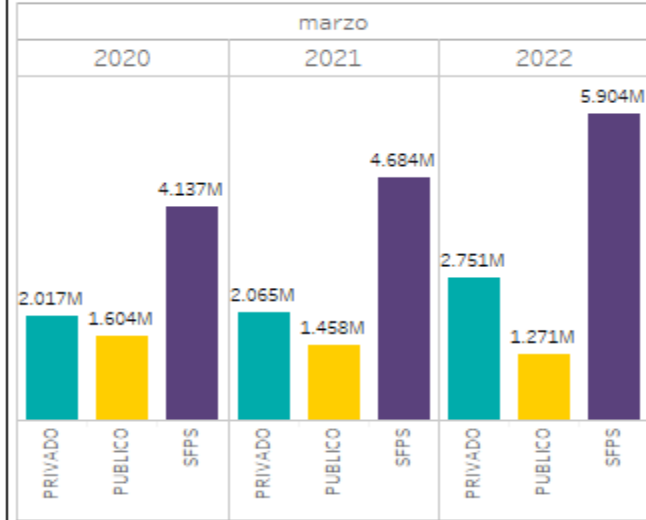


Gráfico 6: Obligaciones con el público (USD millones)

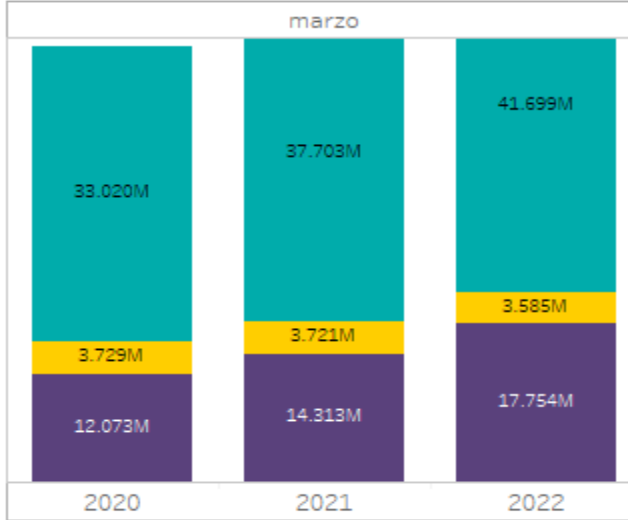


Gráfico 7: Liquidez (%)

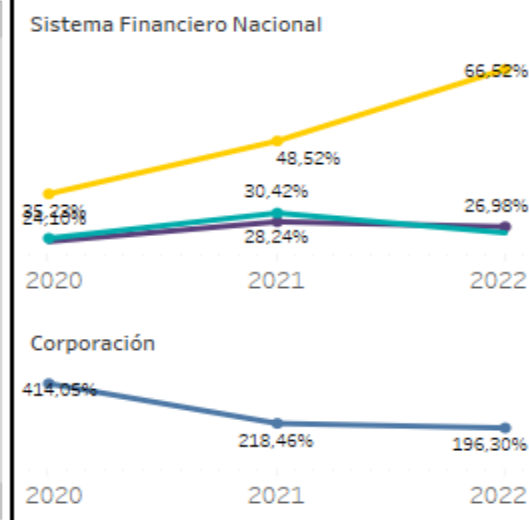
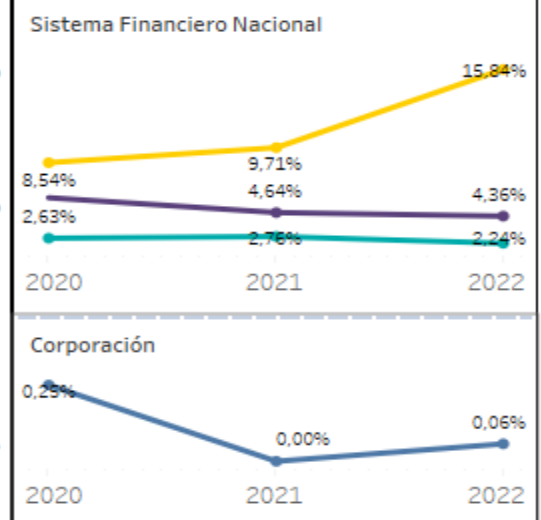


Gráfico 8: Morosidad (%)



# SÍNTESIS

**Sector Financiero Privado:** Está conformado por 24 bancos privados: Guayaquil; Pacífico; Pichincha; Produbanco; Austro; Bolivariano; Citibank; Diners; General Rumiñahui; Internacional; Loja; Machala; Solidario; Procredit; Amazonas; Comercial de Manabí; Litoral; CoopNacional; Capital; Finca; Delbank; D-Miro S.A.; BancoDesarrollo; Visionfund Ecuador.

**Sector Financiero Público:** Está conformado por tres bancos: Banco de Desarrollo del Ecuador, BanEcuador y la Corporación Financiera Nacional.

**Sector Financiero Popular y Solidario:** La información corresponde a 38 Coacs Segmento 1; 4 Mutualistas; 46 Coacs Segmento 2; 85 Coacs Segmento 3, que presentan información en los Boletines Financieros de la SEPS.

**Gráfico No. 1 Activo.** – A marzo 2022, la Banca Privada llegó a USD 53.217 millones, cifra superior en USD 4.710 millones a la registrada en marzo 2021, presentando un crecimiento del 9,71%. El activo del Sector Financiero Público a marzo 2022 llegó a USD 7.369 millones, cifra inferior en USD 575 millones a la registrada en marzo 2021, registrando un decrecimiento del 7,23%.

Con respecto a la cifra del activo del Sector Financiero Popular y Solidario a marzo 2022, alcanzó los USD 21.937 millones, cifra superior en USD 4.015 millones a la registrada en marzo 2021. A diferencia de la Banca Privada y la Banca Pública, el activo del SFPS presentó mayor crecimiento (22,40%) entre el año 2021 y 2022.

Con respecto a las cifras de CONAFIPS, a marzo 2022 alcanzó los USD 581 millones, cifra superior en USD 106 millones a la registrada en marzo 2021, que representa un crecimiento de 22,41%.

**Gráfico No. 2 Pasivo.** – El pasivo del Sector Financiero privado alcanzó una cifra de USD 47.845 millones a marzo 2022, valor superior en USD 4.464 millones a lo registrado en el año 2021, presentando un crecimiento del 10,29%. El pasivo de la Banca Pública registró para marzo 2022, la cifra de USD 5.036 millones, inferior en USD 161 millones comparado con el valor presentado en el año del mismo mes 2021, es decir, un decrecimiento del 3,10%.

A marzo 2022, el pasivo del Sector Financiero Popular y Solidario alcanzó una cifra de USD 19.170 millones, superior en USD 3.678 millones a la registrada en marzo 2021, presentando un crecimiento del 23,74%. El Sector Financiero Popular y Solidario presenta la mayor variación en el pasivo entre el año 2021 y 2022.

El pasivo de CONAFIPS alcanzó los 312 millones a marzo 2022, cifra superior en USD 97 millones a la registrada en marzo 2021, que representa un crecimiento del 45,03%.

**Gráfico No. 3 Patrimonio.** – A marzo 2022 el patrimonio de la banca privada llegó a los USD 5.370 millones, cifra superior en USD 325 millones a la registrada en el mes de marzo del año 2021, presentando un crecimiento del 6,44%. El patrimonio de la Banca Pública en el período analizado se ubicó en los USD 2.324 millones, valor inferior en USD 402 millones a lo registrado en marzo 2021, presentando un decrecimiento del 14,74%. En relación con el patrimonio del Sector Financiero Popular y Solidario a marzo 2022, la cifra alcanzó USD 2.733 millones, produciéndose un aumento de USD 329 millones en comparación a lo registrado en marzo 2021, es decir un crecimiento del 13,70%.

Con respecto al patrimonio de CONAFIPS, a marzo 2022 llegó a USD 267 millones, cifra superior en USD 10 millones a la registrada en marzo 2021, que representa un crecimiento del 4,00%.

**Gráfico No. 4 Cartera Bruta.** – En la cartera bruta a marzo del 2022, la Banca Privada llegó a los USD 34.911 millones, cifra superior en 4.995 millones a la registrada en el mismo mes del 2021, es decir creció un 16,70%, la cartera bruta de la Banca Pública fue de USD 4.569 millones en marzo del 2022, inferior en USD 350 millones a lo registrado en el 2021, un 7,12% de decrecimiento, el Sector Financiero Popular y Solidario sumó USD 15.348 millones cifra superior en USD 2.737 millones registrada en 2021 del mismo mes, presentando un crecimiento del 21,71%.

La cartera bruta de CONAFIPS llegó a USD 423 millones, cifra superior en USD 66 millones a la registrada en marzo 2021, que representa un crecimiento del 18,50%.

**Gráfico No. 5 Cartera Micro.** - En la cartera micro, el Sector Financiero Popular y Solidario ocupa el (59,48%) de la participación de la cartera con USD 5.904 millones, seguido de la Banca Privada con USD 2.751 millones (27,72%) y la Banca Pública con USD 1.271 millones (12,80%) de participación.

La Cartera micro del Sector Financiero Popular y Solidario a marzo 2022, llegó a USD 5.904 millones, cifra superior en USD 1.221 millones a la registrada en marzo 2021, reflejando un crecimiento de 26,06%. La cartera micro de la Banca Privada registró a marzo 2022, la cifra de USD 2.751 millones, cifra superior en USD 686 millones a lo registrado en marzo 2021, es decir un crecimiento de 33,24%. En relación con la cartera micro de la Banca Pública a marzo 2022, alcanzó los USD 1.271 millones, cifra inferior en USD 187 millones en comparación a lo registrado en marzo 2021, reflejando un decrecimiento de 12,84%.

**Gráfico No. 6 Obligaciones con el público.** - La mayor parte de los depósitos del Sistema Financiero Nacional se encuentra en la Banca Privada, con USD 41.699 millones (66,15%) de participación, ubicándose encima del Sector Financiero Popular y Solidario, que cuenta con USD 17.754 millones (28,16%) de participación y de la Banca Pública con USD 3.585 millones (5,69%).

A marzo de 2022, los depósitos de la Banca Privada alcanzaron los USD 41.699, cifra superior en USD 3.995 millones a la registrada en marzo 2021, presentando un crecimiento de 10,60%. Los depósitos del Sector Financiero Popular y Solidarios a marzo 2022 llegaron a los USD 17.754 millones, cifra superior en USD 3.440 millones a lo registrado en marzo 2021, reflejando un crecimiento de 24,04%. Respecto a los depósitos de la Banca Pública a marzo 2022, llega a los USD 3.585 millones, cifra inferior en USD 136 millones a lo registrado en marzo 2021, es decir, un decrecimiento de 3,66%.

**Gráfico No. 7 Liquidez.** - A marzo 2022, la liquidez de la Banca Privada se encuentra en 25,46% presentando un decrecimiento de 4,96% comparado a lo registrado en marzo 2021. El indicador de liquidez del Sector Financiero Popular y Solidario a marzo 2022 es de 26,98% reflejando un decrecimiento de 1,26% en comparación a marzo 2021.

En relación con la liquidez de la Banca Pública a marzo 2022, llega a 66,52% experimentando un incremento de 17,99% a lo registrado en marzo 2021.

En CONAFIPS la liquidez a marzo 2022 llega a 196,30% registrando un decrecimiento de 22,16% en comparación a marzo 2021.

**Gráfico No. 8 Morosidad.** - La morosidad de la cartera total de la Banca Pública a marzo del 2022 se encuentra en 15,84% esto significa un crecimiento con respecto de marzo 2021 de un 6,13%. En la Banca Privada la morosidad de 2,24% con un decrecimiento del 0,52%. Con respecto al Sector Financiero Popular y Solidario la morosidad es de 4,36% a marzo del 2022 esto es un decrecimiento de 0,28%. Esto refleja control sobre la asignación de créditos para la Banca Privada.

La morosidad de la cartera total de CONAFIPS se encuentra en 0,06% a marzo 2022, resultado superior a la registrada en marzo 2021 (0,00%).

Publicación: Abril 2022

Elaborado por: Gerencia de Innovación y Desarrollo

#### Fuentes:

Superintendencia de Economía Popular y Solidaria – Boletín Financiero Corte marzo 2022

Superintendencia de Bancos – Boletín Financiero Corte marzo 2022



[www.finanzaspopulares.gob.ec](http://www.finanzaspopulares.gob.ec)

Av. Amazonas y Juan José Villalengua

Código Postal: 170506 / Quito – Ecuador

Teléfono: (593-2) 380 1910



Elaborado por:	Bayron Panamá Asistente de Inteligencia de Mercados Fecha: 22/abril/2022	
Autorizado por:	Jessenia Cazco Gerente de Innovación y Desarrollo Fecha: 22/abril/2022	

# Gracias



República  
del Ecuador



Juntos  
lo logramos