

Boletín Sistema Financiero

Corte mayo 2022



República
del Ecuador



Juntos
cumplimos

Boletín Sistema Financiero Nacional (Comparativo anual)

Sector

PRIVADO PUBLICO SFPS

Corporación

CONAFIPS

SFPS: Cooperativas de Ahorro y Crédito del segmento 1,2,3 y Mutualistas

Años

(Valores múltiples)

Mes

mayo

Gráfico 1: Activo (USD millones)

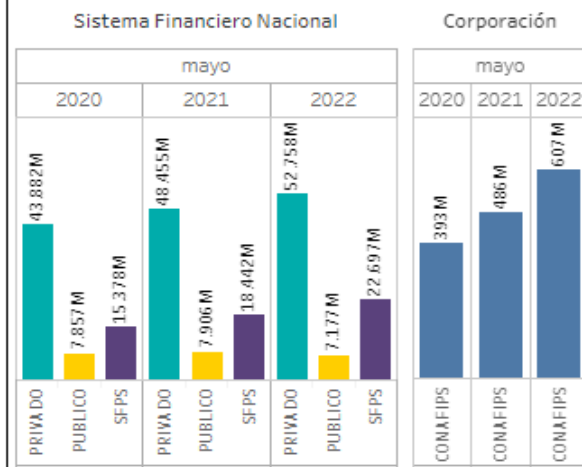


Gráfico 2: Pasivo (USD millones)

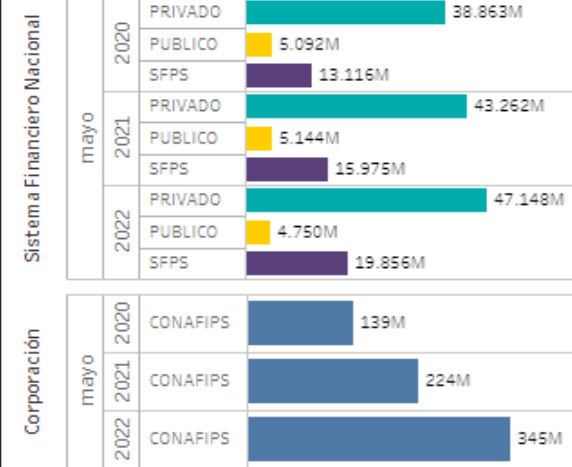


Gráfico 3: Patrimonio (USD millones)

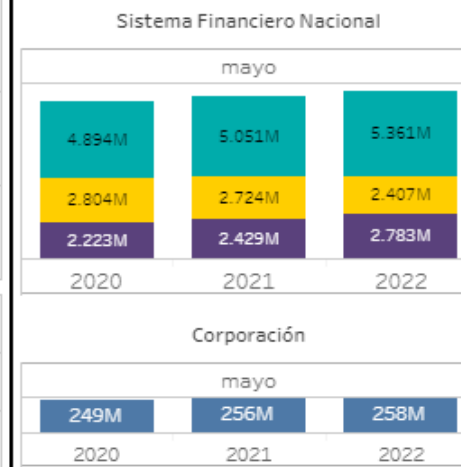


Gráfico 4: Cartera Bruta (USD millones)



Gráfico 5: Cartera Micro (USD millones)

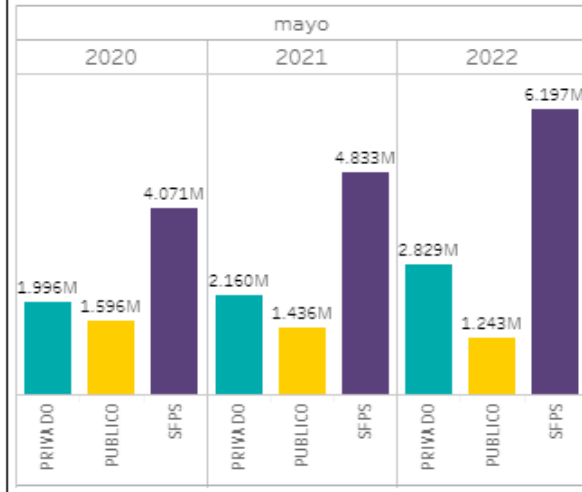


Gráfico 6: Obligaciones con el público (USD millones)

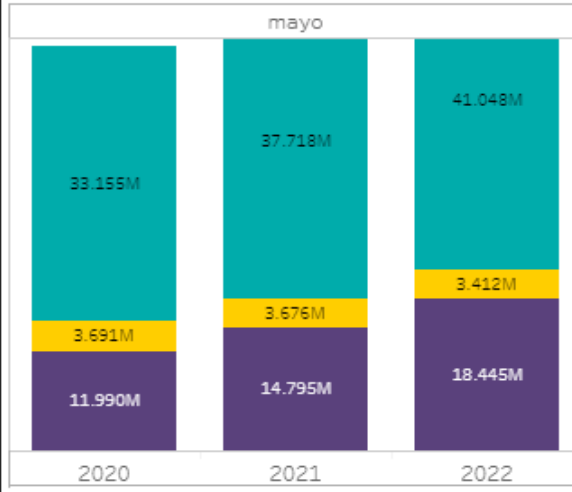


Gráfico 7: Liquidez (%)

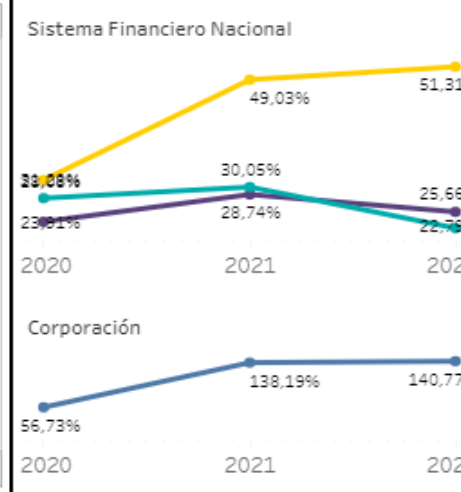
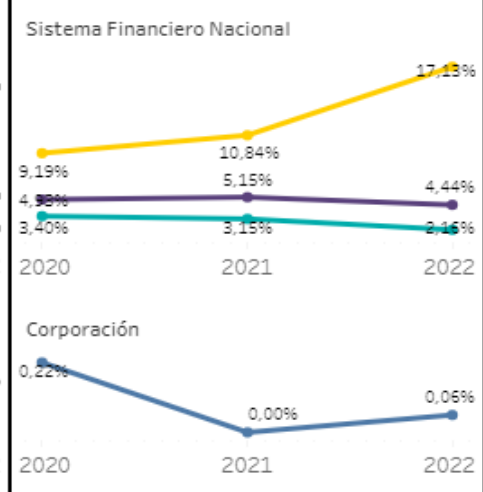


Gráfico 8: Morosidad (%)



SÍNTESIS

Sector Financiero Privado: Está conformado por 24 bancos privados: Guayaquil; Pacífico; Pichincha; Produbanco; Austro; Bolivariano; Citibank; Diners; General Rumiñahui; Internacional; Loja; Machala; Solidario; Procredit; Amazonas; Comercial de Manabí; Litoral; CoopNacional; Capital; Finca; Delbank; D-Miro S.A.; BancoDesarrollo; Visionfund Ecuador.

Sector Financiero Público: Está conformado por tres bancos: Banco de Desarrollo del Ecuador, BanEcuador y la Corporación Financiera Nacional.

Sector Financiero Popular y Solidario: La información corresponde a 38 Coacs Segmento 1; 4 Mutualistas; 46 Coacs Segmento 2; 86 Coacs Segmento 3, que presentan información en los Boletines Financieros de la SEPS.

Gráfico No. 1 Activo. – A mayo 2022, la Banca Privada llegó a USD 52.758 millones, cifra superior en USD 4.302 millones a la registrada en mayo 2021, presentando un crecimiento del 8,88%. El activo del Sector Financiero Público a mayo 2022 llegó a USD 7.177 millones, cifra inferior en USD 729 millones a la registrada en mayo 2021, registrando un decrecimiento del 9,22%.

Con respecto a la cifra del activo del Sector Financiero Popular y Solidario a mayo 2022, alcanzó los USD 22.697 millones, cifra superior en USD 4.254 millones a la registrada en mayo 2021. A diferencia de la Banca Privada y la Banca Pública, el activo del SFPS presentó mayor crecimiento (23,07%) entre el año 2021 y 2022.

Con respecto a las cifras de CONAFIPS, a mayo 2022 alcanzó los USD 607 millones, cifra superior en USD 122 millones a la registrada en mayo 2021, que representa un crecimiento de 25,05%.

Gráfico No. 2 Pasivo. – El pasivo del Sector Financiero privado alcanzó una cifra de USD 47.148 millones a mayo 2022, valor superior en USD 3.887 millones a lo registrado en el año 2021, presentando un crecimiento del 8,98%. El pasivo de la Banca Pública registró para mayo 2022, la cifra de USD 4.750 millones, inferior en USD 394 millones comparado con el valor presentado en el año del mismo mes 2021, es decir, un decrecimiento del 7,66%.

Corporación Nacional de
Finanzas Populares y Solidarias

A mayo 2022, el pasivo del Sector Financiero Popular y Solidario alcanzó una cifra de USD 19.856 millones, superior en USD 3.881 millones a la registrada en mayo 2021, presentando un crecimiento del 24,29%. El Sector Financiero Popular y Solidario presenta la mayor variación en el pasivo entre el año 2021 y 2022.

El pasivo de CONAFIPS alcanzó los 345 millones a mayo 2022, cifra superior en USD 121 millones a la registrada en mayo 2021, que representa un crecimiento del 53,77%.

Gráfico No. 3 Patrimonio. – A mayo 2022 el patrimonio de la banca privada llegó a los USD 5.361 millones, cifra superior en USD 310 millones a la registrada en el mes de mayo del año 2021, presentando un crecimiento del 6,14%. El patrimonio de la Banca Pública en el período analizado se ubicó en los USD 2.407 millones, valor inferior en USD 317 millones a lo registrado en mayo 2021, presentando un decrecimiento del 11,63%. En relación con el patrimonio del Sector Financiero Popular y Solidario a mayo 2022, la cifra alcanzó USD 2.783 millones, produciéndose un aumento de USD 354 millones en comparación a lo registrado en mayo 2021, es decir un crecimiento del 14,56%.

Con respecto al patrimonio de CONAFIPS, a mayo 2022 llegó a USD 258 millones, cifra superior en USD 2 millones a la registrada en mayo 2021, que representa un crecimiento del 0,60%.

Gráfico No. 4 Cartera Bruta. – En la cartera bruta a mayo del 2022, la Banca Privada llegó a los USD 35.859 millones, cifra superior en 5.767 millones a la registrada en el mismo mes del 2021, es decir creció un 19,16%. La cartera bruta de la Banca Pública fue de USD 4.521 millones en mayo del 2022, inferior en USD 415 millones a lo registrado en el 2021, un 8,40% de decrecimiento, el Sector Financiero Popular y Solidario sumó USD 15.968 millones cifra superior en USD 3.039 millones registrada en 2021 del mismo mes, presentando un crecimiento del 23,50%.

La cartera bruta de CONAFIPS llegó a USD 437 millones, cifra superior en USD 72 millones a la registrada en mayo 2021, que representa un crecimiento del 19,65%.






Gráfico No. 5 Cartera Micro. - En la cartera micro, el Sector Financiero Popular y Solidario ocupa el (60,34%) de la participación de la cartera con USD 6.197 millones, seguido de la Banca Privada con USD 2.829 millones (27,55%) y la Banca Pública con USD 1.243 millones (12,11%) de participación.

La Cartera micro del Sector Financiero Popular y Solidario a mayo 2022, llegó a USD 6.197 millones, cifra superior en USD 1.364 millones a la registrada en mayo 2021, reflejando un crecimiento de 28,22%. La cartera micro de la Banca Privada registró a mayo 2022, la cifra de USD 2.829 millones, cifra superior en USD 670 millones a lo registrado en mayo 2021, es decir un crecimiento de 31,00%. En relación con la cartera micro de la Banca Pública a mayo 2022, alcanzó los USD 1.243 millones, cifra inferior en USD 192 millones en comparación a lo registrado en mayo 2021, reflejando un decrecimiento de 13,40%.

Gráfico No. 6 Obligaciones con el público. - La mayor parte de los depósitos del Sistema Financiero Nacional se encuentra en la Banca Privada, con USD 41.048 millones (65,25%) de participación, ubicándose encima del Sector Financiero Popular y Solidario, que cuenta con USD 18.445 millones (29,32%) de participación y de la Banca Pública con USD 3.412 millones (5,42%).

A mayo de 2022, los depósitos de la Banca Privada alcanzaron los USD 41.048, cifra superior en USD 3.330 millones a la registrada en mayo 2021, presentando un crecimiento de 8,83%. Los depósitos del Sector Financiero Popular y Solidarios a mayo 2022 llegaron a los USD 18.445 millones, cifra superior en USD 3.650 millones a lo registrado en mayo 2021, reflejando un crecimiento de 24,67%. Respecto a los depósitos de la Banca Pública a mayo 2022, llega a los USD 3.412 millones, cifra inferior en USD 264 millones a lo registrado en mayo 2021, es decir, un decrecimiento de 7,18%.

Gráfico No. 7 Liquidez. - A mayo 2022, la liquidez de la Banca Privada se encuentra en 22,79% presentando un decrecimiento de 7,26% comparado a lo registrado en mayo 2021. El indicador de liquidez del Sector Financiero Popular y Solidario a mayo 2022 es de 25,66% reflejando un decrecimiento de 3,08% en comparación a mayo 2021.

Corporación Nacional de
Finanzas Populares y Solidarias

En relación con la liquidez de la Banca Pública a mayo 2022, llega a 51,31% experimentando un incremento de 2,29% a lo registrado en mayo 2021.

En CONAFIPS la liquidez a mayo 2022 llega a 140,77% registrando un crecimiento de 2,58% en comparación a mayo 2021.

Gráfico No. 8 Morosidad. - La morosidad de la cartera total de la Banca Pública a mayo del 2022 se encuentra en 17,13% esto significa un crecimiento con respecto de mayo 2021 de un 6,29%. En la Banca Privada la morosidad de 2,16% con un decrecimiento del 1,00%. Con respecto al Sector Financiero Popular y Solidario la morosidad es de 4,44% a mayo del 2022 esto es un decrecimiento de 0,70%. Esto refleja control sobre la asignación de créditos para la Banca Privada.

La morosidad de la cartera total de CONAFIPS se encuentra en 0,06% a mayo 2022, presentando un crecimiento en 0,05% a la registrada en mayo 2021.

Publicación: junio 2022

Elaborado por: Gerencia de Innovación y Desarrollo

Fuentes:

Superintendencia de Economía Popular y Solidaria – Boletín Financiero Corte mayo 2022
Superintendencia de Bancos – Boletín Financiero Corte mayo 2022



www.finanzaspopulares.gob.ec
Av. Amazonas y Juan José Villalengua
Código Postal: 170506 / Quito – Ecuador
Teléfono: (593-2) 380 1910



Elaborado por:	Bayron Panamá Asistente de Inteligencia de Mercados Fecha: 22/junio/2022	
Autorizado por:	Jessenia Cazco Gerente de Innovación y Desarrollo Fecha: 22/junio/2022	

Gracias



República
del Ecuador



Juntos
cumplimos