

Boletín Sistema Financiero

Corte junio 2022



República
del Ecuador



Juntos
cumplimos

Boletín Sistema Financiero Nacional (Comparativo anual)

Sector

PRIVADO PUBLICO SFPS

Corporación

CONAFIPS

SFPS: Cooperativas de Ahorro y Crédito del segmento 1,2,3 y Mutualistas

Años

(Valores múltiples)

Mes

junio

Gráfico 1: Activo (USD millones)

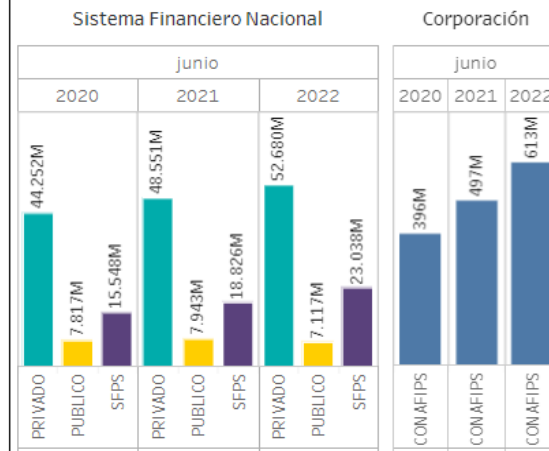


Gráfico 2: Pasivo (USD millones)

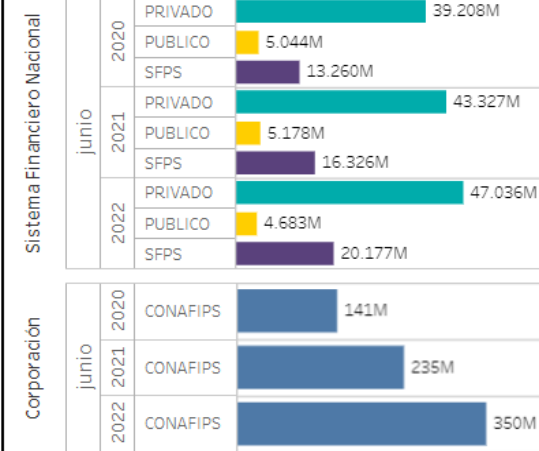


Gráfico 3: Patrimonio (USD millones)



Gráfico 4: Cartera Bruta (USD millones)



Gráfico 5: Cartera Micro (USD millones)

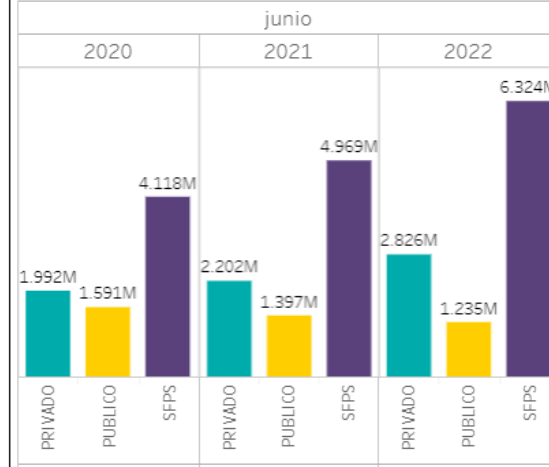


Gráfico 6: Obligaciones con el público (USD millones)

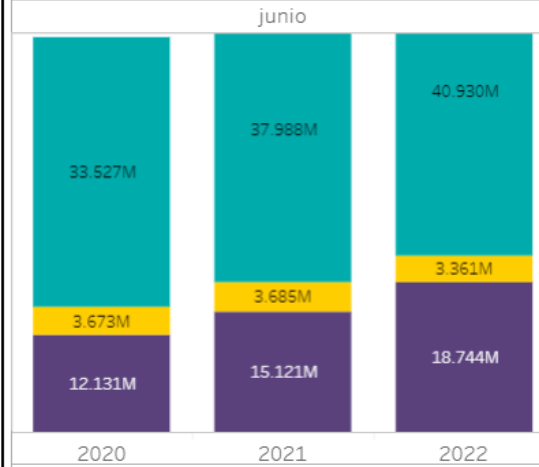


Gráfico 7: Liquidez (%)

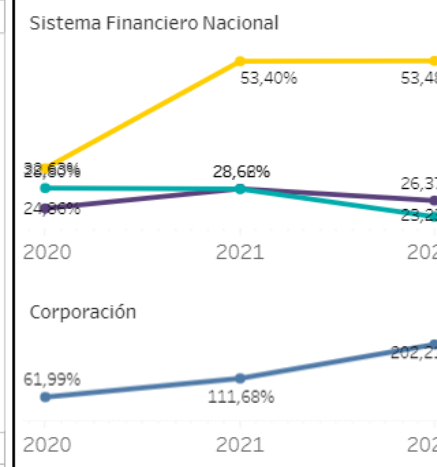
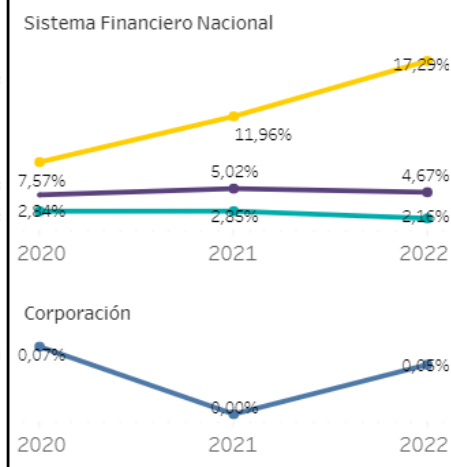


Gráfico 8: Morosidad (%)



SÍNTESIS

Sector Financiero Privado: Está conformado por 24 bancos privados: Guayaquil; Pacífico; Pichincha; Produbanco; Austro; Bolivariano; Citibank; Diners; General Rumiñahui; Internacional; Loja; Machala; Solidario; Procredit; Amazonas; Comercial de Manabí; Litoral; CoopNacional; Capital; Finca; Delbank; D-Miro S.A.; BancoDesarrollo; Visionfund Ecuador.

Sector Financiero Público: Está conformado por tres bancos: Banco de Desarrollo del Ecuador, BanEcuador y la Corporación Financiera Nacional.

Sector Financiero Popular y Solidario: La información corresponde a 43 Coacs Segmento 1; 4 Mutualistas; 48 Coacs Segmento 2; 79 Coacs Segmento 3, que presentan información en los Boletines Financieros de la SEPS.

Gráfico No. 1 Activo. – A junio 2022, la Banca Privada llegó a USD 52.680 millones, cifra superior en USD 4.129 millones a la registrada en junio 2021, presentando un crecimiento del 8,50%. El activo del Sector Financiero Público a junio 2022 llegó a USD 7.117 millones, cifra inferior en USD 826 millones a la registrada en junio 2021, registrando un decrecimiento del 10,40%.

Con respecto a la cifra del activo del Sector Financiero Popular y Solidario a junio 2022, alcanzó los USD 23.038 millones, cifra superior en USD 4.212 millones a la registrada en junio 2021. A diferencia de la Banca Privada y la Banca Pública, el activo del SFPS presentó mayor crecimiento (22,37%) entre el año 2021 y 2022.

Con respecto a las cifras de CONAFIPS, a junio 2022 alcanzó los USD 613 millones, cifra superior en USD 116 millones a la registrada en junio 2021, que representa un crecimiento de 23,38%.

Gráfico No. 2 Pasivo. – El pasivo del Sector Financiero privado alcanzó una cifra de USD 47.036 millones a junio 2022, valor superior en USD 3.709 millones a lo registrado en el año 2021, presentando un crecimiento del 8,56%. El pasivo de la Banca Pública registró para junio 2022, la cifra de USD 4.683 millones, inferior en USD 495 millones comparado con el valor presentado en el año del mismo mes 2021, es decir, un decrecimiento del 9,56%.

A junio 2022, el pasivo del Sector Financiero Popular y Solidario alcanzó una cifra de USD 20.177 millones, superior en USD 3.851 millones a la registrada en junio 2021, presentando un crecimiento del 23,59%. El Sector Financiero Popular y Solidario presenta la mayor variación en el pasivo entre el año 2021 y 2022.

El pasivo de CONAFIPS alcanzó los 350 millones a junio 2022, cifra superior en USD 115 millones a la registrada en junio 2021, que representa un crecimiento del 49,25%.

Gráfico No. 3 Patrimonio. – A junio 2022 el patrimonio de la banca privada llegó a los USD 5.342 millones, cifra superior en USD 292 millones a la registrada en el mes de junio del año 2021, presentando un crecimiento del 5,78%. El patrimonio de la Banca Pública en el período analizado se ubicó en los USD 2.406 millones, valor inferior en USD 318 millones a lo registrado en junio 2021, presentando un decrecimiento del 11,66%. En relación con el patrimonio del Sector Financiero Popular y Solidario a junio 2022, la cifra alcanzó USD 2.799 millones, produciéndose un aumento de USD 343 millones en comparación a lo registrado en junio 2021, es decir un crecimiento del 13,96%.

Con respecto al patrimonio de CONAFIPS, a junio 2022 llegó a USD 258 millones, cifra superior en USD 2 millones a la registrada en junio 2021, que representa un crecimiento del 0,60%.

Gráfico No. 4 Cartera Bruta. – En la cartera bruta a junio del 2022, la Banca Privada llegó a los USD 36.121 millones, cifra superior en 5.542 millones a la registrada en el mismo mes del 2021, es decir creció un 18,12%. La cartera bruta de la Banca Pública fue de USD 4.508 millones en junio del 2022, inferior en USD 393 millones a lo registrado en el 2021, un 8,02% de decrecimiento, el Sector Financiero Popular y Solidario sumó USD 16.200 millones cifra superior en USD 2.977 millones registrada en 2021 del mismo mes, presentando un crecimiento del 22,51%.

La cartera bruta de CONAFIPS llegó a USD 444 millones, cifra superior en USD 78 millones a la registrada en junio 2021, que representa un crecimiento del 21,31%.




Gráfico No. 5 Cartera Micro. - En la cartera micro, el Sector Financiero Popular y Solidario ocupa el (60,90%) de la participación de la cartera con USD 6.324 millones, seguido de la Banca Privada con USD 2.826 millones (27,21%) y la Banca Pública con USD 1.235 millones (11,89%) de participación.

La Cartera micro del Sector Financiero Popular y Solidario a junio 2022, llegó a USD 6.324 millones, cifra superior en USD 1.354 millones a la registrada en junio 2021, reflejando un crecimiento de 27,25%. La cartera micro de la Banca Privada registró a junio 2022, la cifra de USD 2.826 millones, cifra superior en USD 624 millones a lo registrado en junio 2021, es decir un crecimiento de 28,34%. En relación con la cartera micro de la Banca Pública a junio 2022, alcanzó los USD 1.235 millones, cifra inferior en USD 162 millones en comparación a lo registrado en junio 2021, reflejando un decrecimiento de 11,62%.

Gráfico No. 6 Obligaciones con el público. - La mayor parte de los depósitos del Sistema Financiero Nacional se encuentra en la Banca Privada, con USD 40.930 millones (64,93%) de participación, ubicándose encima del Sector Financiero Popular y Solidario, que cuenta con USD 18.744 millones (29,74%) de participación y de la Banca Pública con USD 3.361 millones (5,33%).

A junio de 2022, los depósitos de la Banca Privada alcanzaron los USD 40.930, cifra superior en USD 2.942 millones a la registrada en junio 2021, presentando un crecimiento de 7,75%. Los depósitos del Sector Financiero Popular y Solidarios a junio 2022 llegaron a los USD 18.744 millones, cifra superior en USD 3.623 millones a lo registrado en junio 2021, reflejando un crecimiento de 23,96%. Respecto a los depósitos de la Banca Pública a junio 2022, llega a los USD 3.361 millones, cifra inferior en USD 324 millones a lo registrado en junio 2021, es decir, un decrecimiento de 8,80%.

Gráfico No. 7 Liquidez. - A junio 2022, la liquidez de la Banca Privada se encuentra en 23,23% presentando un decrecimiento de 5,39% comparado a lo registrado en junio 2021. El indicador de liquidez del Sector Financiero Popular y Solidario a junio 2022 es de 26,37% reflejando un decrecimiento de 2,29% en comparación a junio 2021.

Corporación Nacional de
Finanzas Populares y Solidarias

En relación con la liquidez de la Banca Pública a junio 2022, llega a 53,48% experimentando un incremento de 0,08% a lo registrado en junio 2021.

En CONAFIPS la liquidez a junio 2022 llega a 202,21% registrando un crecimiento de 90,53% en comparación a junio 2021.

Gráfico No. 8 Morosidad. - La morosidad de la cartera total de la Banca Pública a junio del 2022 se encuentra en 17,29% esto significa un crecimiento con respecto de junio 2021 de un 5,33%. En la Banca Privada la morosidad de 2,16% con un decrecimiento del 0,69%. Con respecto al Sector Financiero Popular y Solidario la morosidad es de 4,67% a junio del 2022 esto es un decrecimiento de 0,35%. Esto refleja control sobre la asignación de créditos para la Banca Privada.

La morosidad de la cartera total de CONAFIPS se encuentra en 0,05% a junio 2022, presentando un crecimiento en 0,05% a la registrada en junio 2021.

Publicación: Julio 2022

Elaborado por: Gerencia de Innovación y Desarrollo

Fuentes:

Superintendencia de Economía Popular y Solidaria – Boletín Financiero Corte Junio 2022
Superintendencia de Bancos – Boletín Financiero Corte Junio 2022



www.finanzaspopulares.gob.ec
Av. Amazonas y Juan José Villalengua
Código Postal: 170506 / Quito – Ecuador
Teléfono: (593-2) 380 1910



Elaborado por:	Bayron Panamá Asistente de Inteligencia de Mercados	
Autorizado por:	Jessenia Cazco Gerente de Innovación y Desarrollo	

Gracias



República
del Ecuador



Juntos
cumplimos