

CONAFIPS

# RENDICIÓN **DE** CUENTAS **2021**



República  
del Ecuador



Juntos  
lo logramos



CONAFIPS

# RENDICIÓN DE CUENTAS 2021

CONAFIPS



# Reactivación productiva

de la economía popular y solidaria

Corporación Nacional  
de Finanzas Populares  
y Solidarias



República  
del Ecuador



Juntos  
lo logramos



CONAFIPS

RENDICIÓN  
DE CUENTAS 20  
21

# INTRODUCCIÓN

 Gobierno  
del Encuentro

Juntos  
lo logramos

# LÍNEA DE TIEMPO CONAFIPS



Corporación Nacional  
de Finanzas Populares y Solidarias

CONAFIPS

La Ley Orgánica de Economía Popular y Solidaria **creó el 10 de mayo de 2011** a la Corporación Nacional de Finanzas Populares y Solidarias - CONAFIPS.

La Corporación Nacional de Finanzas Populares y Solidarias **inició su gestión el 28 de diciembre de 2012** con la aprobación de su Estatuto Social por parte de la Superintendencia (SEPS).

# MISIÓN Y VISIÓN

## MISIÓN

La Ley Orgánica de la Economía Popular y Solidaria, en su artículo 159 establece la misión de la CONAFIPS:

“La Corporación tendrá como misión fundamental **brindar servicios financieros** con sujeción a la política dictada por el Comité Interinstitucional a las organizaciones amparadas por esta Ley, **bajo mecanismos de servicios financieros y crediticios de segundo piso**; para lo cual ejercerá las funciones que constarán en su Estatuto social”.

## VISIÓN

Al año 2021, la CONAFIPS será la **entidad financiera pública de desarrollo de segundo piso líder en la prestación de productos, servicios financieros y no financieros con calidad e innovación para las Organizaciones de la Economía Popular y Solidaria**, contribuyendo a su inclusión y su consolidación en el país para el desarrollo económico y social de sus socios y clientes.




# VISIÓN GENERAL DEL SECTOR FINANCIERO NACIONAL



## SUPERVISIÓN Y CONTROL DE: SUPERINTENDENCIA DE BANCOS

<p><b>PRODUCTIVO</b></p>  <p>CFN CORPORACIÓN FINANCIERA NACIONAL</p>	<p><b>CRÉDITO PRIMER PISO</b></p>  <p>BanEcuador</p>	<p><b>PH-PQ-PP</b></p>  <p>Biess</p>	<p><b>INVERSIÓN PÚBLICA</b></p>  <p>bde BANCO DE DESARROLLO DEL ECUADOR S.A.</p>	 <p>BANCA PRIVADA</p>
---	---	---	---	--

## SUPERVISIÓN Y CONTROL DE: SUPERINTENDENCIA DE ECONOMÍA POPULAR Y SOLIDARIA

<p><b>PRODUCTIVO (2DO. PISO)</b></p>	 <p>CONAFIPS</p>	<p><b>ORGANIZACIONES DEL SECTOR FINANCIERO POPULAR Y SOLIDARIO</b></p> <table border="0"> <tr> <td data-bbox="1482 949 1605 1078"></td> <td data-bbox="1719 949 1842 1078"></td> <td data-bbox="1931 949 2053 1078"></td> </tr> <tr> <td data-bbox="1447 1096 1635 1120">COOPERATIVAS</td> <td data-bbox="1702 1096 1872 1120">MUTUALISTAS</td> <td data-bbox="1956 1096 2043 1120">OTROS</td> </tr> </table>				COOPERATIVAS	MUTUALISTAS	OTROS
COOPERATIVAS	MUTUALISTAS	OTROS						

# BANCA DE SEGUNDO PISO



CREDITOS 2do PISO



FORTALECIMIENTO



FONDOS TERCEROS FIDEICOMISOS



FOGEPS

## PUNTOS DE ATENCIÓN

Organizaciones del Sector Financiero Popular y Solidario

# 4.371

Puntos de atención A NIVEL NACIONAL

55% en cantones con presencia de pobreza, 37% en cantones de alta rurales.



**488**  
ORGANIZACIONES



Certificados de aportación

TOTAL

8.713.370

% de variación  
DIC 2020 – DIC 2021

7%



Activos (USD Millones)

21.533

21%



Cartera de crédito (USD Millones)

15.065

20%



Depósitos (USD Millones)

17.285

23%



# REDES Y ORGANISMOS DE INTEGRACIÓN





CONAFIPS

RENDICIÓN  
DE CUENTAS 2021

METAS 2021

 Gobierno  
del Encuentro

Juntos  
lo logramos

# COLOCACIÓN DE CRÉDITO





## Colocación CONAFIPS

**327** COOPERATIVAS  
**52.766** OPERACIONES 1ER PISO

**FONDO GARANTÍA** (1er. Piso + inversiones)

**79,1MM**

**COLOCACIÓN 2DO PISO** **268.5 M**

**FORTALECIMIENTO**

**111** ORGANIZACIONES FORTALECIDAS

**176.568** BENEFICIARIOS DIRECTOS E INDIRECTOS

**TOTAL GESTIONADO** **347,67M**

**CALIFICACIÓN**

**AA-**

**TASA DE MORA**

**0,000027%**

CONAFIPS

# Impulsamos a todos los sectores de

**PRODUCCIÓN - COMERCIO - SERVICIOS**

pandemia – febrero 2022

USD\$ 678'948.092 MM  
(Pandemia)

 **Gobierno**  
del Encuentro | Juntos  
lo logramos




# IMPACTO DE LA GESTIÓN DE RECURSOS CON PRODUCTOS FINANCIEROS CONAFIPS (PANDEMIA – FEBRERO 2022)




## Zona Geográfica

% Operaciones / \$ Colocación



## Género



- DEMOCRATIZACIÓN DEL CRÉDITO
- INCLUSIÓN FINANCIERA
- ECON. VIOLETA / ECON. VERDE

**TOTAL GESTIONADO \$ 678,9 MM**



CONAFIPS

**RENDICIÓN  
DE CUENTAS** 20  
21

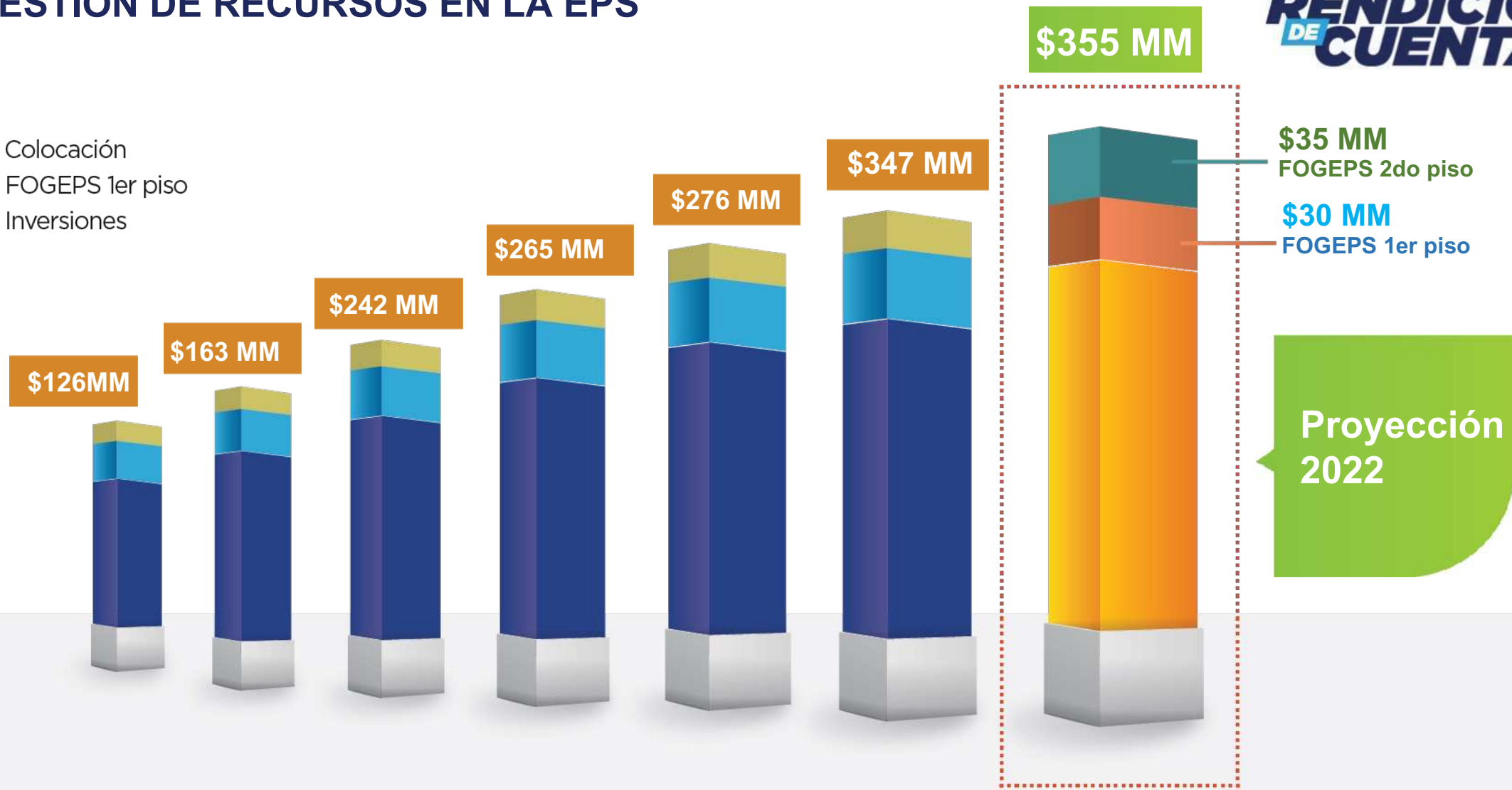
# CRÉDITO DE SEGUNDO PISO Y FONDO DE GARANTÍA DE LA ECONOMÍA POPULAR Y SOLIDARIA

**Gobierno**  
del Encuentro

Juntos  
lo logramos

# GESTIÓN DE RECURSOS EN LA EPS

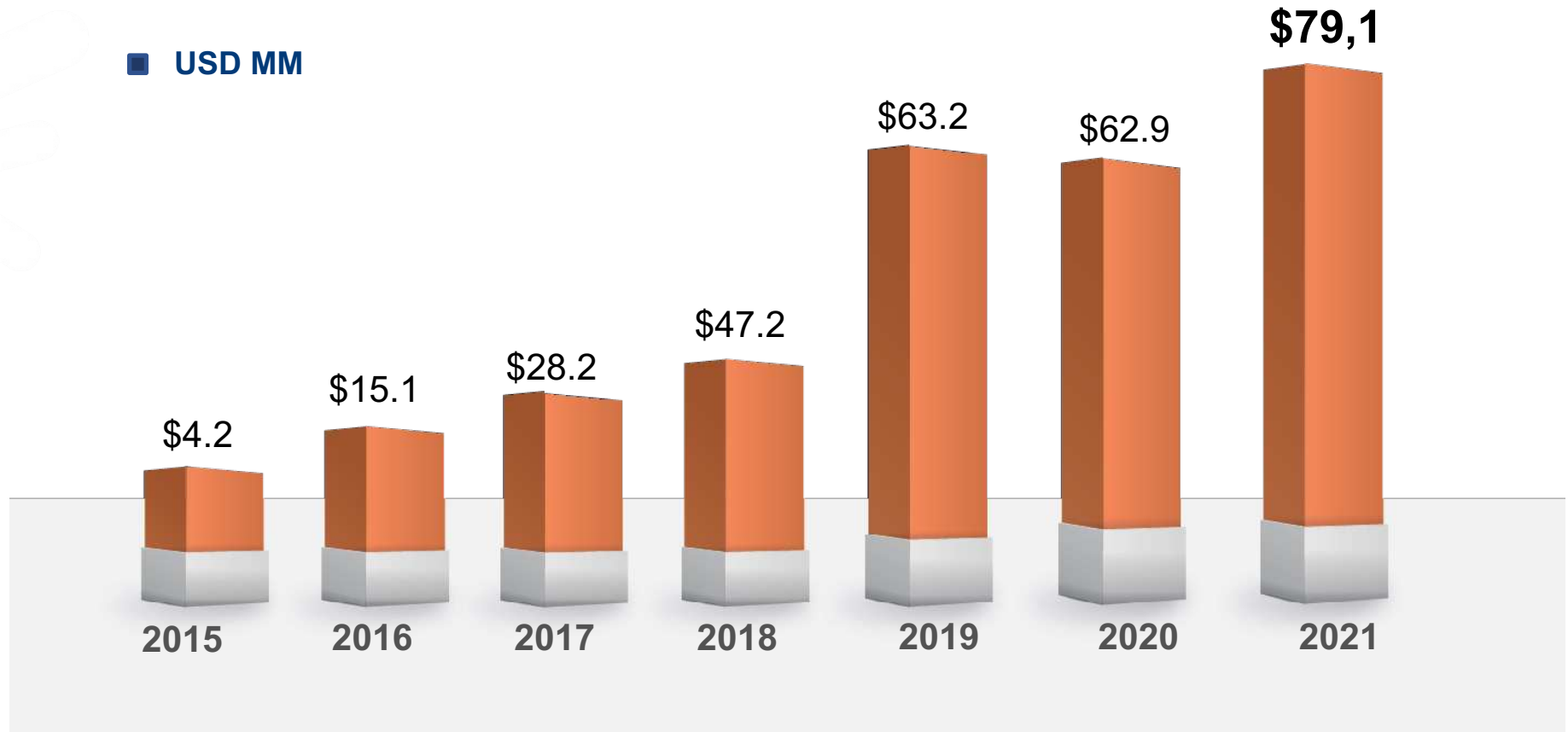
- Colocación
- FOGEPS 1er piso
- Inversiones





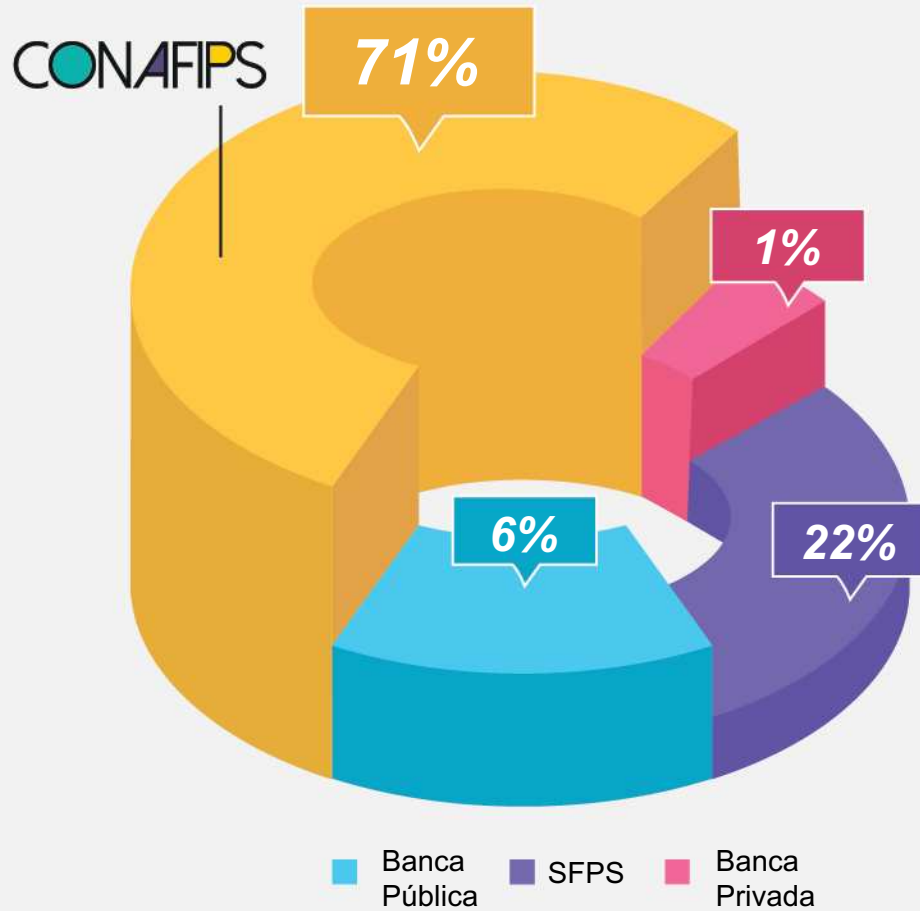
# CRECIMIENTO

■ USD MM



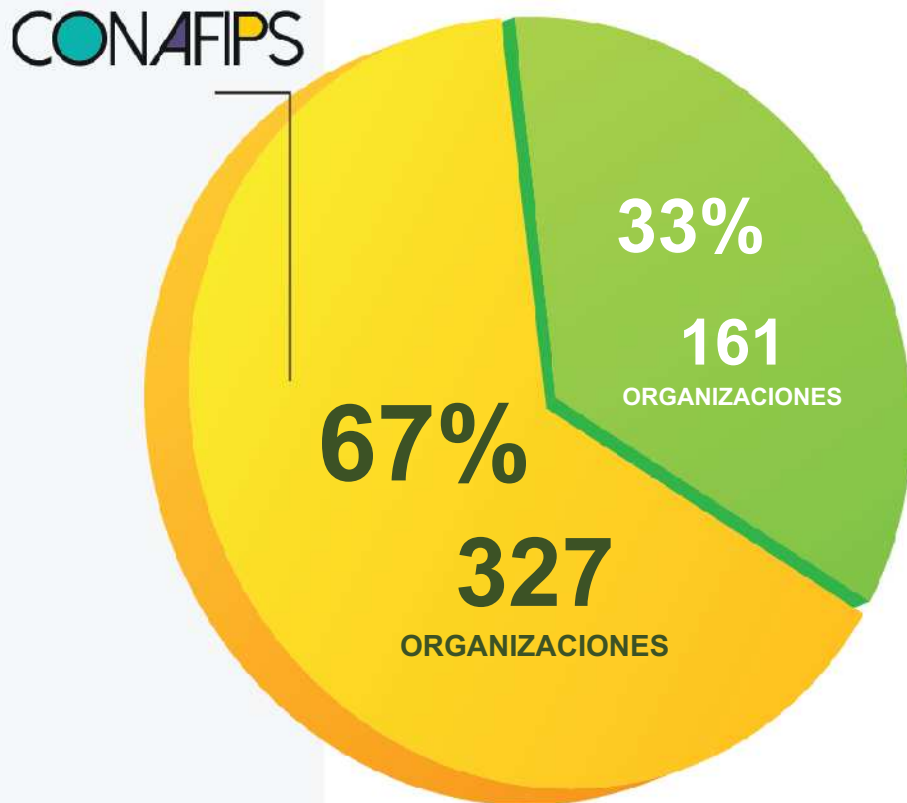
Monto colocado FOGEPS

# PARTICIPACIÓN EN EL MERCADO



**CONAFIPS: LÍDER EN LA ENTREGA DE CRÉDITOS** MEDIANTE EL MECANISMO DE SEGUNDO PISO

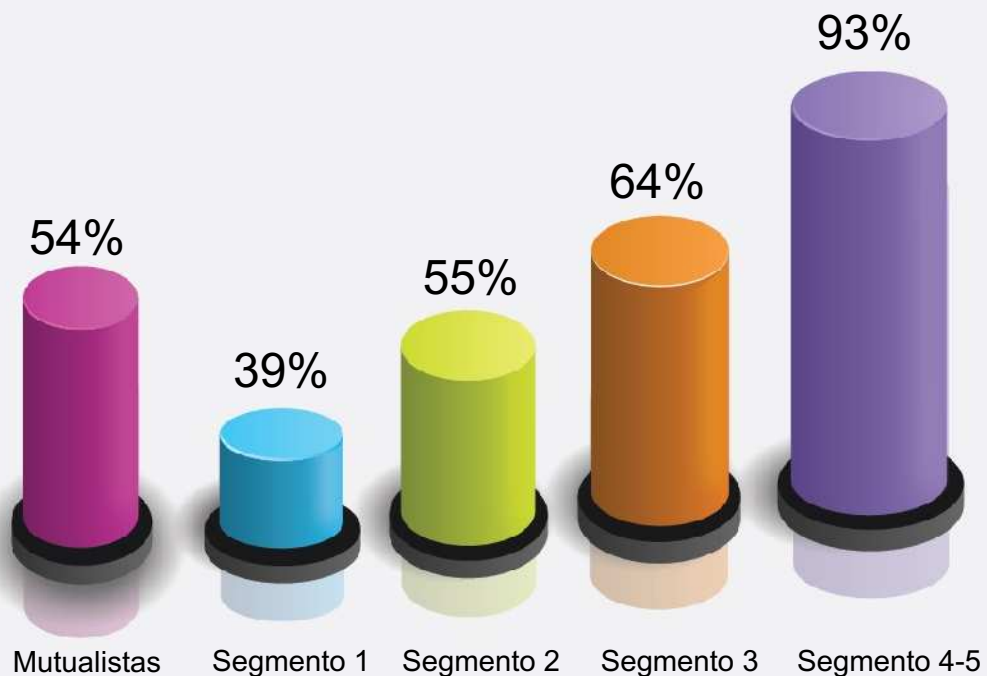
# ORGANIZACIONES DEL SECTOR FINANCIERO POPULAR ATENDIDAS CON PRODUCTOS Y SERVICIOS DE CONAFIPS



La CONAFIPS en el 2021 mantuvo relaciones comerciales **con 327 OSFPS** a través de créditos, garantías y fortalecimiento de un universo de 488 Organizaciones del Sector Financiero Popular y Solidario.

\*Reporte catastro SEPS al 01 de 2022

# PARTICIPACIÓN DE LA CONAFIPS EN EL FINANCIAMIENTO EXTERNO DE LAS OSFPS



Más del 90% del financiamiento externo requerido por las OSFPS de los Segmentos 4 y 5 es otorgado por **CONAFIPS**



CONAFIPS

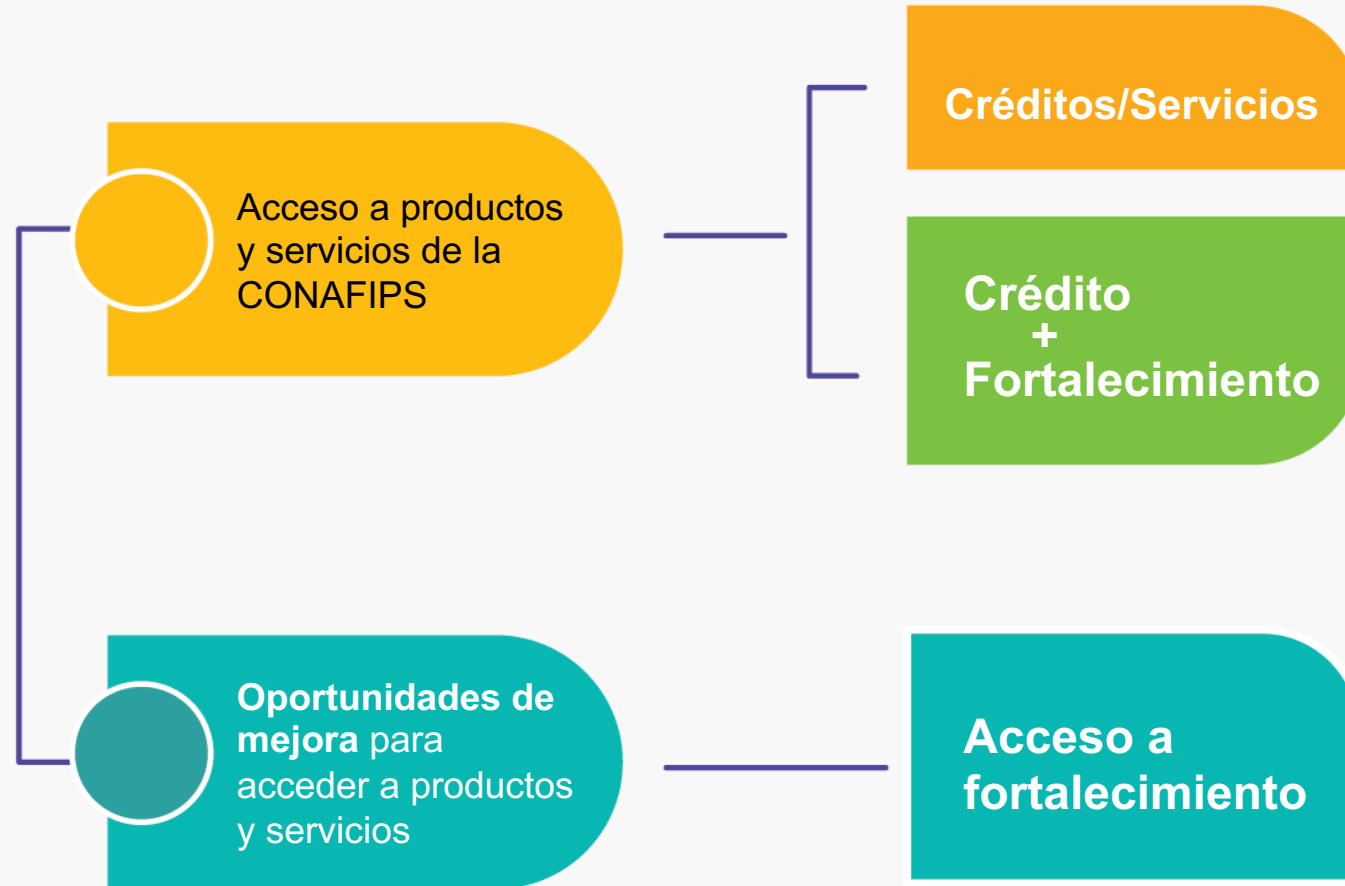
RENDICIÓN  
DE CUENTAS 2021

## FORTALECIMIENTO E INCLUSIÓN OSFPS

 Gobierno  
del Encuentro

Juntos  
lo logramos

# EVALUACIÓN INTEGRAL DE LAS OSFPS



# FORTALECIMIENTO DE LAS OSFPS

CONAFIPS

**FORTALECEMOS  
A LAS  
ORGANIZACIONES  
DEL SECTOR  
FINANCIERO  
POPULAR  
Y SOLIDARIO  
(OSFPS)**

ENERO - DICIEMBRE 2021

**111  
OSFPS**



*atendidas en procesos de fortalecimiento en 17 provincias del país*

**65**

**PLANES DE FORTALECIMIENTO**

*desarrollados durante 2021*



**25** **EVALUACIONES REALIZADAS**

*a nuevas organizaciones que desean acceder a productos y servicios de la CONAFIPS*



**132**

**TALLERES CAPACITACIÓN**

*desarrollados en lo que va del 2021*



**1762**

**DIRECTIVOS Y FUNCIONARIOS de las organizaciones capacitados**



**202**

**ORGANIZACIONES**

*han recibido la actualización de la evaluación del desempeño*



**En 2021 se alcanzaron relaciones comerciales con 327 OSFPS a través de créditos, garantías y fortalecimiento**

# CONAFIPS

Obtuvimos la Calificación  
de Riesgo

# AAA

Excelentes indicadores de

- > Solvencia
- > Sostenibilidad
- > Productividad

Corporación Nacional de  
Finanzas Populares y Solidarias

Mora a Dic/21: 0,000027%



CONAFIPS obtuvo  
la Certificación

**GIF** | GOBERNANZA  
E INCLUSIÓN FINANCIERA

> **Única**  
BANCA PÚBLICA  
EN OBTENER LA  
CERTIFICACIÓN GIF



> **Garantizamos**  
**LA CONFIANZA**  
DE NUESTROS CLIENTES



**Gobierno**  
del Encuentro | Juntos  
lo logramos





CONAFIPS

RENDICIÓN  
DE CUENTAS 2021

# Confianza internacional

Gracias a la confianza en la gestión desempeñada por la CONAFIPS los organismos financieros multilaterales/internacionales y diferentes agencias internacionales de desarrollo nos han otorgado líneas de crédito para fomentar la reactivación económica del país.

 Gobierno  
del Encuentro

Juntos  
lo logramos

# CRÉDITOS CON MULTILATERALES

## CONFIANZA INTERNACIONAL



**USD 100 MM**

Enfoque productivo, género y ambiental.

2021 USD 40 MM;  
2022 USD 60 MM.

Defensa del Tejido Productivo y el Empleo

**USD 93,8 MM**

Emergencia COVID con enfoque de equidad de género. **Primera institución en recibir fondos emergentes** en Latinoamérica

2020 USD 50 MM;  
2021 USD 20 MM;  
2022 USD 23,8 MM



**USD 35 MM**

Enfoque en vivienda y reactivación productiva.

2021 USD 15 MM;  
2022 USD 20 MM.

**EUR 3 MM**

Apoyo a fronteras vivas productivas

2020 USD 1 MM;  
2021 USD 1 MM;  
2022 USD 1 MM.

# CRÉDITOS CON MULTILATERALES

## EN NEGOCIACIÓN

(Potencial Fondo adicional)



### USD 300 MM

CLIP Esta línea es un reconocimiento para los mejores clientes BID

### USD 30 MM

Electro movilidad



### USD 50 MM

Financiamiento de Bionegocios

### USD 20 MM

Forest Investment

### USD 2 MM

NAMA Facility  
(Fondos no reembolsables)

### USD 75 MM



### USD 50 MM



## RECURSOS NO REEMBOLSABLES VIGENTES (Asistencia Técnica)



### EUR 240 MIL

Asistencia técnica para capacitación en educación financiera ( socios/clientes OSFPS)



### USD 200 MIL

Asistencia técnica no reembolsable



### USD 200 MIL

Asistencia técnica no reembolsable.  
Desarrollo y socialización de SARAS  
CONAFIPS



### USD 70 MIL

Asistencia técnica no reembolsable.



Capacitación IMESUN –  
Metodología de emprendimiento



CONAFIPS

RENDICIÓN  
DE CUENTAS 2021

# Gobierno Corporativo

 Gobierno  
del Encuentro

Juntos  
lo logramos



CONAFIPS

**ISO** Sistema de Gestión  
**ANTISOBORNO**  
37001 - 2016



Todos los trámites y análisis para acceder a nuestros productos y servicios **no tienen costo alguno**



**No tenemos intermediarios,** proyectistas o facilitadores externos.

**Aplica a todo los procesos de la Corporación.**

**Back office - Front Office**

**Énfasis en procesos del giro de negocio:**

- > Otorgamiento de Créditos
- > Otorgamiento de Garantías
- > Fortalecimiento de las OSFPS
- > Evaluación de las OSFPS

**CONAFIPS**

**Core Bancario**





**\$100 MM** Créditos

**\$70.000**

Asistencia Técnica



**\$200.000**

Asistencia Técnica

Proceso de implementación del  
SARAS en CONAFIPS  
Y 60 COAC's

Proceso de implementación de  
productos verdes en CONAFIPS y  
24 COAC's

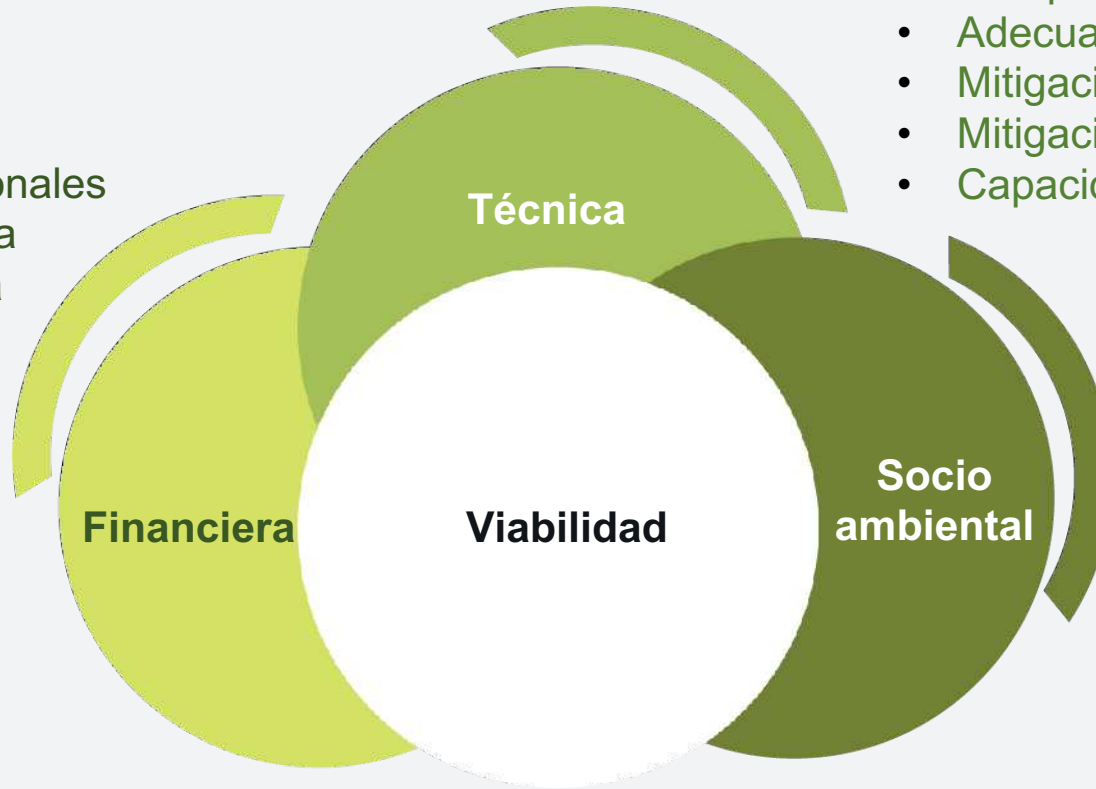
Proceso de implementación de  
plataforma de e-learning





## ESTUDIO DE VIABILIDAD DE LA LINEA FINANCIERA VERDE

- Recursos concesionales
- Vigencia de la línea
- Períodos de gracia
- Fondo / Crédito
- Tasa de interés
- Montos, Cupos
- Garantías
- Plazos



- Cumplimiento regulatorio y normativo
- Adecuación al marco institucional
- Mitigación de riesgos operativos
- Mitigación de riesgos jurídicos
- Capacidades institucionales

- Adaptación y / o mitigación
- Lista de Actividades excluidas
- Contribución a ODS relacionados
- Gestión riesgos ambientales y sociales
- Evaluación del desempeño ambiental y social

# DESAFÍOS 2021 - 2022

**Economía  
Violeta**



**Economía  
Verde**



**Financiamiento  
en fronteras**



**Financiamiento  
de vivienda**



**Fortalecimiento  
Garantía de  
crédito**



# EVENTOS INSTITUCIONALES

# 74 eventos

Entregas virtuales y presenciales de recursos a Cooperativas de Ahorro y Crédito, reuniones de socialización de productos y servicios CONAFIPS





# EVENTOS VIRTUALES

## Finanzas Verdes



## Aliados 2021




## Alianza estratégica para la inclusión financiera y productiva



# EVENTOS DE SOCIALIZACIÓN

## Reactivación Economía Popular y Solidaria

### ● Cuenca



### ● Ambato



# EVENTOS ORGANISMOS INTERNACIONALES





*¡Créditos que  
Cambian Vidas!*









CONAFIPS

RENDICIÓN  
DE CUENTAS 2021

# INDICADORES FINANCIEROS DICIEMBRE

 Gobierno  
del Encuentro

Juntos  
lo logramos

# BALANCE GENERAL

Diciembre 2020 – Diciembre 2021

En millones USD

■ Dic. 2020

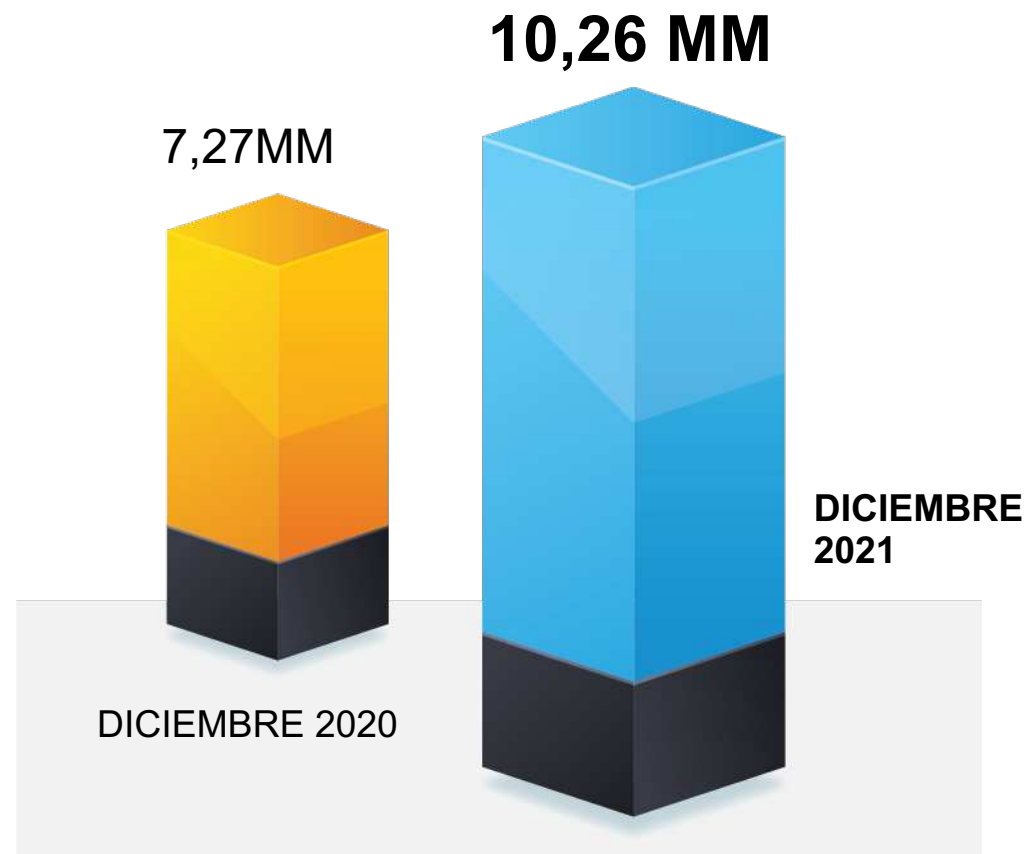
■ Dic. 2021

CRECIMIENTO



Corporación Nacional de  
Finanzas Populares y Solidarias

## Utilidad del ejercicio



# INDICADORES FINANCIEROS

Diciembre 2020 – Diciembre 2021

## Indicador de morosidad

Cartera improductiva / Cartera bruta

Dic. 2020  $0,0027\%$  ▼ Dic. 2021  $0,000027\%$

## Indicador de eficiencia operativa

Gasto de operación estimado / Activo promedio

Dic. 2020  $0,92\%$  ▲ Dic. 2021  $0,98\%$

## ROA

Ingresos-gastos/ (Activo total promedio \*12)/mes

Dic. 2020  $1,33\%$  ▲ Dic. 2021  $2,06\%$

## Indicador de proporción de activos productivos netos

Activos improductivos / Activo

Dic. 2020  $-0,02\%$  ▲ Dic. 2021  $-0,19\%$

## Indicador de grado de absorción del margen financiero neto

Gasto de operación / Margen financiero neto

Dic. 2020  $41,46\%$  ▼ Dic. 2021  $33,15\%$

## Apalancamiento

Pasivo / Patrimonio

Dic. 2020  $92,95\%$  ▲ Dic. 2021  $125,60\%$

## Indicador de proporción de activos productivos netos

Activos productivos / Activo

Dic. 2020  $100,02\%$  ▲ Dic. 2021  $100,19\%$

## Indicador de eficiencia administrativa de personal

Gasto de personal / Activo promedio

Dic. 2020  $0,69\%$  ▲ Dic. 2021  $0,70\%$

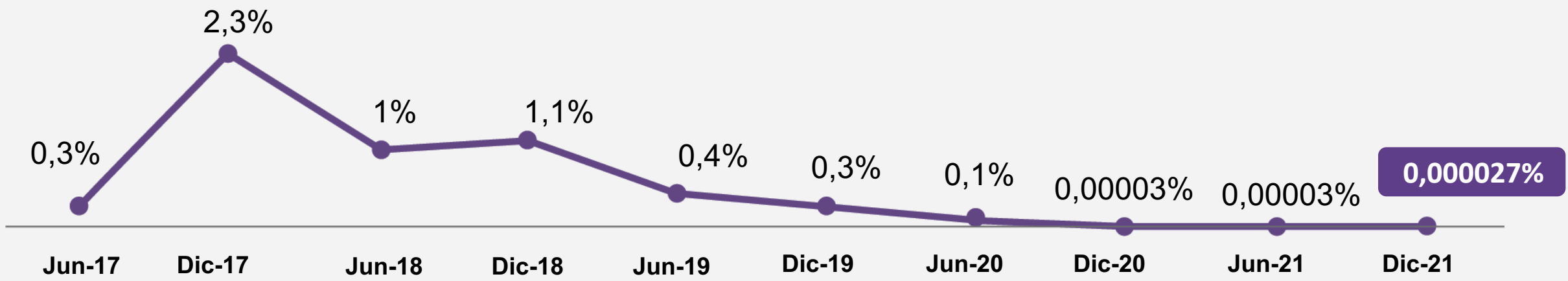
## ROE

Ingresos-gastos/ (Patrimonio total promedio \*12)/mes

Dic. 2020  $2,60\%$  ▲ Dic. 2021  $3,92\%$



# INDICADOR DE MOROSIDAD





CONAFIPS

RENDICIÓN  
DE CUENTAS 2021

# INFORME SOBRE ADMINISTRACIÓN DE FIDEICOMISOS

 Gobierno  
del Encuentro

Juntos  
lo logramos

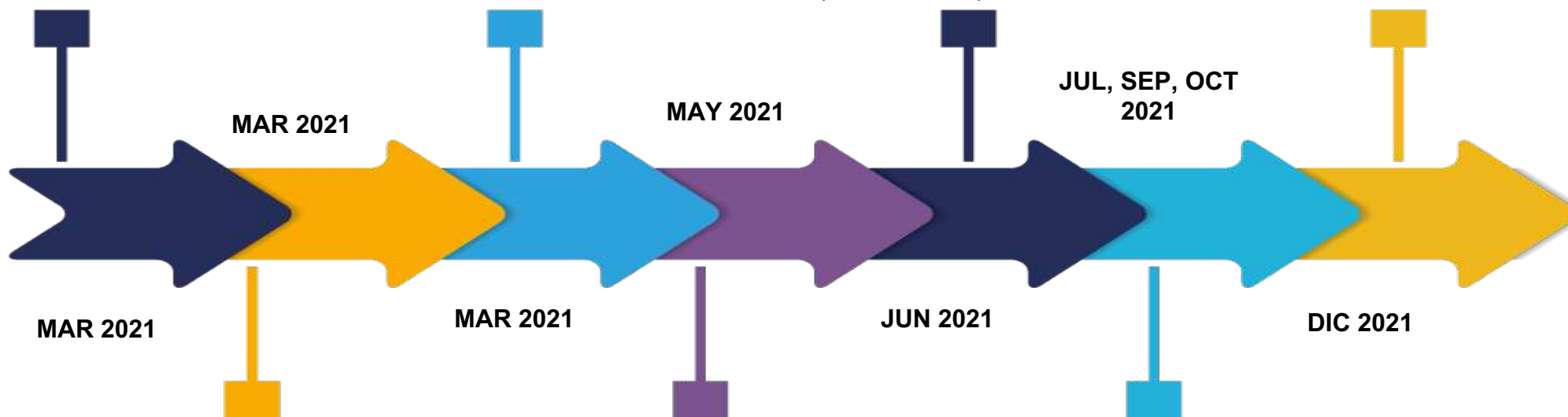
# ADMINISTRACIÓN FIDUCIARIA

Aportes SÉPTIMO FM 1 COAC:  
 USD 1,8 MIL de Activo  
 USD 0,0 MIL de Pasivo  
 USD 1,8 MIL de Patrimonio

Aportes NOVENO FM 1 COAC:  
 USD 160 MIL de Activo  
 USD 2,1 MM de Pasivo  
 (USD 1,94 MM) de Patrimonio

Aportes DÉCIMO PRIMER FM 2 COAC:  
 USD 133 MIL de Activo  
 USD 383 MIL de Pasivo  
 (USD 250 MIL) de Patrimonio

Solicitud constitución DÉCIMO QUINTO FIDEICOMISO



Aportes al OCTAVO FM 1 COAC:  
 USD 0,7 MM de Activo  
 USD 1,9 MM de Pasivo  
 (USD 1,2 MM) de Patrimonio

Aportes al DÉCIMO FM 1 COAC:  
 USD 14 MIL de Activo  
 USD 0,0 MIL de Pasivo  
 USD 14 MIL de Patrimonio

Constitución DÉCIMO SEGUNDO, DÉCIMO TERCERO Y DÉCIMO CUARTO FIDEICOMISOS:  
 Aportes en Proceso



CONAFIPS

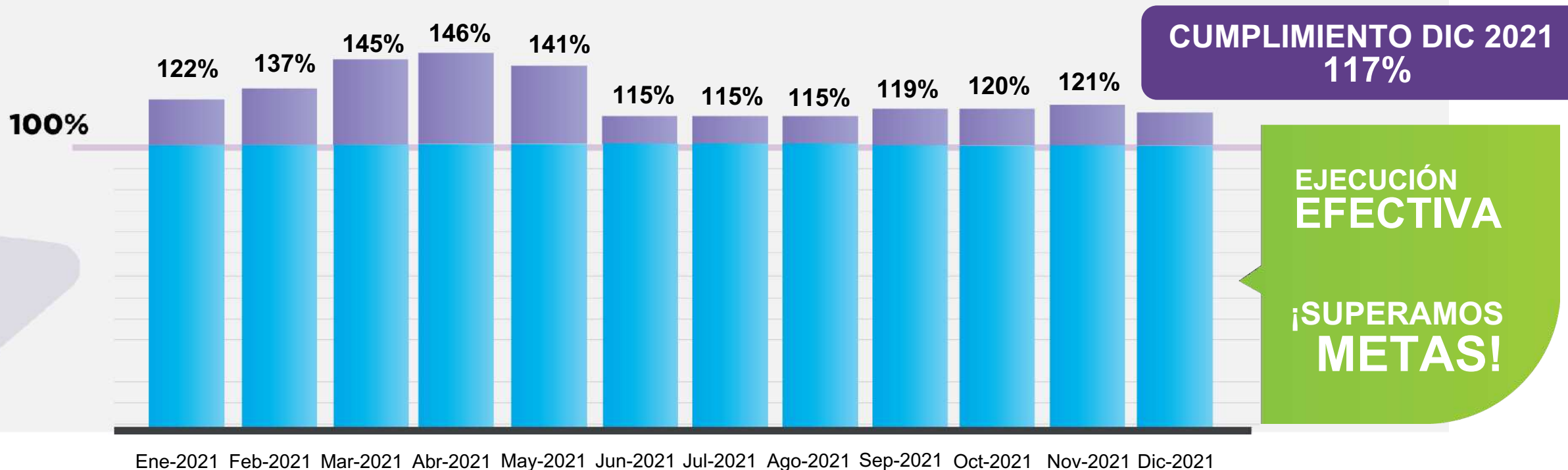
RENDICIÓN  
DE CUENTAS 2021

# EJECUCIÓN DE LAS METAS DEL PLAN OPERATIVO ANUAL 2021

 Gobierno  
del Encuentro

Juntos  
lo logramos

# EJECUCIÓN DE LAS METAS DEL PLAN OPERATIVO ANUAL 2021







CONAFIPS

RENDICIÓN  
DE CUENTAS 2021

# EJECUCIÓN PRESUPUESTARIA

 Gobierno  
del Encuentro

Juntos  
lo logramos

# EJECUCIÓN

## BRESUPUESTARIA

Diciembre 2020 – Diciembre 2021

TOTAL PRESUPUESTO INSTITUCIONAL	GASTO CORRIENTE PLANIFICADO	GASTO CORRIENTE EJECUTADO (GASTADO)	GASTO DE INVERSIÓN PLANIFICADO	GASTO DE INVERSIÓN EJECUTADO ( GASTADO)	%CUMPLIMIENTO
\$384.038.853	13.617.301	10.100.714	\$370.421.552	\$410.545.900	110%

AREAS, PROGRAMAS Y PROYECTOS	PRESUPUESTO CODIFICADO	PRESUPUESTO EJECUTADO	% CUMPLIMIENTO
INGRESOS ORDINARIOS	18.683.263	21.002.677	112%
INGRESOS EXTRAORDINARIOS	380.000	103.700	27%
INGRESOS DE POLÍTICA	443.117.892	439.749.459	99%
<b>INGRESOS TOTALES</b>	<b>462.181.155</b>	<b>460.855.835</b>	<b>100%</b>
EGRESOS ORDINARIOS	13.317.301	10.070.583	76%
EGRESOS EXTRAORDINARIOS	300.000	30.131	10%
EGRESOS DE POLÍTICA	370.421.552	410.545.900	111%
<b>EGRESOS TOTALES</b>	<b>384.038.853</b>	<b>420.646.614</b>	<b>110%</b>

CONAFIPS

# VISITA NUESTRAS REDES SOCIALES



@finanzaspopularesysolidarias



@CONAFIPS



@conafips



@finanzaspopularesysolidarias



@RobertoRomeroV



@roberto\_rvb