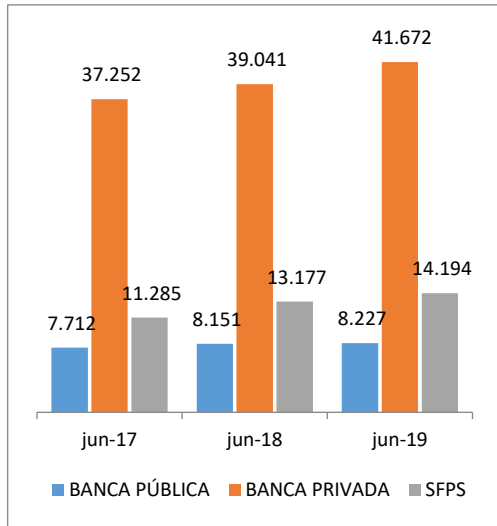


# CORPORACIÓN NACIONAL DE FINANZAS POPULARES Y SOLIDARIAS - CONAFIPS

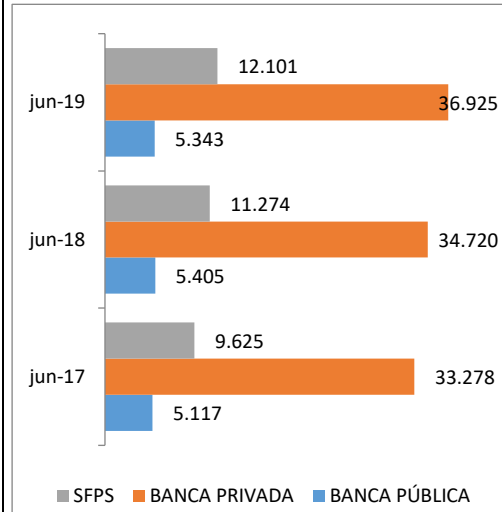
## Boletín Sistema Financiero Nacional – Junio 2019 (comparación anual)

**Gráfico 1: Activo (USD millones)**



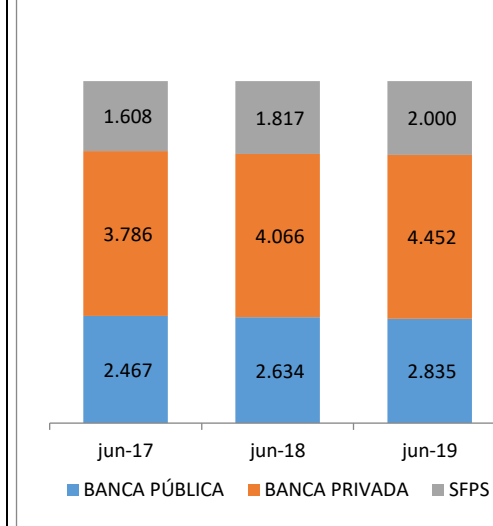
SFPS: Cooperativas de Ahorro y Crédito del segmento 1, 2, 3 y Mutualistas.  
Fuente: SBS y SEPS

**Gráfico 2: Pasivo (USD millones)**



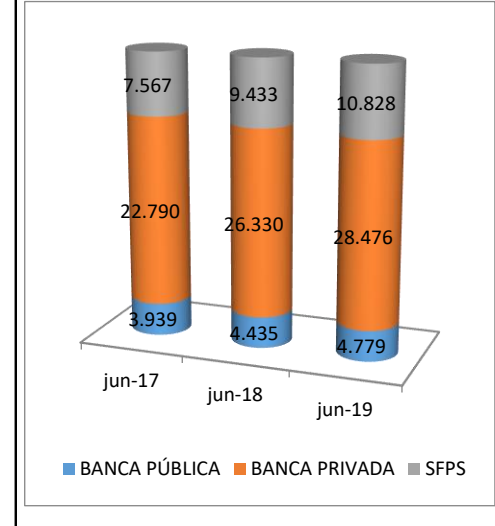
SFPS: Cooperativas de Ahorro y Crédito del segmento 1, 2, 3 y Mutualistas.  
Fuente: SBS y SEPS

**Gráfico 3: Patrimonio (USD millones)**



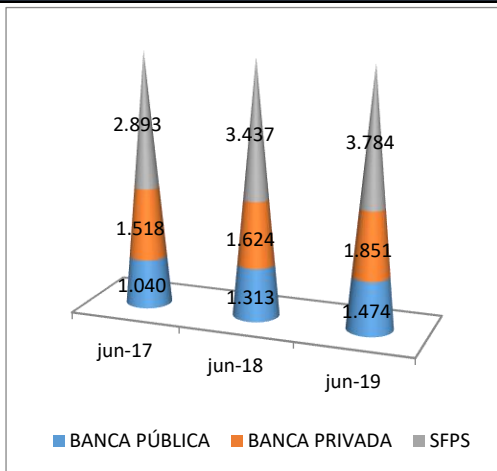
SFPS: Cooperativas de Ahorro y Crédito del segmento 1, 2, 3 y Mutualistas.  
Fuente: SBS y SEPS

**Gráfico 4: Cartera Bruta (USD millones)**



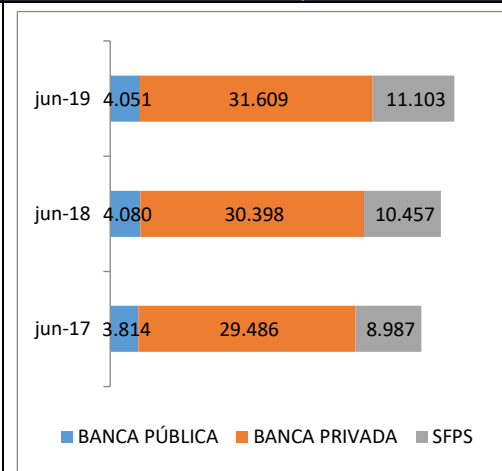
SFPS: Cooperativas de Ahorro y Crédito del segmento 1, 2, 3 y Mutualistas.  
Fuente: SBS y SEPS

**Gráfico 5: Cartera Micro (USD millones)**



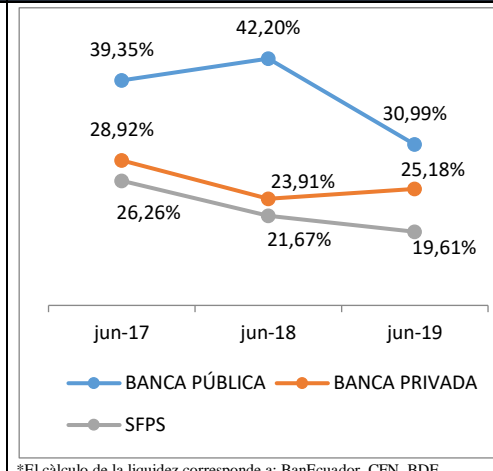
SFPS: Cooperativas de Ahorro y Crédito del segmento 1, 2, 3 y Mutualistas.  
Fuente: SBS y SEPS

**Gráfico 6: Obligaciones con el público (USD millones)**



SFPS: Cooperativas de Ahorro y Crédito del segmento 1, 2, 3 y Mutualistas.  
Fuente: SBS y SEPS

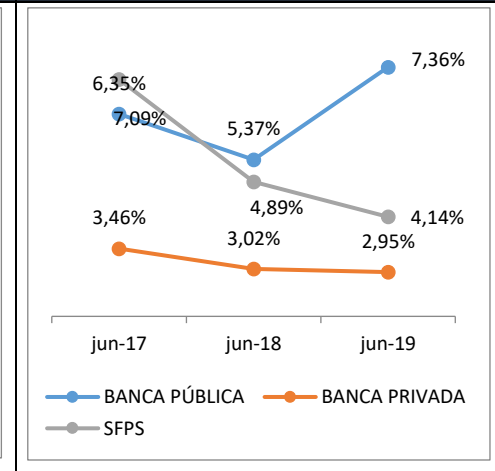
**Gráfico 7: Liquidez (%)**



\*El cálculo de la liquidez corresponde a: BanEcuador, CFN, BDE.

SFPS: Cooperativas de Ahorro y Crédito del segmento 1, 2, 3 y Mutualistas.  
Fuente: SBS y SEPS

**Gráfico 8: Morosidad (%)**



SFPS: Cooperativas de Ahorro y Crédito del segmento 1, 2, 3 y Mutualistas.  
Fuente: SBS y SEPS

## SÍNTESIS:

**Gráfico No. 1 Activo.** – A junio 2019, la banca privada llegó a USD 41.672 millones, cifra superior en USD 2.631 millones a la registrada en junio 2018. El activo del Sector Financiero Público a junio 2019, llegó a USD 8.227 millones, cifra superior en USD 76 millones a la registrada en junio 2018.

Con respecto, a la cifra del activo del Sector Financiero Popular y Solidario a junio 2019, alcanzó los USD 14.194 millones, cifra superior en USD 1.017 millones a la registrada en junio 2018. A diferencia de la banca privada, el activo del SFPS registró mayor crecimiento (7%) entre el año 2018 y 2019. Para junio 2019 la cuenta que más tiene participación frente al activo es la cartera de créditos con un promedio ponderado de participación del 67% en la Banca pública, Banca Privada, Sector Financiero Popular y Solidario.

**Gráfico No. 2 Pasivo.** – El pasivo del Sector Financiero Privado alcanzó una cifra de USD 36.925 millones a junio 2019, valor superior en USD 2.205 millones a lo registrado en el año 2018. El pasivo de la Banca Pública registró para junio 2019, la cifra de USD 5.343 millones, inferior en USD 62 millones comparado con el valor presentado en el año del mismo mes 2018.

A junio 2019, el pasivo del Sector Financiero Popular y Solidario alcanzó una cifra de USD 12.101 millones, superior en USD 827 millones a la registrada en junio 2018. Presentándose una variación más notable en el Sector Financiero Popular y Solidario y Privado comparado con las cifras de pasivo emitidas por la Banca Pública entre el año 2018 y 2019.

**Gráfico No. 3 Patrimonio.** – A junio 2019, el patrimonio de la Banca Privada llegó a los USD 4.452 millones, cifra superior en USD 386 millones a la registrada en el mes de junio del año 2018. El patrimonio de la Banca Pública a junio 2019, se ubicó en los USD 2.835 millones, valor superior en USD 201 millones a lo registrada en junio 2018. En relación, al patrimonio del Sector Financiero Popular y Solidario a junio 2019, la cifra alcanzó USD 2.000 millones, produciéndose un aumento de USD 183 millones en comparación a lo registrado en junio 2018.

**Gráfico No. 4 Cartera Bruta.** – La Banca Privada presenta mayor participación en la cartera total con una cifra de USD 28.476 millones (65%) a junio del 2019, existe un incremento de USD 2.146 millones adicionales en la cartera bruta. El Sector Financiero Popular y Solidario ocupa el segundo lugar de participación de la cartera con USD 10.828 millones (25%), experimentando un aumento de 15 puntos porcentual en el monto de su cartera, comparando con junio 2018. Finalmente se encuentra la Banca Pública, que participa con USD 4.779 millones (11%) de la cartera.

**Gráfico No. 5 Cartera Micro.-** En la cartera micro, el Sector Financiero Popular y Solidario ocupa el 53% de la participación de la cartera con USD\$ 3.784 millones, seguido de la Banca Privada con USD\$ 1.851 millones (26%) y la Banca Pública con USD\$ 1.464 millones (21%) de participación.

**Gráfico No. 6 Obligaciones con el público.-** La mayor parte de los depósitos del Sistema Financiero Nacional se encuentra en la Banca privada, con USD 31.609 millones (68%) de participación, ubicándose encima del Sector Financiero Popular y Solidario, que cuenta con USD 11.103 millones (24%) de participación y de la Banca Pública con USD 4.051 millones (9%).

**Gráfico No. 7 Liquidez.** - A junio 2019, la Banca Privada experimentó un aumento de (1,27%), el Sector Financiero Popular y solidario experimentó una disminución de (1,67%) en el indicador de liquidez, a lo registrado en junio 2018. Por su parte, la liquidez de la Banca Pública presenta una reducción de (11,21%).

**Gráfico No. 8 Morosidad.** - La morosidad de la cartera total de la Banca Pública a junio del 2019 se encuentra en (7,36%) esto significa un incremento con respecto de junio 2018 de un (1,99%) más. En la Banca Privada la morosidad de (2,95%) con una disminución de (0,07%). Con respecto al Sector Financiero Popular y Solidario la morosidad es de (4,14%) hasta junio del 2019 a comparación del 2017 del mismo mes la morosidad se encontraba en un (6,35%). Esto refleja un mejor control sobre la asignación de créditos para el Sector Financiero Popular y Solidario.

Publicación: Junio 2019

Elaborado por: Dirección de Inteligencia de Mercados

### Fuentes:

Superintendencia de Economía Popular y Solidaria-junio 2019

Superintendencia de Bancos-junio 2019